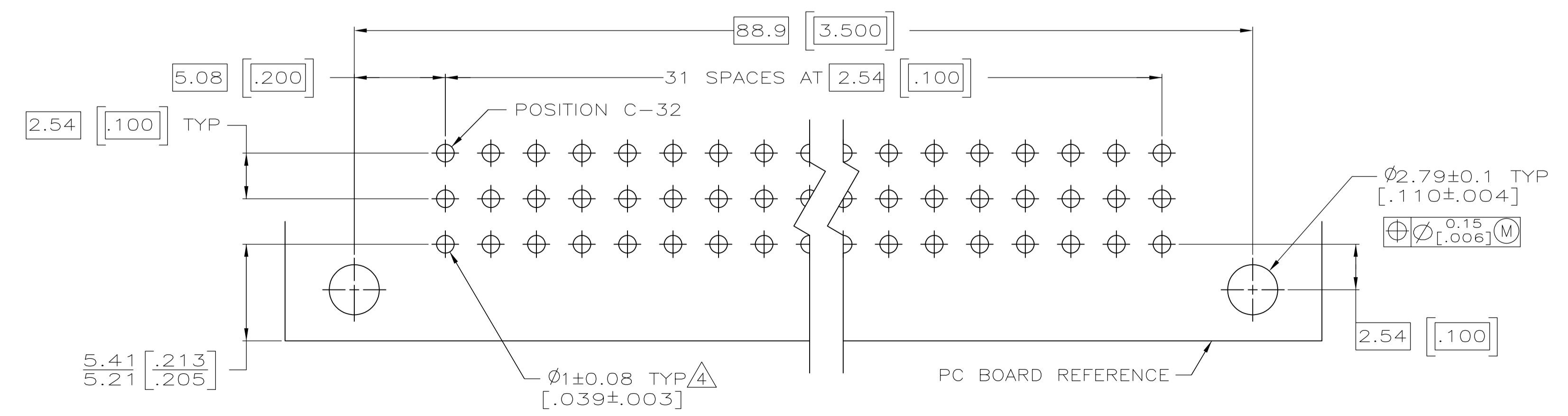
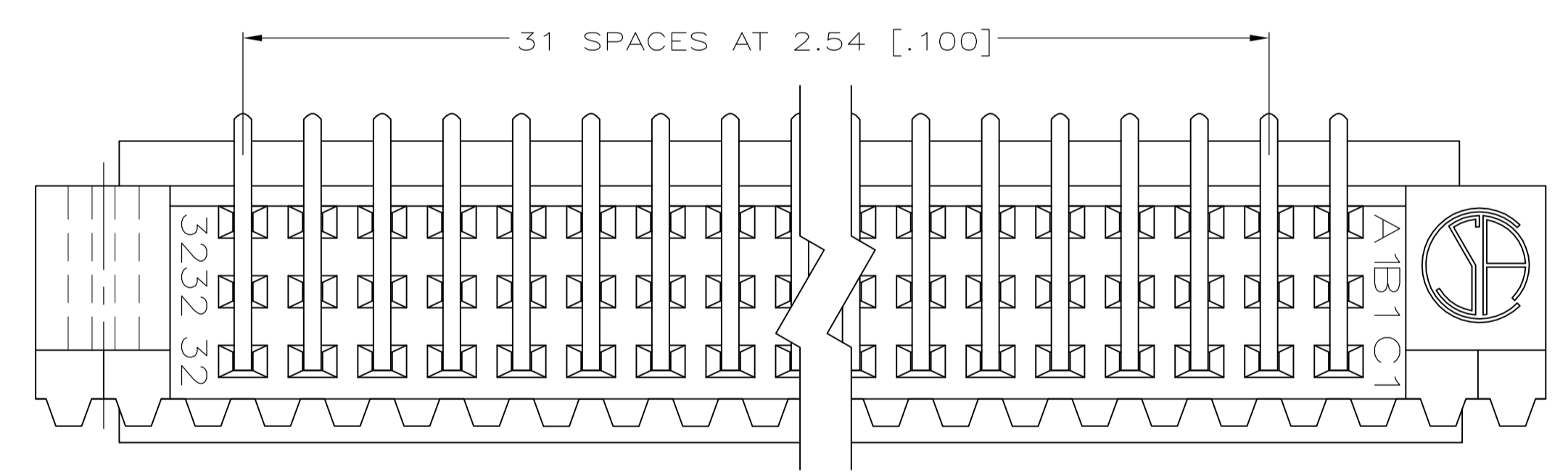
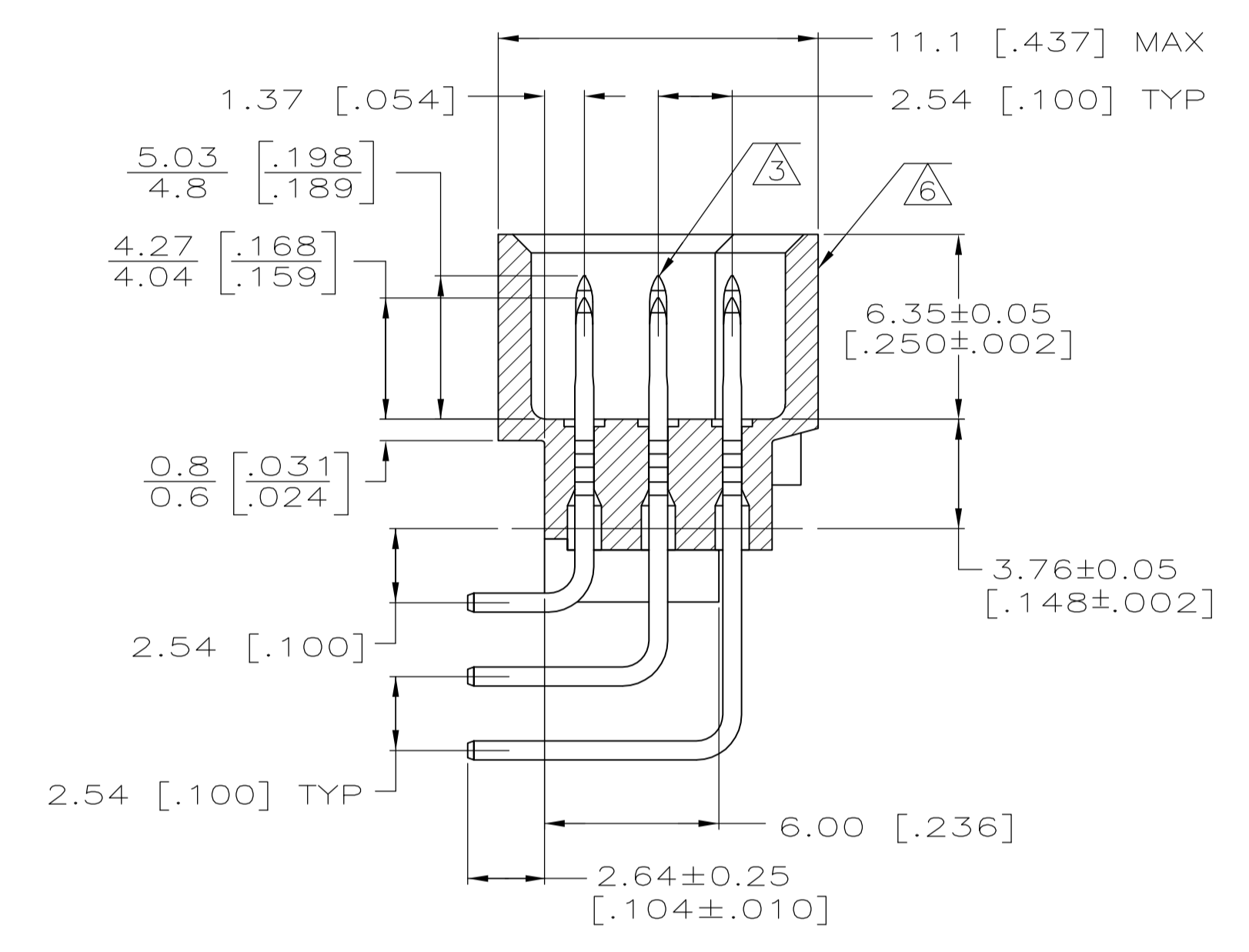


- 1 HOUSING MATERIAL: GLASS-FILLED POLYESTER. COLOR: GRAY.
- 2 POST MATERIAL: BRASS.
- 3 POST FINISH: DIN 41612 CLASS 2 IN CONTACT AREA. TIN-LEAD PLATE ON POSTS.
- 4 RECOMMENDED HOLE SIZE FOR MANUAL APPLICATION OF CONNECTOR ONTO PC BOARD.
- 5 [PART NUMBER, DATE CODE] MARKED THIS APPROXIMATE AREA.
- 6 MARKING ON THIS SIDE.
- 7 OBSOLETE PARTS: OBSOLETE CIS STREAMLINING PER D.RENAUD/D.SINISI



THIS DRAWING IS A CONTROLLED DOCUMENT.		DIN	L. BRINER	8/25/92	Tyco Electronics Corporation Harrisburg, PA 17105-3608			
DIMENSIONS: mm [INCHES]		CHK	R. PATTERSON	8/25/92				
TOLERANCES UNLESS OTHERWISE SPECIFIED:		APP'D	R. PATTERSON	8/25/92	NAME PIN ASSEMBLY, EUROCARD, TYPE C WITH MFBL CONTACTS			
0. PLC ± -		PRODUCT SPEC						
1. PLC ± -		APPLICATION SPEC			SIZE	CAGE CODE	DRAWING NO	RESTRICTED TO
2. PLC ± -					A1		00779	536437
3. PLC ± 0.13 [.005]					WEIGHT			
4. PLC ± -					CUSTOMER DRAWING	SCALE	5:1	SHEET 1 OF 3
ANGLES ± -								REV AY2

1-21,23,27-32	22,24-26	C	32	3-536437-8
1-32	NONE	B	32	OBSOLETE
1-32	NONE	A	32	
2-31	1,32	C	32	3-536437-7
2-31	1,32	B	32	OBSOLETE
2-31	1,32	A	32	
1-3,22,29-32	4-21,23-28	C	32	3-536437-6
1-3,30-32	4-29	B	32	OBSOLETE
1-4,30-32	5-29	A	32	
25-28	1-24,29-32	C	32	3-536437-5
NONE	NONE	B	0	OBSOLETE
25-28	1-24,29-32	A	32	
21,22,29	1-20,23-28,30-32	C	32	3-536437-4
NONE	NONE	B	0	OBSOLETE
21,22,29	1-20,23-28,30-32	A	32	
1,2,6,10,16,20,25	3-5,7-9,11-15,17-19,21-24,26-32	C	32	3-536437-3
NONE	1-32	B	32	OBSOLETE
1,2,6,8,10,14,16,18,20,25	3-5,7,9,11-13,15,17,19,21-24,26-32	A	32	
NONE	1-32	C	32	3-536437-2
NONE	NONE	B	0	OBSOLETE
1,32	2-31	A	32	
NONE	NONE	C	0	3-536437-1
2,12,22,31	1,13,32	B	7	OBSOLETE
NONE	NONE	A	0	
9	31,32	C	3	3-536437-0
20,23	4-11,31,32	B	12	OBSOLETE
9,11,15,17,19	21,22,31,32	A	9	
1,8,13,15,18,19,32	2-7,9-12,14,16,17,20,22,24,26,28,30	C	26	2-536437-9
NONE	NONE	B	0	OBSOLETE
1,8,13,15,18,19,32	2-7,9-12,14,16,17,20,22,24,26,28,30	A	26	
1,14,15,20,26,32	3,5,7,9,11,13,16-19,21-25,27-31	C	26	2-536437-8
NONE	NONE	B	0	OBSOLETE
1,14,15,20,26,32	3,5,7,9,11,13,16-19,21-25,27-31	A	26	
1,12,14,21,22,32	2-11,13,15-20,23-31	C	32	2-536437-7
12,14,21,22,32	1-11,13,15-20,23-31	B	32	OBSOLETE
1,12,14,21,22,32	2-11,13,15-20,23-31	A	32	
9,11,12,15	1-8,10,13,14,16-32	C	32	2-536437-6
NONE	NONE	B	0	OBSOLETE
9,11,12,15	1-8,10,13,14,16-32	A	32	
1	2-32	C	32	2-536437-5
NONE	1-32	B	32	OBSOLETE
1	2-32	A	32	
2,3	1,4-32	C	32	2-536437-4
2,3	1,4-32	B	32	OBSOLETE
2,3	1,4-32	A	32	
NONE	1-32	C	32	2-536437-3
NONE	2-32	B	31	OBSOLETE
2	1,3-32	A	32	
1,32	2-31	C	32	2-536437-2
NONE	NONE	B	0	OBSOLETE
1,32	2-31	A	32	
8,9	1-7,10-32	C	32	2-536437-1
9	1-8,10-32	B	32	OBSOLETE
NONE	1-32	A	32	
NONE	2,4,6,8,...30,32	C	16	2-536437-0
NONE	NONE	B	0	OBSOLETE
2,32	4,6,8,10,...28,30	A	16	
2-31	1,32	C	32	1-536437-9
1-32	NONE	B	32	
2-32	1	A	32	
1-5,16-20,29-32	6-15,21-28	C	32	1-536437-8
1-5,16-20,29-32	6-15,21-28	B	32	OBSOLETE
1-5,16-20,29-32	6-15,21-28	A	32	
POSITIONS LOADED WITH 4.93[.194] CONTACTS	POSITIONS LOADED WITH 4.16[.164] CONTACTS	ROWS	NO. OF LOADED POSITION	ASSY PART NUMBER

2-4,7-32	NONE	C	29	1-536437-7
1,9-31	8,32	B	26	
1,2,4-6,9-32	NONE	A	29	
NONE	1-32	C	32	1-536437-6
10-12,27-30	1-9,13-26,31,32	B	32	OBSOLETE
NONE	1-32	A	32	
1,2	3-32	C	32	1-536437-5
NONE	1-32	B	32	
1,23	2-22,24-32	A	32	
25,27,28	1-24,26,29-32	C	32	1-536437-4
1	2-32	B	32	OBSOLETE
NONE	1-32	A	32	
1,5,7,32	2-4,6,8-31	C	32	1-536437-3
6,8,14,16,18,20,26,28	1-5,7,9-13,15,17,19,21-25,27,29-32	B	32	
1,32	2-31	A	32	
3,6,9,12,15,18,31,32	1,2,4,5,7,8,10,11,13,14,16,17,19-30	C	32	1-536437-2
2,3,6-26	1,4,5,27-32	B	32	OBSOLETE
2,5,8,11,14,17,20	1,3,4,6,7,9,10,12,13,15,16,18,19,21-32	A	32	
1,32	2-31	C	32	1-536437-1
NONE	1-32	B	32	
1,32	2-31	A	32	
31	1-30,32	C	32	1-536437-0
1,2,31	3-30,32	B	32	OBSOLETE
31	1-30,32	A	32	
NONE	1-32	C	32	536437-9
NONE	1-32	B	32	OBSOLETE
1,32	2-31	A	32	
NONE	1-32	C	32	536437-8
13,14,16	1-12,15,17-32	B	32	OBSOLETE
NONE	1-32	A	32	
1,31,32	2-30	C	32	536437-7
1,32	2-31	B	32	OBSOLETE
1,32	2-31	A	32	
9	1-8,10-32	C	32	536437-6
20,23	1-19,21,22,24-32	B	32	
9,11,15,17,19	1-8,10,12-14,16,18,20-32	A	32	
NONE	1-32	C	32	536437-5
2,12,22,31	1,3-11,13-21,23-30,32	B	32	OBSOLETE
NONE	1-32	A	32	
1,32	2-31	C	32	536437-4
1,32	2-31	B	32	
1,32	2-31	A	32	
1,2,31,32	3-30	C	32	536437-3
1,2,31,32	3-30	B	32	OBSOLETE
1,2,31,32	3-30	A	32	
NONE	1-32	C	32	536437-2
1,32	2-31	B	32	OBSOLETE
NONE	1-32	A	32	
NONE	1-32	C	32	536437-1
NONE	1-32	B	32	OBSOLETE
NONE	1-32	A	32	
POSITIONS LOADED WITH 4.93[.194] CONTACTS	POSITIONS LOADED WITH 4.16[.164] CONTACTS	ROWS	NO. OF LOADED POSITION	ASSY PART NUMBER

THIS DRAWING IS A CONTROLLED DOCUMENT.

DIMENSIONS: mm [INCHES]

TOLERANCES UNLESS OTHERWISE SPECIFIED:  
 0. PLC ± -  
 1. PLC ± -  
 2. PLC ± -  
 3. PLC ± 0.13[.005]  
 4. PLC ± -  
 ANGLES ± -

FINISH:

THIS DRAWING IS UNPUBLISHED.  
 © COPYRIGHT 2005 BY TYCO ELECTRONICS CORPORATION. ALL RIGHTS RESERVED.

DIN L. BRINER 2/18/94  
 CHK: RON BRANDT 2/23/94  
 APVO: RON BRANDT 2/23/94

Tyco Electronics Corporation  
 Harrisburg, PA 17105-3608

NAME: PIN ASSEMBLY, EUROCARD, TYPE C WITH MFBL CONTACTS

APPLICATION SPEC: -  
 SIZE: A1  
 CASE CODE: 00779  
 DRAWING NO: 536437  
 RESTRICTED TO: -

MATERIAL:   
 WEIGHT: -  
 CUSTOMER DRAWING: -  
 SCALE: 5:1  
 SHEET: 2 OF 3  
 REV: AY2

1	2-32	C	32	4-536437-7
1	2-32	B	32	<b>OBSOLETE</b>
1	2-32	A	32	
1,2,3,30,31,32	4-29	C	32	4-536437-6
1,2,3,30,31,32	4-29	B	32	<b>OBSOLETE</b>
1,2,3,30,31,32	4-29	A	32	
1-26,32	27-31	C	32	4-536437-4
NONE	NONE	B	0	<b>OBSOLETE</b>
1-32	NONE	A	32	
NONE	NONE	C	0	4-536437-3
NONE	1-32	B	32	<b>OBSOLETE</b>
2,4,6,7,30,31,32	1,3,5,8-29	A	32	
3-31	1,2,32	C	32	4-536437-2
3-32	1,2	B	32	<b>OBSOLETE</b>
1,3-32	2	A	32	
32	1-31	C	32	4-536437-1
NONE	NONE	B	0	<b>OBSOLETE</b>
32	1-31	A	32	
31,32	1-30	C	32	4-536437-0
32	1-31	B	32	<b>OBSOLETE</b>
32	1-31	A	32	
2,6,9,20,25,28	1,3-5,7,8,10-19,21-24,26,27,29-32	C	32	
2,14,19,31	1,3-13,15-18,20-30,32	B	32	3-536437-9
5,8,13,15,24,27,31	1-4,6,7,9-12,14,16-23,25,26,28-30,32	A	32	<b>OBSOLETE</b>
POSITIONS LOADED WITH 4.93[.194] CONTACTS	POSITIONS LOADED WITH 4.16[.164] CONTACTS	ROWS	NO. OF LOADED POSITION	ASSY PART NUMBER

THIS DRAWING IS A CONTROLLED DOCUMENT.		DIN L. BRINER 2/6/97	Tyco Electronics Corporation Harrisburg, PA 17105-3608													
DIMENSIONS: mm [INCHES]		CHK C. RICHARD 2/6/97	Tyco Electronics													
TOLERANCES UNLESS OTHERWISE SPECIFIED:		APVD C. RICHARD 2/6/97	NAME PIN ASSEMBLY, EUROCARD, TYPE C WITH MFBL CONTACTS													
<table border="1"> <tr><td>0 PL</td><td>± .005</td></tr> <tr><td>1 PL</td><td>± .005</td></tr> <tr><td>2 PL</td><td>± .005</td></tr> <tr><td>3 PL</td><td>± .005</td></tr> <tr><td>4 PL</td><td>± .005</td></tr> <tr><td>ANGLES</td><td>± .005</td></tr> </table>		0 PL	± .005	1 PL	± .005	2 PL	± .005	3 PL	± .005	4 PL	± .005	ANGLES	± .005	PRODUCT SPEC	RESTRICTED TO	
0 PL	± .005															
1 PL	± .005															
2 PL	± .005															
3 PL	± .005															
4 PL	± .005															
ANGLES	± .005															
MATERIAL		APPLICATION SPEC	SIZE	CAGE CODE												
FINISH		WEIGHT	A1	00779												
		CUSTOMER DRAWING	SCALE	5:1												
			SHEET	3 OF 3												
			REV	AY2												

Компания «Океан Электроники» предлагает заключение долгосрочных отношений при поставках импортных электронных компонентов на взаимовыгодных условиях!

Наши преимущества:

- Поставка оригинальных импортных электронных компонентов напрямую с производств Америки, Европы и Азии, а так же с крупнейших складов мира;
- Широкая линейка поставок активных и пассивных импортных электронных компонентов (более 30 млн. наименований);
- Поставка сложных, дефицитных, либо снятых с производства позиций;
- Оперативные сроки поставки под заказ (от 5 рабочих дней);
- Экспресс доставка в любую точку России;
- Помощь Конструкторского Отдела и консультации квалифицированных инженеров;
- Техническая поддержка проекта, помощь в подборе аналогов, поставка прототипов;
- Поставка электронных компонентов под контролем ВП;
- Система менеджмента качества сертифицирована по Международному стандарту ISO 9001;
- При необходимости вся продукция военного и аэрокосмического назначения проходит испытания и сертификацию в лаборатории (по согласованию с заказчиком);
- Поставка специализированных компонентов военного и аэрокосмического уровня качества (Xilinx, Altera, Analog Devices, Intersil, Interpoint, Microsemi, Actel, Aeroflex, Peregrine, VPT, Syfer, Eurofarad, Texas Instruments, MS Kennedy, Miteq, Cobham, E2V, MA-COM, Hittite, Mini-Circuits, General Dynamics и др.);

Компания «Океан Электроники» является официальным дистрибьютором и эксклюзивным представителем в России одного из крупнейших производителей разъемов военного и аэрокосмического назначения «JONHON», а так же официальным дистрибьютором и эксклюзивным представителем в России производителя высокотехнологичных и надежных решений для передачи СВЧ сигналов «FORSTAR».



## JONHON

«JONHON» (основан в 1970 г.)

Разъемы специального, военного и аэрокосмического назначения:

(Применяются в военной, авиационной, аэрокосмической, морской, железнодорожной, горно- и нефтедобывающей отраслях промышленности)

«FORSTAR» (основан в 1998 г.)

ВЧ соединители, коаксиальные кабели,  
кабельные сборки и микроволновые компоненты:

(Применяются в телекоммуникациях гражданского и специального назначения, в средствах связи, РЛС, а так же военной, авиационной и аэрокосмической отраслях промышленности).



Телефон: 8 (812) 309-75-97 (многоканальный)

Факс: 8 (812) 320-03-32

Электронная почта: [ocean@oceanchips.ru](mailto:ocean@oceanchips.ru)

Web: <http://oceanchips.ru/>

Адрес: 198099, г. Санкт-Петербург, ул. Калинина, д. 2, корп. 4, лит. А