Blatt 01: Allgemeine Angaben
Sheet 01: General informations

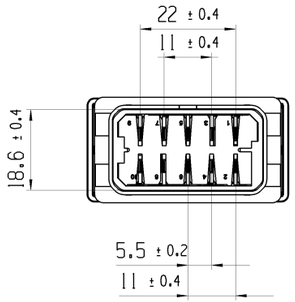

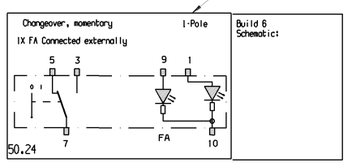

Schaltkreis
Schaltkreis Beispiel. Mehr Auswahl auf Blatt 02, 03, 07 & 08
Circuit diagram
Circuit example. more choices in sheet 02, 03, 07 & 08

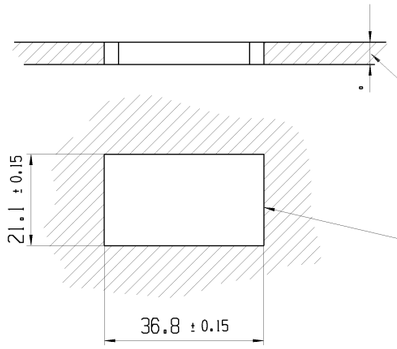

LED Kappenbeleuchtung
Symbol Beispiel. Mehr Symbole auf Blatt 06
LED cap illumination
symbol example. more symbols in sheet 06

Empfohlene Wanddicke:
Suggested wall thicknesses:
1,2,3,4,5,6 mm

Empfohlene Wanddicke mit Dichtung:
Suggested panel thicknesses with gasket:
1,2,3,4,5 mm

Empfohlener Ausschnitt fuer Rastbefestigung
(Grat gegenueber Bestueckungsseite)
Recommended cut-out for snap-in
ledge perpendicular to snap-in direction

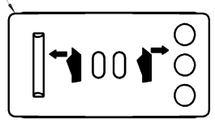

Allgemeine Kenndaten
General Features

Lagerungstemperatur: -40° C to 85° C
Storage Temperature: -40° C to 85° C
Betriebstemperatur: -35° C to 70° C
Operating Temperature: -35° C to 70° C

Schutzklasse der mit Dichtung EN 60529: IP 66, 67
Protecton Class with gasket per EN 60529: IP 66, 67

Elektische Eigenschaften
Electrical Specifications

12 oder 24 Volt Gleichstrom wie auf dem Schalter erwaehnt
12 or 24 Vdc as noted per switch

Flachstecker: flache Anschluesse 3 x 0.8± 0.025
versilbert
Terminals: flat connector 3 x 0.8± 0.025
silver plated

Schaltungsart: Schnappen
Switch Type: Snap action

3250.XXXX Teilnummer
Herstelungsort /-jahr /-woche /-tag
Datumskodierung (z.B: T110251
Schalterspannung und Nennstrom
Normale Beschriftung, aehnlich wie DIN 1451
3250.XXXX Part Number
Manufacturing location, Year, week, day
date code (Ex: T110251
Switch Voltage and Current Rating
Straight font, similar to DIN 1451

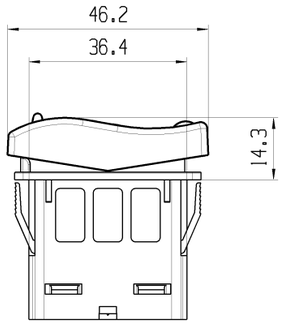

Ausfuehrung mit Kappe A
Version with cap A

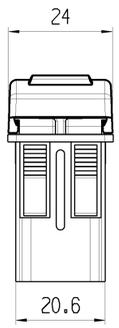

Ausfuehrung mit Kappe A
Version with cap A

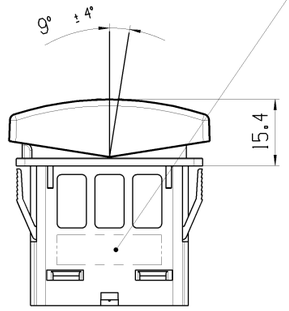

Ausfuehrung mit Kappe B
Version with cap B

Kappe
Marquardtnummer 20x.xxx.xxx
Mehr Info: siehe Blatt 04
Marquardt part number 20x.xxx.xxx
Further cap info: see sheet 04

Grundschalter der Serie 3250
ohne Kappe
Basic switch of the series 3250
without cap

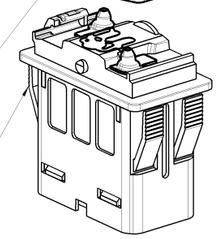

Kontaktbestueckung
contact fitting

K1 : AgNi - Kontakte / *contact*
K2 : Ag.gal Au - Kontakte / *contact*
K3 : AgSnO2 - Kontakte / *contact*

Belastungstabelle
charging table

Lebensdauer: elektr. ≥ 50.000 Zyklen
mech. ≥ 500.000 Zyklen
Endurance: elect. ≥ 50.000 cycle
mech. ≥ 500.000 cycle

Belastungsart / *charging type*	Kontaktart / *contact type*	
	K1	K3
Lampenlast / lamp load	≤4A	≤7.5
Induktive Last/ inductive load	≤5A	≤20A
Ohmsche Last / resistive load	≤10A	≤20A

K2: nur Sicherheitsschalter
(zwischen 10mA - 100mA); seltene Betaetigung
only safety switch
(between 10mA - 100mA); seldom actuated

Dichtung
Marquadtnummer: 343.171.011
Aussenabmessungen (42.6 x 23.9 x 1.5)
Gasket
Marquardt part number: 343.171.011
External dimensions (42.6 x 23.9 x 1.5)

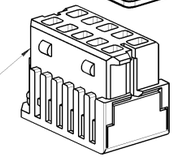

Steckergehaeuse
Marquardtnummer: 217.849.011
Steckhuelse: Tyco Timer Contact (AMP MCP2.8)
Switch Connector
Marquardt part number: 217.849.011
Receptacle: Tyco Timer Contact (AMP MCP2.8)

Umtastungskodierung fuer Kappe
Keying feature for cap

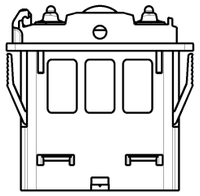

Ausfuehrung ohne Kappe
Version without cap

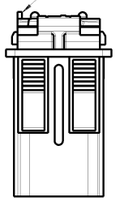

Einzel Adapterrahmen
Marquardtnummer 217.879.011
Mehr Info. Siehe Blatt 05
Single adapter
Marquardt part number: 217.879.011
Further info: see sheet 05

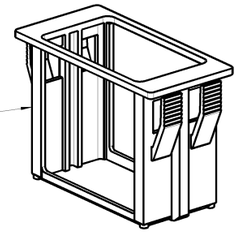

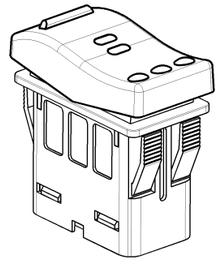

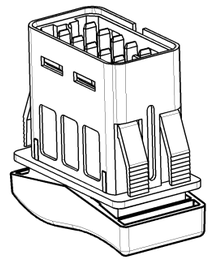

3251 Serie: Grundschalter 3250 mit Kappe
3251 series: basic switch 3250 with cap

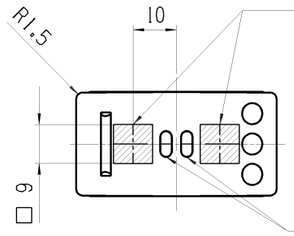

Symbolbereich
gelaserte Beschriftung
Area for symbol
laser marking

Funktionale Beleuchtung
Functional illumination
light pipes.

Zusaetzliche Angaben
Additional informations

Blatt 02-03: Schaltkreise — *Sheet 02, 03, 07 & 08: Circuits*
Blatt 04: Kappen — *Sheet 04: Caps*
Blatt 05: Adapterrahmen — *Sheet 05: Adapters*
Blatt 06: Symbole — *Sheet 06: Symbols*

b	85571	10/24/13	LIMB	
a	75365	10/13/11	BURK	
	71984	05/06/11	LIMB	
Ausg. ISSUE	Aenderung REVISION	gez. DRAWN BY	Ausg. ISSUE	Aenderung REVISION / gez. DRAWN BY

fuer Form und Lage FOR SHAPE AND LOC. ◎ = 0.1
fuer Winkel FOR ANGLE ± 2°
Allgemeintoleranzen UNTOLERANCED DIMENSIONS
PROJEKTION
Abmasse und Nennmassbereiche Angaben in mm — ALL DIMENSIONS ARE IN MILLIMETRES

Nennmassbereiche	Laenge LENGTH	Radien RADII
0-6	± 0.2	± 0.2
>6-15	± 0.4	± 0.3
>15-30	± 0.4	± 0.5
>30-70	± 0.6	
>70-120	± 0.6	± 10%
>120	± 0.8	

Pause COPY
Blatt SHEET 01
Original Din A2
Massstab SCALE 1 : 1
0 10 20 30mm
CAD: NX V6.0
gez./DRAWN BY 03/09/11 LIMB
gepr./CHECKED BY
Ersatz fuer/REPLACEMENT OF

TYP K
Zeichn./DRAWING NO. 32500000
Index b

BEDIENSCHALTER
Panel Switch

MARQUARDT

© THIS DRAWING IS THE EXCLUSIVE PROPERTY OF MARQUARDT, WITHOUT THEIR CONSENT IT MAY NOT BE REPRODUCED OR GIVEN TO THIRD PARTIES.
VERTRAULICH CONFIDENTIAL
© Alle Rechte bei Marquardt, auch fuer den Fall von Schutzrechtsanmeldungen. Jede Verfuegungsbefugnis, wie Kopier- und Weitergaberecht, bei uns.

OCEAN CHIPS
Океан Электроники
Поставка электронных компонентов

Компания «Океан Электроники» предлагает заключение долгосрочных отношений при поставках импортных электронных компонентов на взаимовыгодных условиях!

Наши преимущества:

- Поставка оригинальных импортных электронных компонентов напрямую с производств Америки, Европы и Азии, а так же с крупнейших складов мира;
- Широкая линейка поставок активных и пассивных импортных электронных компонентов (более 30 млн. наименований);
- Поставка сложных, дефицитных, либо снятых с производства позиций;
- Оперативные сроки поставки под заказ (от 5 рабочих дней);
- Экспресс доставка в любую точку России;
- Помощь Конструкторского Отдела и консультации квалифицированных инженеров;
- Техническая поддержка проекта, помощь в подборе аналогов, поставка прототипов;
- Поставка электронных компонентов под контролем ВП;
- Система менеджмента качества сертифицирована по Международному стандарту ISO 9001;
- При необходимости вся продукция военного и аэрокосмического назначения проходит испытания и сертификацию в лаборатории (по согласованию с заказчиком);
- Поставка специализированных компонентов военного и аэрокосмического уровня качества (Xilinx, Altera, Analog Devices, Intersil, Interpoint, Microsemi, Actel, Aeroflex, Peregrine, VPT, Syfer, Eurofarad, Texas Instruments, MS Kennedy, Miteq, Cobham, E2V, MA-COM, Hittite, Mini-Circuits, General Dynamics и др.);

Компания «Океан Электроники» является официальным дистрибьютором и эксклюзивным представителем в России одного из крупнейших производителей разъемов военного и аэрокосмического назначения **«JONHON»**, а так же официальным дистрибьютором и эксклюзивным представителем в России производителя высокотехнологичных и надежных решений для передачи СВЧ сигналов **«FORSTAR»**.

AVIC JONHON

«JONHON» (основан в 1970 г.)

Разъемы специального, военного и аэрокосмического назначения:

(Применяются в военной, авиационной, аэрокосмической, морской, железнодорожной, горно- и нефтедобывающей отраслях промышленности)

«FORSTAR» (основан в 1998 г.)

ВЧ соединители, коаксиальные кабели, кабельные сборки и микроволновые компоненты:

(Применяются в телекоммуникациях гражданского и специального назначения, в средствах связи, РЛС, а так же военной, авиационной и аэрокосмической отраслях промышленности).

FORSTAR®

Телефон: 8 (812) 309-75-97 (многоканальный)
Факс: 8 (812) 320-03-32
Электронная почта: ocean@oceanchips.ru
Web: http://oceanchips.ru/
Адрес: 198099, г. Санкт-Петербург, ул. Калинина, д. 2, корп. 4, лит. А