

## HBV Series

### Features

- 105°C, 10,000 hours assured
- Low ESR and High ripple current
- RoHS Compliance

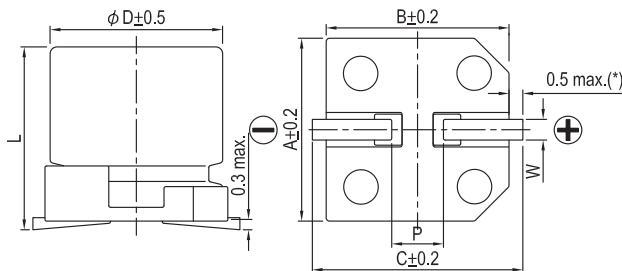


Marking color: Dark Green

### Specifications

Items	Performance										
Category Temperature Range	-55°C ~ +105°C										
Capacitance Tolerance	±20% (at 120Hz, 20°C)										
Leakage Current (at 20°C)	I = 0.01CV or 3 (μA) whichever is greater (after 2 minutes) Where, C = rated capacitance in μF, V = rated DC working voltage in V										
Tanδ (at 120Hz, 20°C)	See Standard Ratings										
Endurance	<table border="1"> <tr> <td>Test Time</td> <td>10,000 Hrs</td> </tr> <tr> <td>Capacitance Change</td> <td>Within ±30% of initial value</td> </tr> <tr> <td>Tanδ</td> <td>Less than 200% of specified value</td> </tr> <tr> <td>ESR</td> <td>Less than 200% of specified value</td> </tr> <tr> <td>Leakage Current</td> <td>Within specified value</td> </tr> </table>	Test Time	10,000 Hrs	Capacitance Change	Within ±30% of initial value	Tanδ	Less than 200% of specified value	ESR	Less than 200% of specified value	Leakage Current	Within specified value
	Test Time	10,000 Hrs									
	Capacitance Change	Within ±30% of initial value									
	Tanδ	Less than 200% of specified value									
	ESR	Less than 200% of specified value									
Leakage Current	Within specified value										
Shelf Life Test	* After storage for 1,000 hours at 105 ± 2°C with no voltage applied and then being stabilized at 20°C, capacitors shall meet the limits specified in Endurance. (With voltage treatment)										
Resistance to Soldering Heat (Please refer to page 25 for reflowsoldering conditions)	<table border="1"> <tr> <td>Capacitance Change</td> <td>Within ±10% of initial value</td> </tr> <tr> <td>Tanδ</td> <td>Within specified value</td> </tr> <tr> <td>ESR</td> <td>Within specified value</td> </tr> <tr> <td>Leakage Current</td> <td>Within specified value</td> </tr> </table>	Capacitance Change	Within ±10% of initial value	Tanδ	Within specified value	ESR	Within specified value	Leakage Current	Within specified value		
	Capacitance Change	Within ±10% of initial value									
	Tanδ	Within specified value									
	ESR	Within specified value									
Leakage Current	Within specified value										
Ripple Current and Frequency Multipliers	<table border="1"> <tr> <th>Frequency (Hz)</th> <th>120 ≤ f &lt; 1k</th> <th>1k ≤ f &lt; 10k</th> <th>10k ≤ f &lt; 100k</th> <th>100k ≤ f &lt; 500k</th> </tr> <tr> <td>Multiplier</td> <td>0.1</td> <td>0.3</td> <td>0.6</td> <td>1.0</td> </tr> </table>	Frequency (Hz)	120 ≤ f < 1k	1k ≤ f < 10k	10k ≤ f < 100k	100k ≤ f < 500k	Multiplier	0.1	0.3	0.6	1.0
	Frequency (Hz)	120 ≤ f < 1k	1k ≤ f < 10k	10k ≤ f < 100k	100k ≤ f < 500k						
Multiplier	0.1	0.3	0.6	1.0							

### Diagram of Dimensions



### Lead Spacing and Diameter

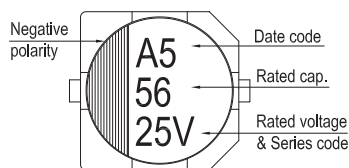
Unit: mm

φD	L	A	B	C	W	P ± 0.2
6.3	5.8 ± 0.3	6.6	6.6	7.2	0.5 ~ 0.8	2.0
6.3	7.7 ± 0.3	6.6	6.6	7.2	0.5 ~ 0.8	2.0
8	10.0 ± 0.5	8.3	8.3	9.0	0.7 ~ 1.1	3.1
8	12.0 ± 0.5	8.3	8.3	9.0	0.7 ~ 1.1	3.1
10	10.0 ± 0.5	10.3	10.3	11.0	0.7 ~ 1.3	4.7
10	12.5 ± 0.5	10.3	10.3	11.0	0.7 ~ 1.3	4.7

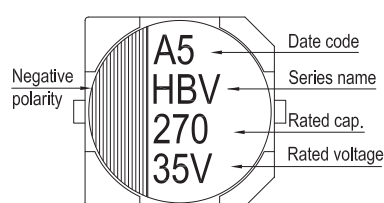
(\*): For 6.3 φ is 0.4 max.

### Marking

φD = 6.3 mm



φD = 8 ~ 10 mm





Dimension:  $\phi$  D×L(mm)  
Ripple Current: mA/rms at 100k Hz, 105°C

Standard Ratings

Rated Volt. (V)	Surge Voltage (V)	Capacitance (μF)	Size $\phi$ D×L(mm)	Tanδ (120Hz, 20°C)	L C (μA)	E S R (mΩ/at 100kHz, 20°C max.)	Rated R. C. (mA/rms at 100k Hz, 105°C)
16V (1C)	18.4	82	6.3 × 5.8	0.16	13.1	50	1,300
		150	6.3 × 7.7	0.16	24	30	2,000
		270	8 × 10	0.16	43.2	27	2,300
		470	10 × 10	0.16	75.2	20	2,500
25V (1E)	28.8	56	6.3 × 5.8	0.14	14	50	1,300
		100	6.3 × 7.7	0.14	25	30	2,000
		220	8 × 10	0.14	55	27	2,300
		330	10 × 10	0.14	82.5	20	2,500
		330	10 × 12.5	0.14	82.5	16	2,900
35V (1V)	40.3	27	6.3 × 5.8	0.12	9.5	60	1,300
		68	6.3 × 7.7	0.12	23.8	35	2,000
		150	8 × 10	0.12	52.5	27	2,300
		270	10 × 10	0.12	94.5	20	2,500
50V(1H)	57.5	22	6.3 × 5.8	0.10	11	80	1,100
		33	6.3 × 7.7	0.10	16.5	40	1,600
		68	8 × 10	0.10	34	30	1,800
		100	10 × 10	0.10	50	28	2,000
63V(1J)	72.5	10	6.3 × 5.8	0.08	6.3	120	1,000
		22	6.3 × 7.7	0.08	13.9	80	1,500
		27	8 × 12	0.08	17	40	1,700
		33	8 × 10	0.08	20.8	40	1,700
		56	10 × 10	0.08	35.3	30	1,800
80V(1K)	92.0	22	8 × 10	0.08	17.6	45	1,550
		33	10 × 10	0.08	26.4	36	1,700

Hybrid

Part Numbering System

HBV Series	220μF	±20%	25V	Carrier Tape	8 $\phi$ × 10L	Pb-free and PET coating case
<b>HBV</b>	<b>221</b>	<b>M</b>	<b>1E</b>	<b>TR</b>	<b>-</b>	<b>0810</b>
Series Name	Capacitance	Capacitance Tolerance	Rated Voltage	Package Type	Terminal Type	Case size
						Lead Wire and Coating Type

Note: For more details, please refer to "Part Numbering System (SMD Type)" on page 15.

Компания «Океан Электроники» предлагает заключение долгосрочных отношений при поставках импортных электронных компонентов на взаимовыгодных условиях!

Наши преимущества:

- Поставка оригинальных импортных электронных компонентов напрямую с производств Америки, Европы и Азии, а так же с крупнейших складов мира;
- Широкая линейка поставок активных и пассивных импортных электронных компонентов (более 30 млн. наименований);
- Поставка сложных, дефицитных, либо снятых с производства позиций;
- Оперативные сроки поставки под заказ (от 5 рабочих дней);
- Экспресс доставка в любую точку России;
- Помощь Конструкторского Отдела и консультации квалифицированных инженеров;
- Техническая поддержка проекта, помощь в подборе аналогов, поставка прототипов;
- Поставка электронных компонентов под контролем ВП;
- Система менеджмента качества сертифицирована по Международному стандарту ISO 9001;
- При необходимости вся продукция военного и аэрокосмического назначения проходит испытания и сертификацию в лаборатории (по согласованию с заказчиком);
- Поставка специализированных компонентов военного и аэрокосмического уровня качества (Xilinx, Altera, Analog Devices, Intersil, Interpoint, Microsemi, Actel, Aeroflex, Peregrine, VPT, Syfer, Eurofarad, Texas Instruments, MS Kennedy, Miteq, Cobham, E2V, MA-COM, Hittite, Mini-Circuits, General Dynamics и др.);

Компания «Океан Электроники» является официальным дистрибьютором и эксклюзивным представителем в России одного из крупнейших производителей разъемов военного и аэрокосмического назначения «JONHON», а так же официальным дистрибьютором и эксклюзивным представителем в России производителя высокотехнологичных и надежных решений для передачи СВЧ сигналов «FORSTAR».



## JONHON

«JONHON» (основан в 1970 г.)

Разъемы специального, военного и аэрокосмического назначения:

(Применяются в военной, авиационной, аэрокосмической, морской, железнодорожной, горно- и нефтедобывающей отраслях промышленности)

«FORSTAR» (основан в 1998 г.)

ВЧ соединители, коаксиальные кабели,  
кабельные сборки и микроволновые компоненты:

(Применяются в телекоммуникациях гражданского и специального назначения, в средствах связи, РЛС, а так же военной, авиационной и аэрокосмической отраслях промышленности).



Телефон: 8 (812) 309-75-97 (многоканальный)

Факс: 8 (812) 320-03-32

Электронная почта: [ocean@oceanchips.ru](mailto:ocean@oceanchips.ru)

Web: <http://oceanchips.ru/>

Адрес: 198099, г. Санкт-Петербург, ул. Калинина, д. 2, корп. 4, лит. А