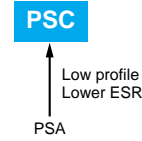


NPCAP™-PSC Series

- Super low ESR, high ripple current capability
- Lower profile than PSA ($\phi 8 \times 8L$ to $\phi 10 \times 12.5L$)
- Rated voltage range : 2.5 to 16V_{dc}
- Nominal capacitance range : 270 to 2,700 μ F
- Endurance : 2,000 hours at 105°C
- Suitable for DC-DC converters, voltage regulators and decoupling applications for computer motherboards
- Added 2.5V 820 μ F (ESR 5m Ω max.)
- RoHS Compliant



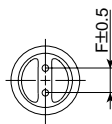
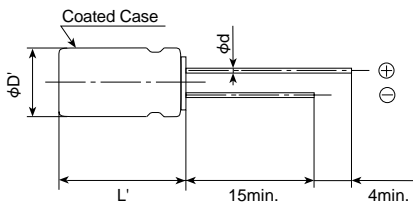
◆ SPECIFICATIONS

| Items | Characteristics | | | | | | | | | | |
|-------------------------------------------------------|----------------------------------------------------------------------------------------------------------------------------------------------------------------------------------------------------------------------------------------------------------------------------------------------------------------------------------------------------------------------------------------------------------------------|------------|-----------------------|--------------------|----------------------------|----------------------|--------------------------------------|-----|--------------------------------------|-----------------|------------------------------|
| Category | | | | | | | | | | | |
| Temperature Range | -55 to +105°C | | | | | | | | | | |
| Rated Voltage Range | 2.5 to 16V _{dc} | | | | | | | | | | |
| Capacitance Tolerance | ±20% (M) (at 20°C, 120Hz) | | | | | | | | | | |
| Surge Voltage | Rated voltage×1.15 (at 105°C) | | | | | | | | | | |
| Leakage Current | I=0.2CV or 500 μ A, whichever is greater. | | | | | | | | | | |
| *Note | Where, I : Max. leakage current (μ A), C : Nominal capacitance (μ F), V : Rated voltage (V _{dc}) (at 20°C after 2 minutes) | | | | | | | | | | |
| Dissipation Factor (tan δ) | 0.10 max. (at 20°C, 120Hz) | | | | | | | | | | |
| Low Temperature Characteristics (Max.Impedance Ratio) | Z(-25°C)/Z(+20°C)≤1.15 Z(-55°C)/Z(+20°C)≤1.25 (at 100kHz) | | | | | | | | | | |
| Endurance | The following specifications shall be satisfied when the capacitors are restored to 20°C after the rated voltage is applied for 2,000 hours at 105°C. | | | | | | | | | | |
| | <table border="1"> <tr> <td>Appearance</td> <td>No significant damage</td> </tr> <tr> <td>Capacitance change</td> <td>≤±20% of the initial value</td> </tr> <tr> <td>D.F. (tanδ)</td> <td>≤150% of the initial specified value</td> </tr> <tr> <td>ESR</td> <td>≤150% of the initial specified value</td> </tr> <tr> <td>Leakage current</td> <td>≤The initial specified value</td> </tr> </table> | Appearance | No significant damage | Capacitance change | ≤±20% of the initial value | D.F. (tan δ) | ≤150% of the initial specified value | ESR | ≤150% of the initial specified value | Leakage current | ≤The initial specified value |
| Appearance | No significant damage | | | | | | | | | | |
| Capacitance change | ≤±20% of the initial value | | | | | | | | | | |
| D.F. (tan δ) | ≤150% of the initial specified value | | | | | | | | | | |
| ESR | ≤150% of the initial specified value | | | | | | | | | | |
| Leakage current | ≤The initial specified value | | | | | | | | | | |
| Bias Humidity Test | The following specifications shall be satisfied when the capacitors are restored to 20°C after subjecting them to DC voltage at 60°C, 90 to 95% RH for 1,000 hours. | | | | | | | | | | |
| | <table border="1"> <tr> <td>Appearance</td> <td>No significant damage</td> </tr> <tr> <td>Capacitance change</td> <td>≤±20% of the initial value</td> </tr> <tr> <td>D.F. (tanδ)</td> <td>≤150% of the initial specified value</td> </tr> <tr> <td>ESR</td> <td>≤150% of the initial specified value</td> </tr> <tr> <td>Leakage current</td> <td>≤The initial specified value</td> </tr> </table> | Appearance | No significant damage | Capacitance change | ≤±20% of the initial value | D.F. (tan δ) | ≤150% of the initial specified value | ESR | ≤150% of the initial specified value | Leakage current | ≤The initial specified value |
| Appearance | No significant damage | | | | | | | | | | |
| Capacitance change | ≤±20% of the initial value | | | | | | | | | | |
| D.F. (tan δ) | ≤150% of the initial specified value | | | | | | | | | | |
| ESR | ≤150% of the initial specified value | | | | | | | | | | |
| Leakage current | ≤The initial specified value | | | | | | | | | | |
| Surge Voltage Test | The capacitors shall be subjected to 1,000 cycles each consisting of charge with the surge voltage specified at 105°C for 30 seconds through a protective resistor(R=1k Ω) and discharge for 5 minutes 30 seconds. | | | | | | | | | | |
| | <table border="1"> <tr> <td>Appearance</td> <td>No significant damage</td> </tr> <tr> <td>Capacitance change</td> <td>≤±20% of the initial value</td> </tr> <tr> <td>D.F. (tanδ)</td> <td>≤150% of the initial specified value</td> </tr> <tr> <td>ESR</td> <td>≤150% of the initial specified value</td> </tr> <tr> <td>Leakage current</td> <td>≤The initial specified value</td> </tr> </table> | Appearance | No significant damage | Capacitance change | ≤±20% of the initial value | D.F. (tan δ) | ≤150% of the initial specified value | ESR | ≤150% of the initial specified value | Leakage current | ≤The initial specified value |
| Appearance | No significant damage | | | | | | | | | | |
| Capacitance change | ≤±20% of the initial value | | | | | | | | | | |
| D.F. (tan δ) | ≤150% of the initial specified value | | | | | | | | | | |
| ESR | ≤150% of the initial specified value | | | | | | | | | | |
| Leakage current | ≤The initial specified value | | | | | | | | | | |
| Failure Rate | 0.5% per 1,000 hours maximum (Confidence level 60% at 105°C) | | | | | | | | | | |

*Note : If any doubt arises, measure the leakage current after the following voltage treatment.
Voltage treatment : DC rated voltage is applied to the capacitors for 120 minutes at 105°C.

◆ DIMENSIONS [mm]

- Terminal Code : E



| Size code | H08 | HB5 | JB5 | JC5 |
|-----------|------------------|------------|------------|------|
| ϕD | 8.0 | 8.0 | 10.0 | 10.0 |
| ϕd | 0.6 | 0.8(Note1) | 0.8(Note1) | 0.6 |
| F | 3.5 | 3.5 | 5.0 | 5.0 |
| $\phi D'$ | $\phi D+0.5max.$ | | | |
| L' | L+1.0max. | L+1.5max. | | |

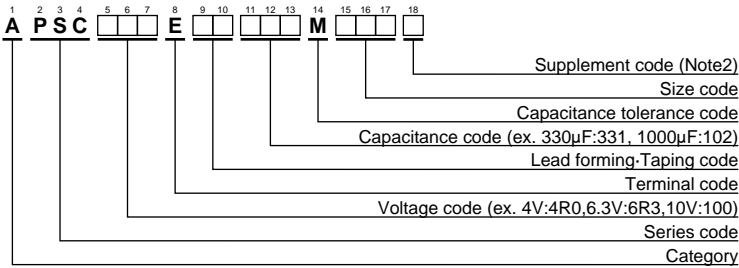
Note1 : 0.6 for rated volt 16V.

◆ MARKING

EX) 2.5V820 μ F



◆PART NUMBERING SYSTEM



(Note2) PSC series, 2.5V820µF(ESR 5mΩ max.) has supplement code "J".
Can case, terminal and terminal plating are the same as all others in PSC series.

Please refer to "Product code guide (conductive polymer type)"

◆STANDARD RATINGS

| WV(V _{dc}) | Cap(µF) | Case size φDXL(mm) | ESR (mΩ max/20°C, 100k to 300kHz) | Rated ripple current (mArms/105°C, 100kHz) | Part No. |
|----------------------|---------|-----------------------|--------------------------------------|-----------------------------------------------|--------------------|
| 2.5 | 560 | 8×8 | 7 | 6,100 | APSC2R5E□□561MH08S |
| | 820 | 8×8 | 5 | 6,100 | APSC2R5E□□821MH08J |
| | 820 | 8×8 | 7 | 6,100 | APSC2R5E□□821MH08S |
| | 1,000 | 8×8 | 7 | 6,100 | APSC2R5E□□102MH08S |
| | 1,000 | 8×11.5 | 7 | 6,100 | APSC2R5E□□102MHB5S |
| | 1,500 | 8×11.5 | 7 | 6,100 | APSC2R5E□□152MHB5S |
| | 2,700 | 10×11.5 | 8 | 5,560 | APSC2R5E□□272MJB5S |
| 4 | 560 | 8×8 | 7 | 6,100 | APSC4R0E□□561MH08S |
| | 680 | 8×11.5 | 7 | 6,100 | APSC4R0E□□681MHB5S |
| | 1,000 | 10×11.5 | 6 | 6,640 | APSC4R0E□□102MJB5S |
| 6.3 | 470 | 8×8 | 8 | 5,700 | APSC6R3E□□471MH08S |
| | 560 | 8×8 | 8 | 5,700 | APSC6R3E□□561MH08S |
| | 820 | 10×11.5 | 7 | 6,640 | APSC6R3E□□821MJB5S |
| | 1,500 | 10×11.5 | 10 | 5,560 | APSC6R3E□□152MJB5S |
| 10 | 390 | 8×11.5 | 9 | 5,650 | APSC100E□□391MHB5S |
| | 680 | 10×11.5 | 7 | 6,100 | APSC100E□□681MJB5S |
| 16 | 270 | 8×11.5 | 11 | 5,080 | APSC160E□□271MHB5S |
| | 330 | 10×12.5 | 10 | 6,100 | APSC160E□□331MJC5S |
| | 470 | 10×11.5 | 10 | 6,100 | APSC160E□□471MJB5S |

□□ : Enter the appropriate lead forming or taping code.

Компания «Океан Электроники» предлагает заключение долгосрочных отношений при поставках импортных электронных компонентов на взаимовыгодных условиях!

Наши преимущества:

- Поставка оригинальных импортных электронных компонентов напрямую с производств Америки, Европы и Азии, а так же с крупнейших складов мира;
- Широкая линейка поставок активных и пассивных импортных электронных компонентов (более 30 млн. наименований);
- Поставка сложных, дефицитных, либо снятых с производства позиций;
- Оперативные сроки поставки под заказ (от 5 рабочих дней);
- Экспресс доставка в любую точку России;
- Помощь Конструкторского Отдела и консультации квалифицированных инженеров;
- Техническая поддержка проекта, помощь в подборе аналогов, поставка прототипов;
- Поставка электронных компонентов под контролем ВП;
- Система менеджмента качества сертифицирована по Международному стандарту ISO 9001;
- При необходимости вся продукция военного и аэрокосмического назначения проходит испытания и сертификацию в лаборатории (по согласованию с заказчиком);
- Поставка специализированных компонентов военного и аэрокосмического уровня качества (Xilinx, Altera, Analog Devices, Intersil, Interpoint, Microsemi, Actel, Aeroflex, Peregrine, VPT, Syfer, Eurofarad, Texas Instruments, MS Kennedy, Miteq, Cobham, E2V, MA-COM, Hittite, Mini-Circuits, General Dynamics и др.);

Компания «Океан Электроники» является официальным дистрибьютором и эксклюзивным представителем в России одного из крупнейших производителей разъемов военного и аэрокосмического назначения «JONHON», а так же официальным дистрибьютором и эксклюзивным представителем в России производителя высокотехнологичных и надежных решений для передачи СВЧ сигналов «FORSTAR».



JONHON

«JONHON» (основан в 1970 г.)

Разъемы специального, военного и аэрокосмического назначения:

(Применяются в военной, авиационной, аэрокосмической, морской, железнодорожной, горно- и нефтедобывающей отраслях промышленности)

«FORSTAR» (основан в 1998 г.)

ВЧ соединители, коаксиальные кабели, кабельные сборки и микроволновые компоненты:

(Применяются в телекоммуникациях гражданского и специального назначения, в средствах связи, РЛС, а так же военной, авиационной и аэрокосмической отраслях промышленности).



Телефон: 8 (812) 309-75-97 (многоканальный)

Факс: 8 (812) 320-03-32

Электронная почта: ocean@oceanchips.ru

Web: <http://oceanchips.ru/>

Адрес: 198099, г. Санкт-Петербург, ул. Калинина, д. 2, корп. 4, лит. А