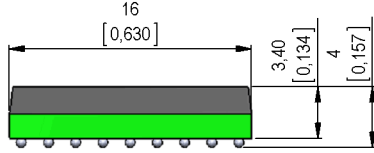


**Dimensions mm[inch]**

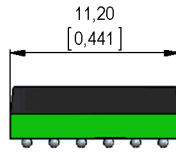
tolerances acc. to DIN ISO 2768-m  
 Toleranzen gem. DIN ISO 2768-m

**Isometric**

Scale 1:1  
 Maßstab 1:1




**Post reflow hight**



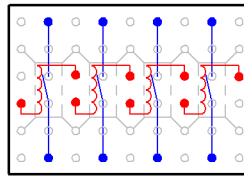
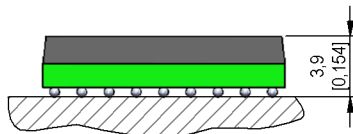
**Layout**

Top view  
 Draufsicht

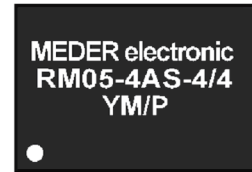


**Marking**

according to EN60062/factory code  
 gem. EN60062/Fertigungsstätte



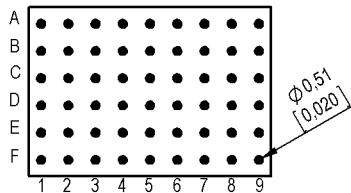
red dots = coil pins  
 blue dots = switch pins  
 grey dots = shield pins (all grey pins interconnected)



**Recommended PCB Pad Layout**

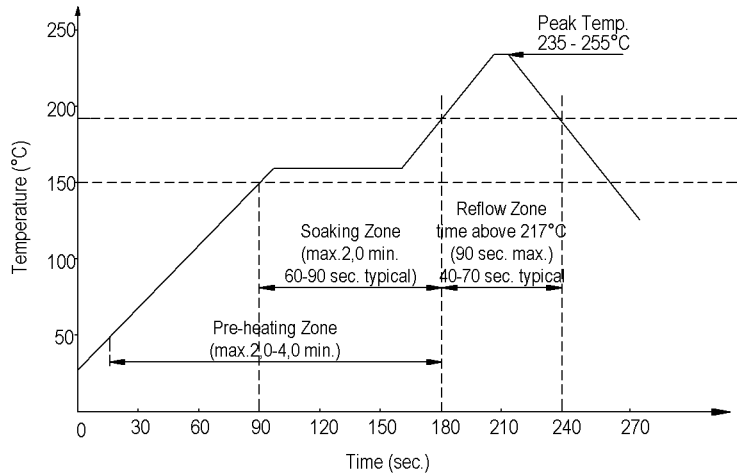
Top view / Draufsicht

Grid Spacing is 1.8mm on center



**Recommended lead free reflow profile**

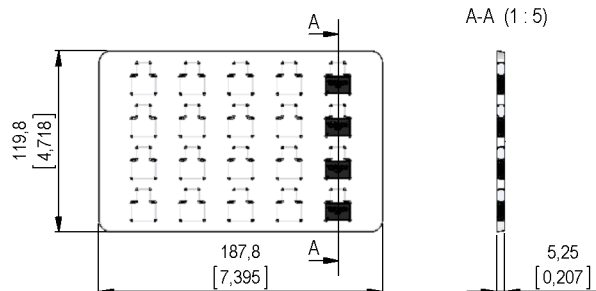
typical reflow profile for RM series for usage with  
 Sn96,5 Ag3 Cu0,5



**HF - Parameter**

See webpage [www.meder.com](http://www.meder.com) or ask  
 your responsible Customer Service  
 Einzusehen unter [www.meder.com](http://www.meder.com) oder kontaktieren  
 Sie den verantwortlichen Vertriebsmitarbeiter

**Relay packaging orientation**





Europe: +49 / 7731 8399 0

| Email: info@standexmeder.com

Item No.:

USA: +1 / 508 295 0771

| Email: salesusa@standexmeder.com

**9605480020**

Asia: +852 / 2955 1682

| Email: salesasia@standexmeder.com

Item:

**RM05-4AS-4/4**

Coil Data at 20 °C	Conditions	Min	Typ	Max	Unit
Coil resistance		166	185	204	Ohm
Coil voltage			5		VDC
Rated power			135		mW
Pull-In voltage				3,75	VDC
Drop-Out voltage		0,5			VDC

RF Characteristics	Conditions	Min	Typ	Max	Unit
S-Parameters		Available upon request			

Contact data 80	Conditions	Min	Typ	Max	Unit
Contact-No.		80			
Contact-form		A			
Contact-material		Rhodium			
Contact-rating	Any DC combination of V & A not to exceed their individual max.'s			10	W
Switching voltage	DC or Peak AC			170	V
Switching current	DC or Peak AC			0,5	A
Carry current	DC or Peak AC			0,5	A
Contact resistance static	Measured with 40% overdrive Start Value			200	mOhm
Insulation resistance	RH <45 %, 100 V test voltage	1	10		GOhm
Breakdown voltage	according to EN 60255-5	210			VDC
Operate time incl. bounce	measured with 40% overdrive			0,6	ms
Release time	measured with no coil excitation			0,1	ms
Capacitance	@ 10 kHz above open switch		0,2		pF

Special Product Data	Conditions	Min	Typ	Max	Unit
Number of contacts		4			
Isolation voltage Coil/Contact	according to EN 60255-5	1,5			kV DC
Insulation resistance Coil/Contact	RH <45%, 200 VDC measuring voltage	10			TOhm
Capacity Coil/Contact	@ 10 kHz		0,7		pF
Case color		black			
Sealing compound		Thermoset Molding Compound			
Material connection pads		BGA solderballs D=0,025 inches, Pb free			
Reach / RoHS conformity		yes			
Magnetic Shield		yes			

Environmental data	Conditions	Min	Typ	Max	Unit
Shock	1/2 sine wave duration 11ms			50	g
Vibration	from 10 - 2000 Hz			20	g
Operating temperature		-40		85	°C
Storage temperature		-55		125	°C
Reflow Soldering Temperature				260	°C
Washability		fully sealed			

General data	Conditions	Min	Typ	Max	Unit
Packaging		4 x 5 Blister packaged			

Modifications in the sense of technical progress are reserved

Designed at: 07.12.09 Designed by: MAPODACA

Approval at: 07.12.09 Approval by: TLANE

Last Change at: 29.02.16 Last Change by: AAI

Approval at: 15.03.16 Approval by: DSTASTNY

Version: 7

Компания «Океан Электроники» предлагает заключение долгосрочных отношений при поставках импортных электронных компонентов на взаимовыгодных условиях!

Наши преимущества:

- Поставка оригинальных импортных электронных компонентов напрямую с производств Америки, Европы и Азии, а так же с крупнейших складов мира;
- Широкая линейка поставок активных и пассивных импортных электронных компонентов (более 30 млн. наименований);
- Поставка сложных, дефицитных, либо снятых с производства позиций;
- Оперативные сроки поставки под заказ (от 5 рабочих дней);
- Экспресс доставка в любую точку России;
- Помощь Конструкторского Отдела и консультации квалифицированных инженеров;
- Техническая поддержка проекта, помощь в подборе аналогов, поставка прототипов;
- Поставка электронных компонентов под контролем ВП;
- Система менеджмента качества сертифицирована по Международному стандарту ISO 9001;
- При необходимости вся продукция военного и аэрокосмического назначения проходит испытания и сертификацию в лаборатории (по согласованию с заказчиком);
- Поставка специализированных компонентов военного и аэрокосмического уровня качества (Xilinx, Altera, Analog Devices, Intersil, Interpoint, Microsemi, Actel, Aeroflex, Peregrine, VPT, Syfer, Eurofarad, Texas Instruments, MS Kennedy, Miteq, Cobham, E2V, MA-COM, Hittite, Mini-Circuits, General Dynamics и др.);

Компания «Океан Электроники» является официальным дистрибьютором и эксклюзивным представителем в России одного из крупнейших производителей разъемов военного и аэрокосмического назначения «JONHON», а так же официальным дистрибьютором и эксклюзивным представителем в России производителя высокотехнологичных и надежных решений для передачи СВЧ сигналов «FORSTAR».



## JONHON

«JONHON» (основан в 1970 г.)

Разъемы специального, военного и аэрокосмического назначения:

(Применяются в военной, авиационной, аэрокосмической, морской, железнодорожной, горно- и нефтедобывающей отраслях промышленности)

«FORSTAR» (основан в 1998 г.)

ВЧ соединители, коаксиальные кабели,  
кабельные сборки и микроволновые компоненты:

(Применяются в телекоммуникациях гражданского и специального назначения, в средствах связи, РЛС, а так же военной, авиационной и аэрокосмической отраслях промышленности).



Телефон: 8 (812) 309-75-97 (многоканальный)

Факс: 8 (812) 320-03-32

Электронная почта: [ocean@oceanchips.ru](mailto:ocean@oceanchips.ru)

Web: <http://oceanchips.ru/>

Адрес: 198099, г. Санкт-Петербург, ул. Калинина, д. 2, корп. 4, лит. А