


UP2UC

UNI-PAC™ drum core power inductors



Product features

- 12.7 mm x 9.5 mm x 5.21 mm drum core
- Inductance range from 1.0 μ H to 1000 μ H
- Current range from 0.30 A to 9.0 A
- Ferrite core material

Applications

- Desktop computer
- Workstations/servers
- DVD Players
- Portable power devices
- Base stations
- Industrial power supplies
- Output filter chokes
- Test equipment instrumentation
- Buck or boost inductor

Environmental data

- Storage temperature range (component):
-40 °C to +125 °C
- Operating temperature range: -40 °C to +125 °C
(ambient plus self-temperature rise)
- Solder reflow temperature:
J-STD-020 (latest revision) compliant



Product specifications

| Part Number ⁵ | OCL ¹ μH ± 20% | I _{rms} ² (A) | I _{sat} ³ (A) @ +25 °C | SRF MHz Typical | DCR mΩ @ +20 °C Typical | DCR mΩ @ +20 °C Maximum | K-factor ⁴ |
|--------------------------|------------------------------|--------------------------------------|---|--------------------|----------------------------|----------------------------|-----------------------|
| UP2UC-1R0-R | 1.0 | 6.8 | 9.0 | 100 | 4.0 | 9.0 | 216 |
| UP2UC-1R5-R | 1.5 | 6.4 | 8.0 | 90.0 | 4.4 | 10.0 | 177 |
| UP2UC-2R2-R | 2.2 | 6.1 | 7.0 | 80.0 | 5.8 | 12.0 | 130 |
| UP2UC-3R3-R | 3.3 | 5.4 | 6.4 | 65.0 | 9.9 | 15.0 | 114 |
| UP2UC-4R7-R | 4.7 | 4.8 | 5.4 | 45.0 | 12.0 | 18.0 | 92.52 |
| UP2UC-6R8-R | 6.8 | 4.4 | 4.6 | 38.0 | 25.8 | 27.0 | 77.72 |
| UP2UC-100-R | 10.0 | 3.9 | 3.8 | 30.0 | 25.9 | 38.0 | 62.68 |
| UP2UC-150-R | 15.0 | 3.1 | 3.0 | 27.0 | 35.4 | 46.0 | 49.82 |
| UP2UC-220-R | 22.0 | 2.7 | 2.6 | 19.0 | 55.9 | 85.0 | 41.34 |
| UP2UC-330-R | 33.0 | 2.1 | 2.0 | 15.0 | 81.6 | 100 | 34.09 |
| UP2UC-470-R | 47.0 | 1.8 | 1.6 | 12.0 | 120 | 140 | 29.00 |
| UP2UC-680-R | 68.0 | 1.5 | 1.4 | 10.0 | 145 | 200 | 24.59 |
| UP2UC-101-R | 100 | 1.3 | 1.2 | 9.0 | 211 | 280 | 20.89 |
| UP2UC-151-R | 150 | 1.0 | 1.0 | 6.0 | 347 | 400 | 15.80 |
| UP2UC-221-R | 220 | 0.80 | 0.80 | 5.0 | 491 | 610 | 13.04 |
| UP2UC-331-R | 330 | 0.60 | 0.60 | 4.5 | 750 | 1020 | 10.85 |
| UP2UC-471-R | 470 | 0.50 | 0.50 | 3.5 | 1188 | 1270 | 9.39 |
| UP2UC-681-R | 680 | 0.40 | 0.40 | 2.5 | 1811 | 2020 | 7.56 |
| UP2UC-102-R | 1000 | 0.30 | 0.30 | 2.0 | 2757 | 3000 | 6.13 |

1 Open Circuit Inductance (OCL) Test Parameters: 100 kHz, 0.25 V_{rms}, 0.0 Adc

2 I_{rms}: DC current for an approximate ΔT rise of 40 °C without core loss. Derating is necessary for AC currents. PCB layout, trace thickness and width, air-flow and proximity of other heat generating components will affect the temperature rise. It is recommended the part temperature not exceed +125 °C under worst case operating conditions verified in the end application.

3 I_{sat}: Peak current for approximately 7.5% rolloff at +25 °C.

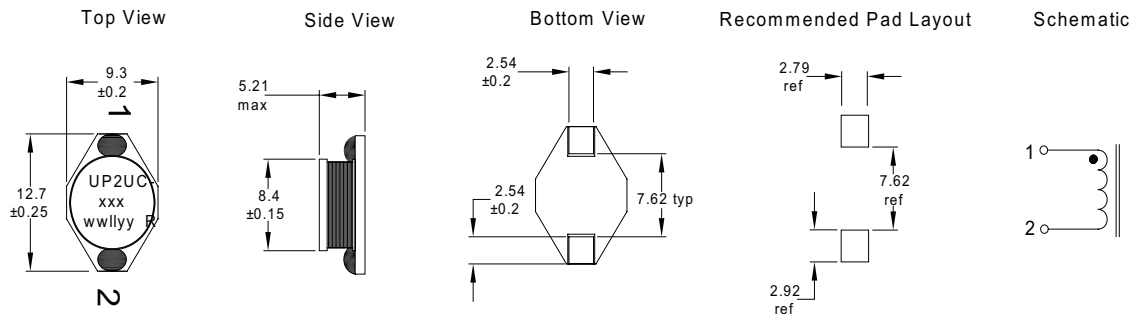
4 K-factor: Used to determine B_{p-p} for core loss (see graph). B_{p-p} = K * L * ΔI, B_{p-p}: (Gauss),

K: (K-factor from table), L: (inductance in μH), ΔI: (peak-to-peak ripple current in amps).

6 Part Number Definition: UP2UCU-xxx-R

- UP2UCU = Product code and size
- xxx= Inductance value in μH, R = decimal point. If no R is present, then third digit equals the number of zeros.
- "-R" suffix = RoHS compliant

Dimensions-mm



Part Marking: UP2UC

xxx = Inductance value in μH (R = Decimal point). If no "R" is present, then the third digit equals the number of zeros.

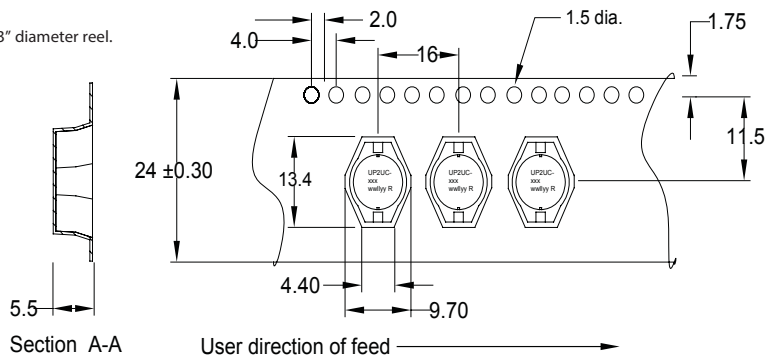
wwlllyy = Date code

R = Revision level

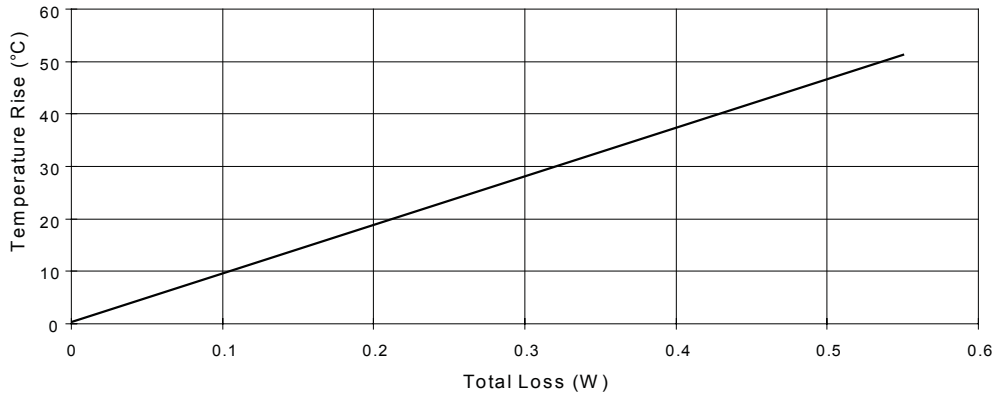
Tolerances are ±0.254 mm unless otherwise specified.
Do not route traces or vias underneath the inductor

Packaging information-mm

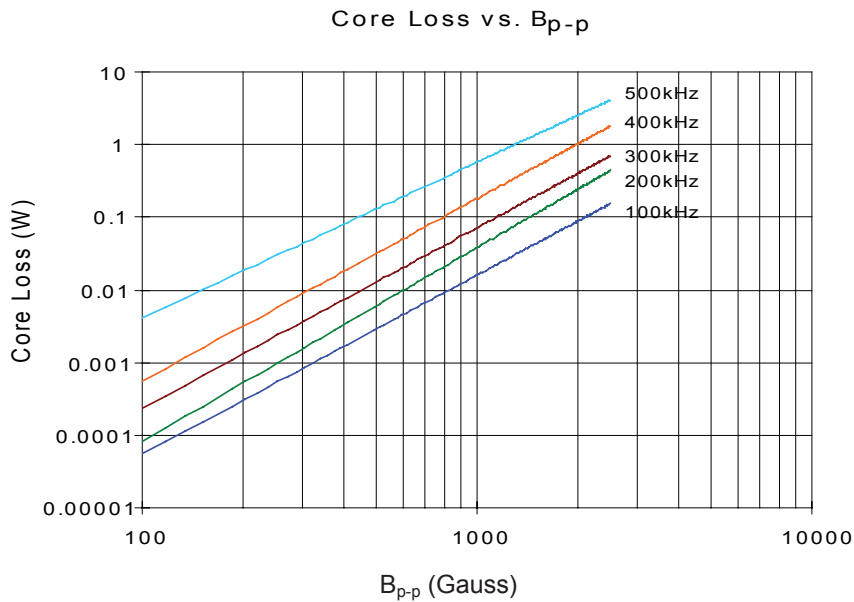
Supplied in tape-and-reel packaging, 600 parts per reel, 13" diameter reel.



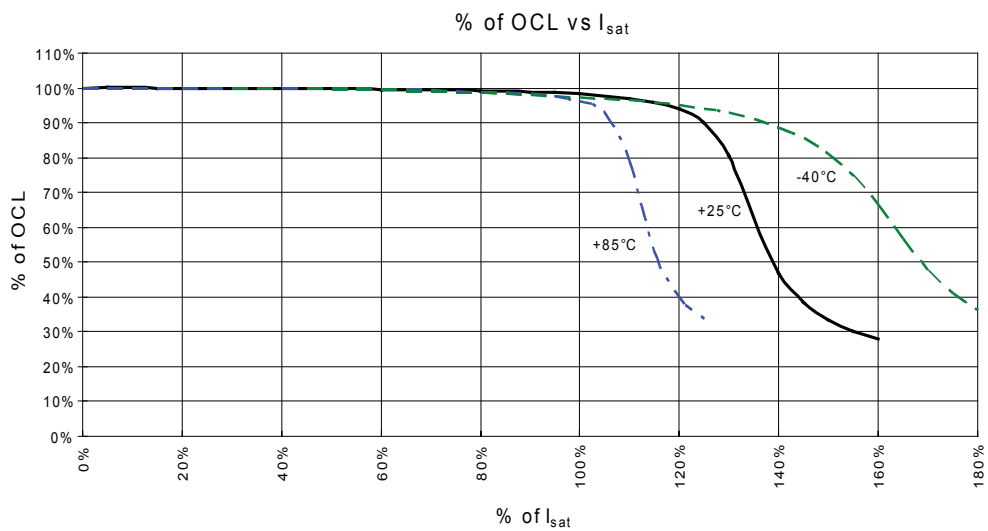
Temperature rise vs total loss



Core loss vs Bp-p



Inductance characteristics



Solder Reflow Profile

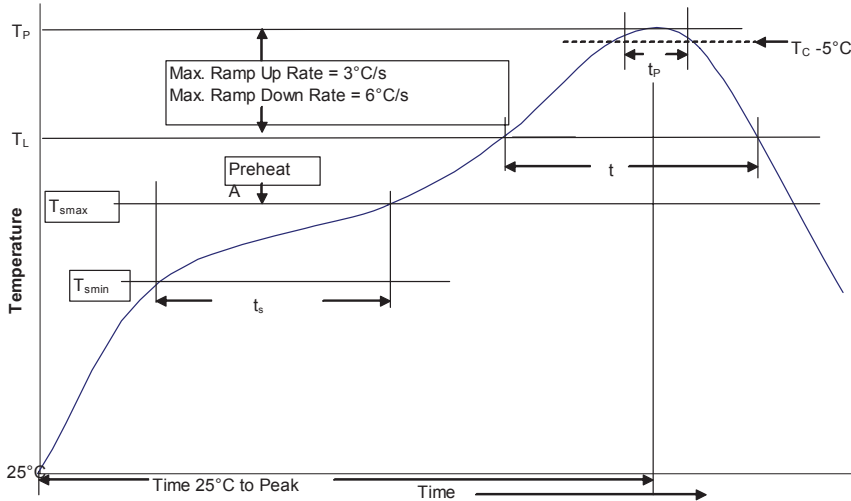


Table 1 - Standard SnPb Solder (T_C)

| Package Thickness | Volume ≤ 350 mm ³ | Volume ≥ 350 mm ³ |
|-------------------|-----------------------------------|-----------------------------------|
| <2.5mm | 235°C | 220°C |
| ≥ 2.5 mm | 220°C | 220°C |

Table 2 - Lead (Pb) Free Solder (T_C)

| Package Thickness | Volume ≤ 350 mm ³ | Volume 350 - 2000 mm ³ | Volume > 2000 mm ³ |
|-------------------|-----------------------------------|-----------------------------------|---------------------------------|
| <1.6mm | 260°C | 260°C | 260°C |
| 1.6 - 2.5mm | 260°C | 250°C | 245°C |
| >2.5mm | 250°C | 245°C | 245°C |

Reference JDEC J-STD-020

| Profile Feature | Standard SnPb Solder | Lead (Pb) Free Solder |
|--|----------------------|-----------------------|
| Preheat and Soak | | |
| • Temperature min. (T_{smin}) | 100°C | 150°C |
| • Temperature max. (T_{smax}) | 150°C | 200°C |
| • Time (T_{smin} to T_{smax}) (t_s) | 60-120 Seconds | 60-120 Seconds |
| Average ramp up rate T_{smax} to T_p | 3°C/ Second Max. | 3°C/ Second Max. |
| Liquidous temperature (T_L) | 183°C | 217°C |
| Time at liquidous (t_L) | 60-150 Seconds | 60-150 Seconds |
| Peak package body temperature (T_p)* | Table 1 | Table 2 |
| Time (t_p)** within 5 °C of the specified classification temperature (T_C) | 20 Seconds** | 30 Seconds** |
| Average ramp-down rate (T_p to T_{smax}) | 6°C/ Second Max. | 6°C/ Second Max. |
| Time 25°C to Peak Temperature | 6 Minutes Max. | 8 Minutes Max. |

* Tolerance for peak profile temperature (T_p) is defined as a supplier minimum and a user maximum.

** Tolerance for time at peak profile temperature (t_p) is defined as a supplier minimum and a user maximum.

Life Support Policy: Eaton does not authorize the use of any of its products for use in life support devices or systems without the express written approval of an officer of the Company. Life support systems are devices which support or sustain life, and whose failure to perform, when properly used in accordance with instructions for use provided in the labeling, can be reasonably expected to result in significant injury to the user.

Eaton reserves the right, without notice, to change design or construction of any products and to discontinue or limit distribution of any products. Eaton also reserves the right to change or update, without notice, any technical information contained in this bulletin.

Eaton
Electronics Division
1000 Eaton Boulevard
Cleveland, OH 44122
United States
www.eaton.com/electronics

© 2017 Eaton
All Rights Reserved
Printed in USA
Publication No. 4369 BU09493
August 2017

Компания «Океан Электроники» предлагает заключение долгосрочных отношений при поставках импортных электронных компонентов на взаимовыгодных условиях!

Наши преимущества:

- Поставка оригинальных импортных электронных компонентов напрямую с производств Америки, Европы и Азии, а так же с крупнейших складов мира;
- Широкая линейка поставок активных и пассивных импортных электронных компонентов (более 30 млн. наименований);
- Поставка сложных, дефицитных, либо снятых с производства позиций;
- Оперативные сроки поставки под заказ (от 5 рабочих дней);
- Экспресс доставка в любую точку России;
- Помощь Конструкторского Отдела и консультации квалифицированных инженеров;
- Техническая поддержка проекта, помощь в подборе аналогов, поставка прототипов;
- Поставка электронных компонентов под контролем ВП;
- Система менеджмента качества сертифицирована по Международному стандарту ISO 9001;
- При необходимости вся продукция военного и аэрокосмического назначения проходит испытания и сертификацию в лаборатории (по согласованию с заказчиком);
- Поставка специализированных компонентов военного и аэрокосмического уровня качества (Xilinx, Altera, Analog Devices, Intersil, Interpoint, Microsemi, Actel, Aeroflex, Peregrine, VPT, Syfer, Eurofarad, Texas Instruments, MS Kennedy, Miteq, Cobham, E2V, MA-COM, Hittite, Mini-Circuits, General Dynamics и др.);

Компания «Океан Электроники» является официальным дистрибьютором и эксклюзивным представителем в России одного из крупнейших производителей разъемов военного и аэрокосмического назначения «JONHON», а так же официальным дистрибьютором и эксклюзивным представителем в России производителя высокотехнологичных и надежных решений для передачи СВЧ сигналов «FORSTAR».



JONHON

«JONHON» (основан в 1970 г.)

Разъемы специального, военного и аэрокосмического назначения:

(Применяются в военной, авиационной, аэрокосмической, морской, железнодорожной, горно- и нефтедобывающей отраслях промышленности)

«FORSTAR» (основан в 1998 г.)

ВЧ соединители, коаксиальные кабели, кабельные сборки и микроволновые компоненты:

(Применяются в телекоммуникациях гражданского и специального назначения, в средствах связи, РЛС, а так же военной, авиационной и аэрокосмической отраслях промышленности).



Телефон: 8 (812) 309-75-97 (многоканальный)

Факс: 8 (812) 320-03-32

Электронная почта: ocean@oceanchips.ru

Web: <http://oceanchips.ru/>

Адрес: 198099, г. Санкт-Петербург, ул. Калинина, д. 2, корп. 4, лит. А