

"High Frequency Ceramic Solutions"

2450 MHz Small SMD Chip Antenna

P/N 2450AT42B100

Ground Clearance Requirements Minimized. This antenna was designed for corner or end-mounting

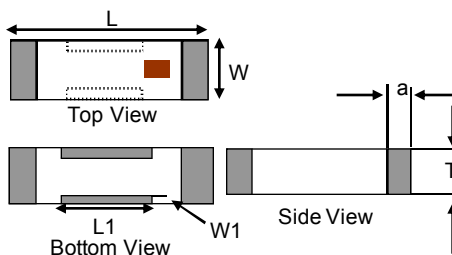
Detail Specification: 10/08/13

Page 1 of 4

General Specifications			
Part Number	2450AT42B100		
Frequency Range	2400 - 2500 Mhz		
Peak Gain	0 dBi typ. (XZ-V)		
Average Gain	-1.5 dBi typ. (XZ-V)		
Return Loss	9.5 dB min.		
Impedance	50 Ω		
Reel Quantity	2,000		
Operating Temperature	-40 to +85°C	Storage Period	-40 to +85°C
Recommended Storage Conditio	+5 ~ +35 °C, Humidity 45~75%RH	Power Capacity	2W max. (CW)



Mechanical Dimensions		
	In	mm
L	0.197 ± 0.008	5.00 ± 0.20
W	0.079 ± 0.008	2.00 ± 0.20
L1	0.102 ± 0.008	2.60 ± 0.20
W1	0.020 ± 0.008	0.50 ± 0.20
T	0.079 +.004/-0.008	2.00 +0.1/-0.2
a	0.020 ± 0.012	0.50 ± 0.30



Terminal Configuration	
No.	Function
1	Feeding Point
2	NC
3	NC
4	NC

Mounting Considerations

Line width should be designed to match 50Ω characteristic impedance (Grounded Co-Planar Waveguide), depending on PCB material and thickness. (The matching circuit and component values will be different on clients PCB layout, se notes below and go to page 2 for details).

Yellow area=Ground/Metal Clearance.

The "0.82mm" dimmension is a min. requirement, if the designer can make this larger, the better radiation and gain will occur (i.e. 2.0 or 4.0mm)

Note: It is recommended that the designer leave available slots for a "pi" (or shunt-series-shunt) network. The antenna matching network values here are used when antenna is mounted on Johanson's evaluation board. The matching values on clinet's PCB will be different, go to: johansontechnology.com/tuning and see how to obtain the new values. If you need further help, contact our RF Applications Eng Team at: www.johansontechnology.com/en/ask-a-technical-question.html

RF Via "stich" around antenna clearance and feed trace for best radiation

We perform layout review as well as antenna tuning and characterization services. Go to page 2 for details.

Johanson Technology, Inc. reserves the right to make design changes without notice.

All sales are subject to Johanson Technology, Inc. terms and conditions.



www.johansontechnology.com

4001 Calle Tecate • Camarillo, CA 93012 • TEL 805.389.1166 FAX 805.389.1821

Ver 2.1

2013 Johanson Technology, Inc. All Rights Reserved

"High Frequency Ceramic Solutions"

2450 MHz Small SMD Chip Antenna

P/N 2450AT42B100

Detail Specification: 10/08/13

Page 2 of 4

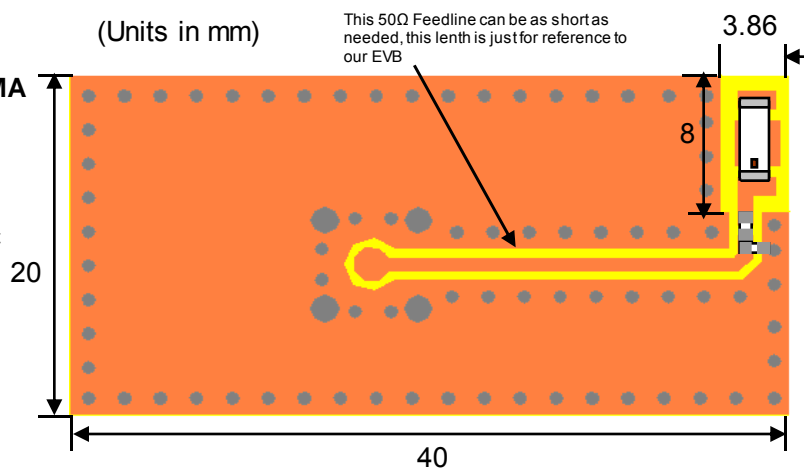
Johanson Evaluation Board (orderable item)

Test Board:

P/N: 2450AT42B100-EB1SMA
(orderable item)

To order, go to:

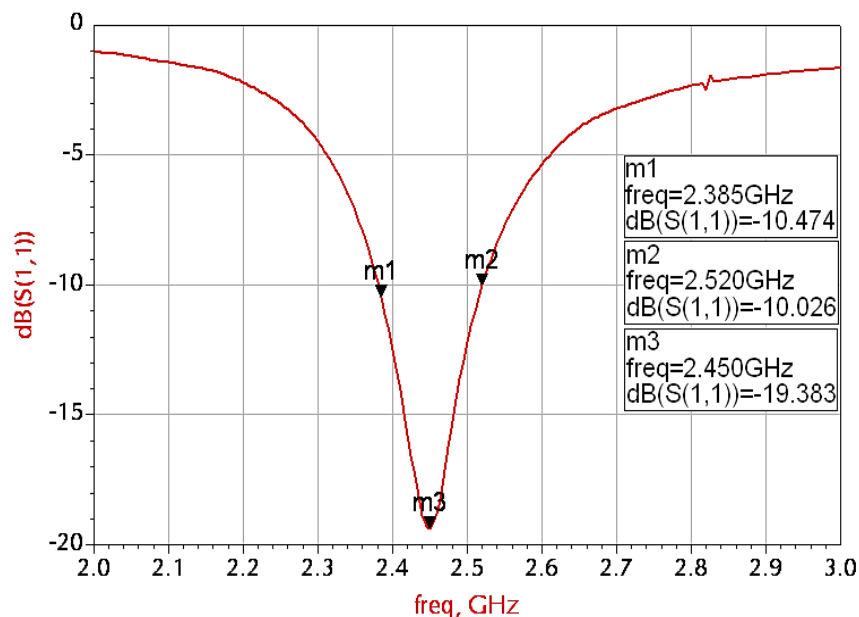
www.johansontechnology.com/samplerrequest



We offer antenna layout review, tuning, and characterization services, go to:
www.johansontechnology.com/ipcantennaservices for details and instructions

Typical Electrical Characteristics (T=25°C)

Return Loss
(with
matching)



Johanson Technology, Inc. reserves the right to make design changes without notice.

All sales are subject to Johanson Technology, Inc. terms and conditions.



www.johansontechnology.com 4001 Calle Tecate • Camarillo, CA 93012 • TEL 805.389.1166 FAX 805.389.1821

Ver 2.1

2013 Johanson Technology, Inc. All Rights Reserved

"High Frequency Ceramic Solutions"

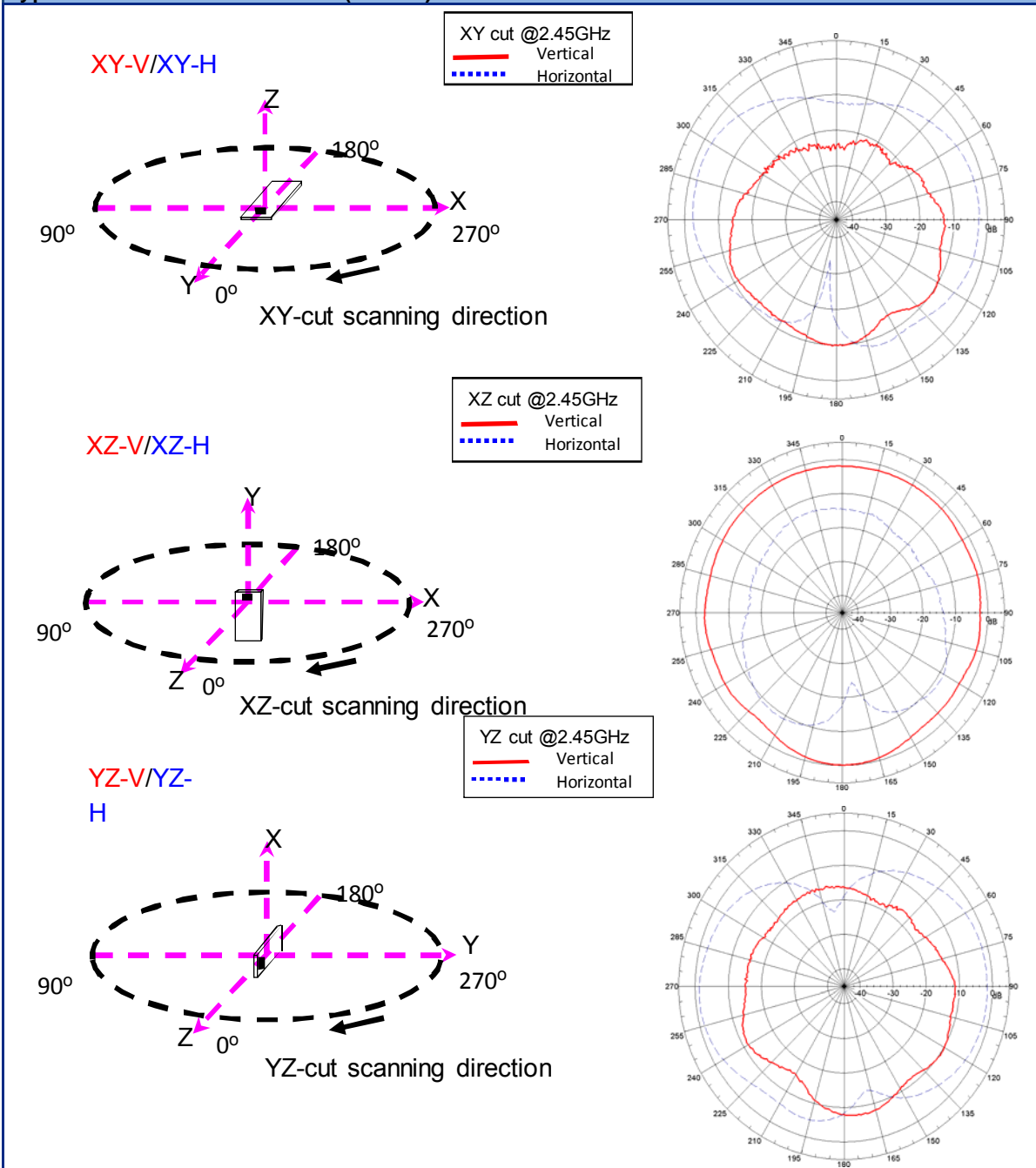
2450 MHz Small SMD Chip Antenna

P/N 2450AT42B100

Detail Specification: 10/08/13

Page 3 of 4

Typical Electrical Characteristics (T=25°C) Radiation Patterns



Johanson Technology, Inc. reserves the right to make design changes without notice.

All sales are subject to Johanson Technology, Inc. terms and conditions.



4001 Calle Tecate • Camarillo, CA 93012 • TEL 805.389.1166 FAX 805.389.1821

Ver 2.1

2013 Johanson Technology, Inc. All Rights Reserved

www.johansontechnology.com

"High Frequency Ceramic Solutions"

2450 MHz Small SMD Chip Antenna

P/N 2450AT42B100

Detail Specification: 10/08/13

Page 4 of 4

Part Number Explanation

P/N Suffix	Packing Style	Bulk (loose pieces)	Suffix = S	eg.2450AT42B100S
		T & R	Suffix = E	eg. 2450AT42B100E
		T & R (Reverse)	Suffix = R	eg. 2450AT42B100R (MOQ Applies)
		100% Tin	Suffix = None	eg. 2450AT42B100(S, E, R)
	Eval Board (1-port SMA antenna test boards)	2450AT42B100-EB1SMA (Page 2)		
More Details	www.johansontechnology.com/ipc-pn-explained			

Storage Conditions and Shelf Life (On T&R or Bulk)

Temperature:	+5C to +35°C	Shelf Life:	18 months max.
Relative Humidity:	45 to 75%		

Packaging information

www.johansontechnology.com/ipcpackaging.html

Soldering Information

www.johansontechnology.com/ipcsoldering-profile

Antenna layout and tuning techniques

www.johansontechnology.com/tuning

Antenna layout review, tuning, and characterization services

www.johansontechnology.com/ipcantennaservices

RoHS Compliance

www.johansontechnology.com/technical-notes/rohs-compliance.html

MSL Info

www.johansontechnology.com/technical-notes/msl-rating.html

Johanson Technology, Inc. reserves the right to make design changes without notice.

All sales are subject to Johanson Technology, Inc. terms and conditions.



www.johansontechnology.com

4001 Calle Tecate • Camarillo, CA 93012 • TEL 805.389.1166 FAX 805.389.1821

Ver 2.1

2013 Johanson Technology, Inc. All Rights Reserved

Компания «Океан Электроники» предлагает заключение долгосрочных отношений при поставках импортных электронных компонентов на взаимовыгодных условиях!

Наши преимущества:

- Поставка оригинальных импортных электронных компонентов напрямую с производств Америки, Европы и Азии, а так же с крупнейших складов мира;
- Широкая линейка поставок активных и пассивных импортных электронных компонентов (более 30 млн. наименований);
- Поставка сложных, дефицитных, либо снятых с производства позиций;
- Оперативные сроки поставки под заказ (от 5 рабочих дней);
- Экспресс доставка в любую точку России;
- Помощь Конструкторского Отдела и консультации квалифицированных инженеров;
- Техническая поддержка проекта, помощь в подборе аналогов, поставка прототипов;
- Поставка электронных компонентов под контролем ВП;
- Система менеджмента качества сертифицирована по Международному стандарту ISO 9001;
- При необходимости вся продукция военного и аэрокосмического назначения проходит испытания и сертификацию в лаборатории (по согласованию с заказчиком);
- Поставка специализированных компонентов военного и аэрокосмического уровня качества (Xilinx, Altera, Analog Devices, Intersil, Interpoint, Microsemi, Actel, Aeroflex, Peregrine, VPT, Syfer, Eurofarad, Texas Instruments, MS Kennedy, Miteq, Cobham, E2V, MA-COM, Hittite, Mini-Circuits, General Dynamics и др.);

Компания «Океан Электроники» является официальным дистрибьютором и эксклюзивным представителем в России одного из крупнейших производителей разъемов военного и аэрокосмического назначения «JONHON», а так же официальным дистрибьютором и эксклюзивным представителем в России производителя высокотехнологичных и надежных решений для передачи СВЧ сигналов «FORSTAR».



JONHON

«JONHON» (основан в 1970 г.)

Разъемы специального, военного и аэрокосмического назначения:

(Применяются в военной, авиационной, аэрокосмической, морской, железнодорожной, горно- и нефтедобывающей отраслях промышленности)

«FORSTAR» (основан в 1998 г.)

ВЧ соединители, коаксиальные кабели, кабельные сборки и микроволновые компоненты:

(Применяются в телекоммуникациях гражданского и специального назначения, в средствах связи, РЛС, а так же военной, авиационной и аэрокосмической отраслях промышленности).



Телефон: 8 (812) 309-75-97 (многоканальный)

Факс: 8 (812) 320-03-32

Электронная почта: ocean@oceanchips.ru

Web: <http://oceanchips.ru/>

Адрес: 198099, г. Санкт-Петербург, ул. Калинина, д. 2, корп. 4, лит. А