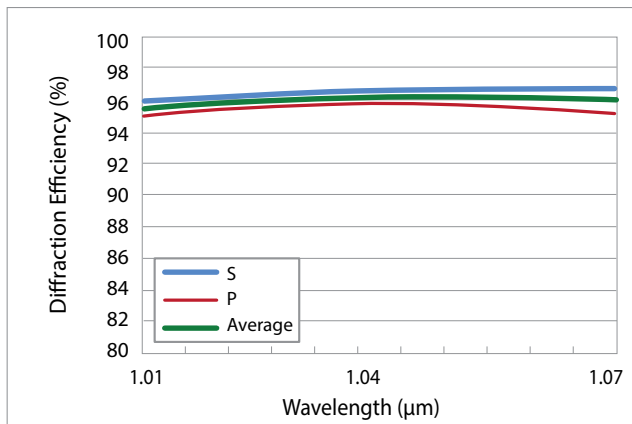


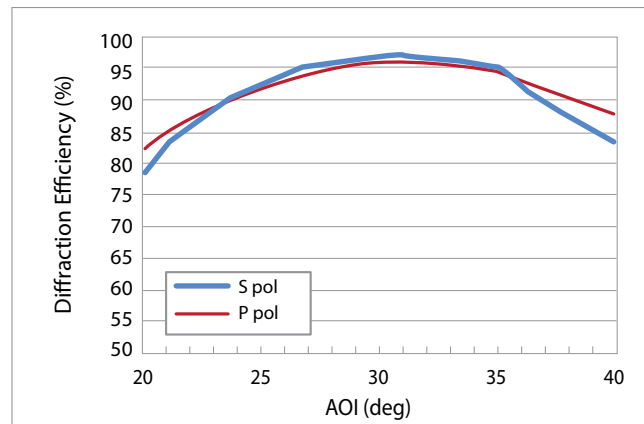
High Efficiency Pulse Compression Transmission Grating T-1000-1040 Series

T-1000-1040 series lithographically patterned diffraction transmission grating is designed to be used in demanding industrial applications. It is characterized by high efficiency, low polarization sensitivity and high power handling. Gratings produced by LightSmyth undergo extensive quality assurance, have proven reliability track record and competitively priced.

The polarization independent transmission grating has 1000 lines/mm and designed to operate near 1040 nm central wavelength at 31.3° angle of incidence (AOI). Extended wavelength range performance and angular sensitivity information is provided below.

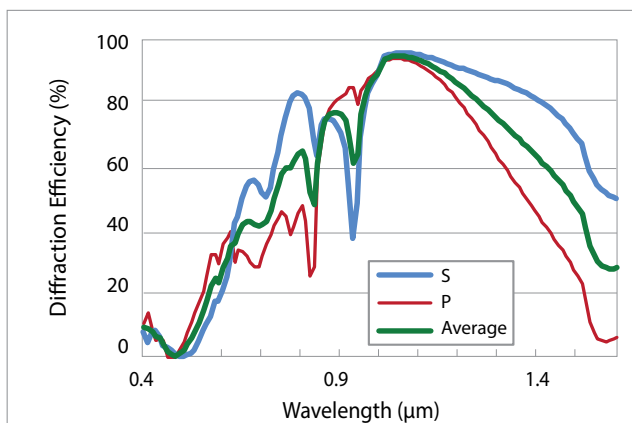


Typical absolute diffraction efficiency at AOI 31.3° *

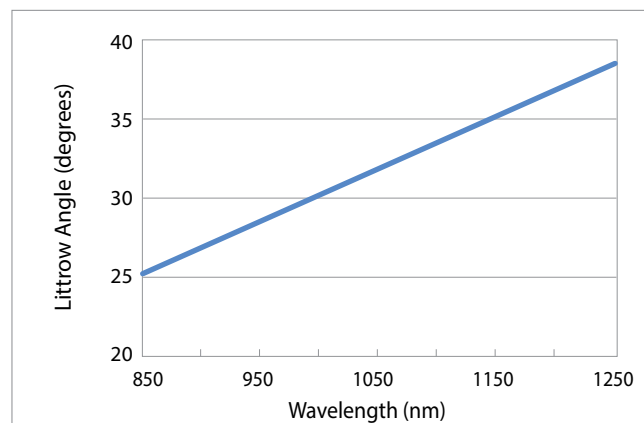


Diffraction efficiency at 1000 nm as a function of AOI *

Extended operational range: The grating may operate over broader wavelength range provided that suitable anti-reflective coating and angle of incidence is used. The plot below shows simulated performance* over extended range assuming fixed input angle (designed Littrow angle of 31.3°), not accounting for AR coating losses. Optimal input angle for each wavelength is shown on the right.



Typical absolute diffraction efficiency at AOI 31.3° *



Optimal input angle for each wavelength (Littrow condition)

* simulated performance shown (for guidance only)

High Efficiency Pulse Compression Transmission Grating T-1000-1040 Series

| Optical | | |
|---------------------------------------|-----------------------------|----------|
| Description | Value | Units |
| Line Density | 1000.0 | Lines/mm |
| Line Density Uniformity | 0.001 | Lines/mm |
| Angle of Incidence (AOI) ¹ | 31.3 ±1 | ° |
| Wavelength Range | 1040 ±20 | nm |
| Optimal polarization | Any | |
| Diffraction Efficiency ² | ≥ 94 (average polarization) | % |

Notes: ¹ Optical grating performance will remain substantially similar over a 5° variation in angle of incidence.

² Worst case in the operational wavelength range for average polarization.

| Mechanical | |
|--------------------------|--|
| Dimension tolerances | ±0.2 for grating size and width |
| Substrate Thickness | 0.675 ± 0.050 mm or 0.95+/- 0.05 mm |
| Material | Fused silica, dielectric layers |
| Scratch/Dig ³ | 60/40 standard, 40/20 and 20/10 custom |

Note: ³ As per MIL-PRF-1380B in the clear aperture; no requirements outside of the clear aperture.

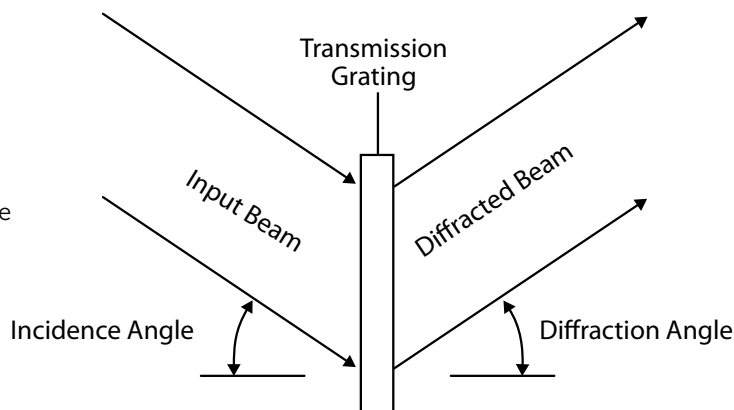
| Substrate dimension options | | | | |
|-----------------------------|--|-----------------------------------|---------------------------------------|--|
| Part Number | Substrate width, mm ⁴ | Substrate height, mm ⁴ | Clear aperture width, mm ⁵ | Clear aperture height, mm ⁵ |
| T-1000-1040-3212-95 | 31.8 | 12.3 | 30.8 | 11.3 |
| T-1000-1040-3225-94 | 31.8 | 24.8 | 30.8 | 23.8 |
| T-1000-1040-13012 | 130 | 12.3 | 125 | 11.3 |
| T-1000-1040-13025 | 130 | 24.8 | 125 | 23.8 |
| Custom dimensions | Any rectangle fitting within 135 mm diameter circle (e.g. 130x20 mm) | | | |

Notes: ⁴ Width is perpendicular to grating grooves, height is along the grating grooves.

⁵ Clear aperture is centered on the substrate.

Typical Optical Layout

The transmission grating is designed to operate in Littrow configuration, where the angle of incidence and diffraction are the same for the central operational wavelength. Light is dispersed in the plane perpendicular to the grooves.



Компания «Океан Электроники» предлагает заключение долгосрочных отношений при поставках импортных электронных компонентов на взаимовыгодных условиях!

Наши преимущества:

- Поставка оригинальных импортных электронных компонентов напрямую с производств Америки, Европы и Азии, а так же с крупнейших складов мира;
- Широкая линейка поставок активных и пассивных импортных электронных компонентов (более 30 млн. наименований);
- Поставка сложных, дефицитных, либо снятых с производства позиций;
- Оперативные сроки поставки под заказ (от 5 рабочих дней);
- Экспресс доставка в любую точку России;
- Помощь Конструкторского Отдела и консультации квалифицированных инженеров;
- Техническая поддержка проекта, помощь в подборе аналогов, поставка прототипов;
- Поставка электронных компонентов под контролем ВП;
- Система менеджмента качества сертифицирована по Международному стандарту ISO 9001;
- При необходимости вся продукция военного и аэрокосмического назначения проходит испытания и сертификацию в лаборатории (по согласованию с заказчиком);
- Поставка специализированных компонентов военного и аэрокосмического уровня качества (Xilinx, Altera, Analog Devices, Intersil, Interpoint, Microsemi, Actel, Aeroflex, Peregrine, VPT, Syfer, Eurofarad, Texas Instruments, MS Kennedy, Miteq, Cobham, E2V, MA-COM, Hittite, Mini-Circuits, General Dynamics и др.);

Компания «Океан Электроники» является официальным дистрибьютором и эксклюзивным представителем в России одного из крупнейших производителей разъемов военного и аэрокосмического назначения «JONHON», а так же официальным дистрибьютором и эксклюзивным представителем в России производителя высокотехнологичных и надежных решений для передачи СВЧ сигналов «FORSTAR».



JONHON

«JONHON» (основан в 1970 г.)

Разъемы специального, военного и аэрокосмического назначения:

(Применяются в военной, авиационной, аэрокосмической, морской, железнодорожной, горно- и нефтедобывающей отраслях промышленности)

«FORSTAR» (основан в 1998 г.)

ВЧ соединители, коаксиальные кабели, кабельные сборки и микроволновые компоненты:

(Применяются в телекоммуникациях гражданского и специального назначения, в средствах связи, РЛС, а так же военной, авиационной и аэрокосмической отраслях промышленности).



Телефон: 8 (812) 309-75-97 (многоканальный)

Факс: 8 (812) 320-03-32

Электронная почта: ocean@oceanchips.ru

Web: <http://oceanchips.ru/>

Адрес: 198099, г. Санкт-Петербург, ул. Калинина, д. 2, корп. 4, лит. А