

Typical Specifications

Items		Specifications
Rating (max.)/(min.)(Resistive load)		1mA 5V DC / 50μA 3V DC
Contact resistance (Initial/After operating life)		200mΩ max. / 500mΩ max.
Operating forces		2.16N
Operating life	Without load	30,000 cycles
	With load	30,000 cycles (1mA 5V DC)

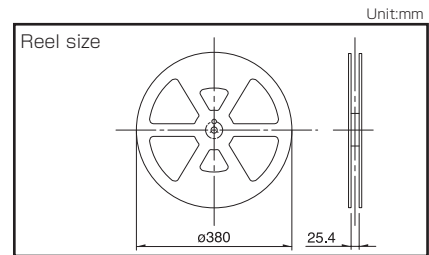
Product Line

Total travel (mm)	Poles	Ground terminal	Minimum order unit (pcs.)		Product No.
			Japan	Export	
1.1	1	Without	1,200	4,800	SPEG110100
		With			SPEG120100

Packing Specifications

Taping

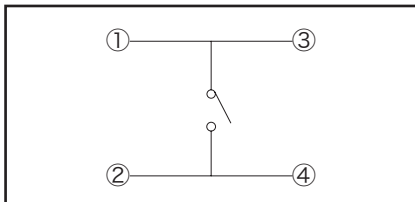
Number of packages (pcs.)			Tape width (mm)	Export package measurements (mm)
1 reel	1 case /Japan	1 case /export packing		
1,200	2,400	4,800	24	428×413×172



Dimensions

Style	PC board mounting hole dimensions
	<p>In case of using ground terminal</p> <p>Please connect to GND.</p> <hr/> <p>In case of not using ground terminal</p>

Circuit Diagram















Note

Above dimensions indicate "with ground terminal" version.

Push Switches

List of Varieties

Series		Vertical						
		SPEH	SPEG	SPEJ	SPPH2	SPPH4	SPPH1	
Photo								
Dimensions (mm)	W	6	7.19	7	6	6.5	10	
	D	6	8.39	7	6.5	8.5	10	
	H	5	3.5	5.95	6.5	8.5		
Travel (mm)		—	—	1.7	1	2.2	1.5	
Total travel (mm)		1.6	1.1	1.7	1.5	3	2.5	
Number of poles		1	1	2	2			
Operating temperature range		-40°C to +90°C	-10°C to +60°C	-40°C to +85°C	-10°C to +60°C			
Automotive use		●	—	●	—	—	●	
Life cycle								
Rating (max.) (Resistive load)		50mA 16V DC	1mA 5V DC	0.2A 14V DC	0.1A 12V DC	0.1A 30V DC		
Rating (min.) (Resistive load)		10μA 1V DC	50μA 3V DC	—	50μA 3V DC			
Durability	Operating life without load	100,000 cycles 400mΩ max.	30,000 cycles 500mΩ max.	10,000 cycles 150mΩ max.	10,000 cycles 50mΩ max.	10,000 cycles 100mΩ max.	10,000 cycles 40mΩ max.	
	Operating life with load (at max. rated load)	100,000 cycles 400mΩ max.	30,000 cycles 500mΩ max.	10,000 cycles 150mΩ max.	10,000 cycles 50mΩ max.	10,000 cycles 100mΩ max.	10,000 cycles 40mΩ max.	
Electrical performance	Initial contact resistance	200mΩ max.	200mΩ max.	150mΩ max.	30mΩ max.	100mΩ max.	20mΩ max.	
	Insulation resistance	100MΩ min. 100V DC	3MΩ min. 100V DC	100MΩ min. 500V DC	100MΩ min. 500V DC			
	Voltage proof	250V AC for 1minute	100V AC for 1minute	500V AC for 1minute	500V AC for 1minute			
Mechanical performance	Terminal strength	—	0.5N for 1minute	—	5N for 1minute			
	Actuator strength	Operating direction	50N		49N	30N		50N
		Pulling direction	—	—	—	—	10N	—
Environmental performance	Cold	-40°C 1,000h	-20°C 96h	-40°C 500h	-20°C 96h			
	Dry heat	90°C 1,000h	85°C 96h	85°C 500h	85°C 96h			
	Damp heat	60°C, 90 to 95% RH 1,000h	40°C, 90 to 95% RH 96h	60°C, 90 to 95% RH 500h	40°C, 90 to 95%RH 96h			
Page		126	127	128	129	131	132	

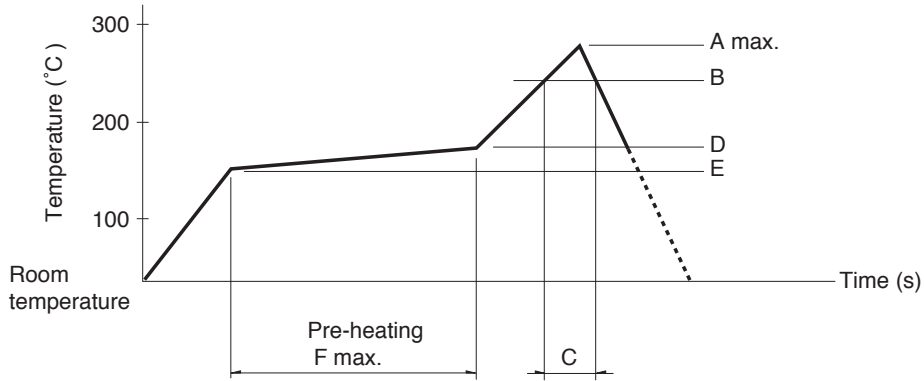
Push Switches Soldering Conditions	140
Push Switches Cautions	141

Note
● Indicates applicability to all products in the series.

Push Switches Soldering Conditions

Example of Reflow Soldering Condition

1. Heating method: Double heating method with infrared heater.
2. Temperature measurement: Thermocouple ϕ 0.1 to 0.2 CA (K) or CC (T) at soldering portion (copper foil surface). A heat resisting tape should be used for fixed measurement.
3. Temperature profile



Series (Reflow type)	A (°C) 3s max.	B (°C)	C (s)	D (°C)	E (°C)	F (s)
SPEG	260	230	40	180	150	120
SPEJ						
SPEF						
SPEH						

Notes

1. The condition mentioned above is the temperature on the mounting surface of a PC board. There are cases where the PC board's temperature greatly differs from that of the switch, depending on the PC board's material, size, thickness, etc. The above-stated conditions shall also apply to switch surface temperatures.
2. Soldering conditions differ depending on reflow soldering machines. Prior verification of soldering condition is highly recommended.

Reference for Hand Soldering

Series	Soldering temperature	Soldering time
SPPJ3, SPPJ2, SPUN, SPPH4, SPPH1	350±10°C	3+1/0s
SPED2, SPED4	350±10°C	3±0.5s
SPEJ	350±10°C	4s max.
SPEG, SPEF	350±5°C	3s max.
SPEH, SPPH2	350°C max.	3s max.
SPUJ	300±10°C	3+1/0s

Reference for Dip Soldering

(For PC board terminal types)

Series	Items		Dip soldering	
	Preheating temperature	Preheating time	Soldering temperature	Duration of immersion
SPPJ3	100°C max.	60s max.	260±5°C	5±1s
SPUN	100°C max.	60s max.	260±5°C	10±1s
SPUJ, SPPH2, SPPH4	—	—	260±5°C	5±1s
SPPJ2, SPPH1, SPED2, SPED4, SPEF	—	—	260±5°C	10±1s

Компания «Океан Электроники» предлагает заключение долгосрочных отношений при поставках импортных электронных компонентов на взаимовыгодных условиях!

Наши преимущества:

- Поставка оригинальных импортных электронных компонентов напрямую с производств Америки, Европы и Азии, а так же с крупнейших складов мира;
- Широкая линейка поставок активных и пассивных импортных электронных компонентов (более 30 млн. наименований);
- Поставка сложных, дефицитных, либо снятых с производства позиций;
- Оперативные сроки поставки под заказ (от 5 рабочих дней);
- Экспресс доставка в любую точку России;
- Помощь Конструкторского Отдела и консультации квалифицированных инженеров;
- Техническая поддержка проекта, помощь в подборе аналогов, поставка прототипов;
- Поставка электронных компонентов под контролем ВП;
- Система менеджмента качества сертифицирована по Международному стандарту ISO 9001;
- При необходимости вся продукция военного и аэрокосмического назначения проходит испытания и сертификацию в лаборатории (по согласованию с заказчиком);
- Поставка специализированных компонентов военного и аэрокосмического уровня качества (Xilinx, Altera, Analog Devices, Intersil, Interpoint, Microsemi, Actel, Aeroflex, Peregrine, VPT, Syfer, Eurofarad, Texas Instruments, MS Kennedy, Miteq, Cobham, E2V, MA-COM, Hittite, Mini-Circuits, General Dynamics и др.);

Компания «Океан Электроники» является официальным дистрибьютором и эксклюзивным представителем в России одного из крупнейших производителей разъемов военного и аэрокосмического назначения «JONHON», а так же официальным дистрибьютором и эксклюзивным представителем в России производителя высокотехнологичных и надежных решений для передачи СВЧ сигналов «FORSTAR».



JONHON

«JONHON» (основан в 1970 г.)

Разъемы специального, военного и аэрокосмического назначения:

(Применяются в военной, авиационной, аэрокосмической, морской, железнодорожной, горно- и нефтедобывающей отраслях промышленности)

«FORSTAR» (основан в 1998 г.)

ВЧ соединители, коаксиальные кабели,
кабельные сборки и микроволновые компоненты:

(Применяются в телекоммуникациях гражданского и специального назначения, в средствах связи, РЛС, а так же военной, авиационной и аэрокосмической отраслях промышленности).



Телефон: 8 (812) 309-75-97 (многоканальный)

Факс: 8 (812) 320-03-32

Электронная почта: ocean@oceanchips.ru

Web: <http://oceanchips.ru/>

Адрес: 198099, г. Санкт-Петербург, ул. Калинина, д. 2, корп. 4, лит. А