



SSR Series

**“Hockey Puck”
Solid State Relay With
Paired SCR Output**

File E29244

Users should thoroughly review the technical data before selecting a product part number. It is recommended that users also seek out the pertinent approvals files of the agencies/laboratories and review them to ensure the product meets the requirements for a given application.

Features

- Standard “hockey puck” package.
- LED indicator.
- Inverse parallel SCR output.
- 25, 50 & 125A rms versions.
- 240VAC & 480VAC output types.
- Zero voltage and random voltage turn-on versions.
- AC & DC input versions.
- 4000V rms optical isolation.
- Floating terminal design.
- Cover design with anti-rotation barriers

Engineering Data

- Form:** 1 Form A (SPST-NO).
- Duty:** Continuous.
- Isolation:** 4000V rms minimum.
- Temperature Range:**
 - Storage:** -30°C to +100°C
 - Operating:** -30°C to +80°C.
- Case Material:** Plastic, UL rated 94V-0.
- Case and Mounting:** Refer to outline dimension.
- Termination:** Refer to outline dimension.
- Approximate Weight:** 3.45 oz. (98g).

Ordering Information

	Typical Part Number	SSR	-240	D	25	R
1. Basic Series:	SSR = “hockey puck” inverse parallel SCR output solid state relay					
2. Line Voltage:	240 = 24 - 280VAC 480 = 48 - 660VAC					
3. Input Type & Voltage:	A = 90 - 280VAC D = 3 - 32VDC for 25A / 4 - 32VDC for 50A and 125A					
4. Maximum Switching Rating:	25 = .1 - 25A rms, mounted to heatsink 50 = .1 - 50A rms, mounted to heatsink 125 = .1 - 125A rms, mounted to heatsink					
5. Options:	Blank = Zero voltage turn-on R = Random voltage turn-on (phase controllable)					

Our authorized distributors are more likely to maintain the following items in stock for immediate delivery.

- | | | |
|------------|-------------|-------------|
| SSR-240A25 | SSR-240D25 | SSR-240D50 |
| SSR-240A50 | SSR-240D25R | SSR-480D125 |

Input Specifications

Parameter	AC Input		DC Input	
	Zero and Random V Turn-on Units		Zero and Random V Turn-on Units	
	25A	50A /125A	25A	50A /125A
Control Voltage Range V_{IN}	90 - 280VAC	90 - 280VAC	3 - 32VDC	4 - 32VDC
Must Operate Voltage $V_{IN(OP)}$ (Min.)	90VAC	90VAC	3VDC	4VDC
Must release Voltage $V_{IN(REL)}$ (Min.)	10VAC	10VAC	1VDC	1VDC
Input Current	4 - 26mA	6 - 30/2 -14mA	3 - 25mA(240 model); 6 - 30mA(480 model)	3 - 30mA(240 model); 6 - 30mA(480 model)

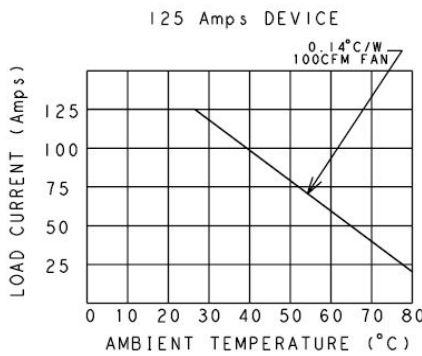
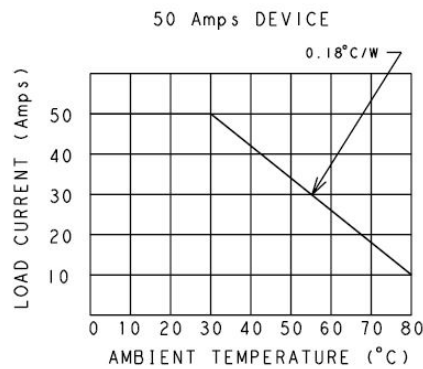
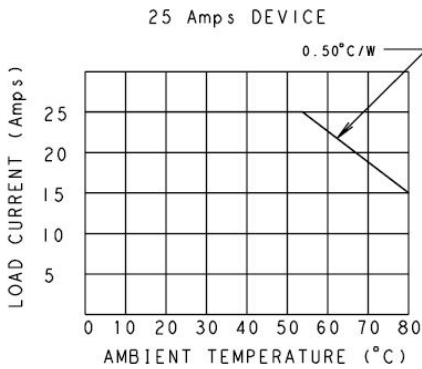
SSR Series (Continued)

Output Specifications (@ 25° C, unless otherwise specified)

Parameter	Nom. Line Voltage	Conditions	Units	25A Models	50A Models	125A Models
Load Voltage Range VL	240V Model		V rms		24 - 280	
	480V Model		V rms		48 - 660	
Repetitive Blocking Voltage (Min.)	240V Model		V peak		600	
	480V Model		V peak		1200	
Load Current Range IL*	240 & 480V Models	Resistive	A rms	.1 - 25	.1 - 50	.1 - 125
Single Cycle Surge Current (Min.)	240 / 480V Models		A peak	300 / 400	520	1150
Leakage Current (Off-State) (Max.)	240V Model	f = 60 Hz. VL = 240V rms	mA rms		5	
	480V Model	f = 60 Hz. VL = 480V rms	mA rms		5	
On-State Voltage Drop (Max.)	240 & 480V Models	IL = Max.	Vrms	1.6	1.8	1.8
Static dv/dt (Off-State) (Min.)	240 / 480V Models		V/μs	300 / 500		1000
Thermal Resistance, Junction to Case (Rθ-jc) (Max.)	240 / 480V Models		°C/W	2.35 / 1.1	0.55	0.35
Turn-On Time (Max.)	240 & 480V Models	f = 60 / 50 Hz.	ms	8.3 for Zero Voltage Turn-On DC input types,		
				40 for Zero Voltage Turn-On AC input types,		
				0.1 for Random Voltage Turn-On DC input types		
Turn-Off Time (Max.)	240 & 480V Models	f = 60 / 50 Hz.	ms	10 for zero voltage DC input types,		
				80 for AC input types, 8.3-Random(DC)		
I ² T Rating	240 / 480V Models	t = 8.3 ms	A ² Sec.	510 / 800	1350	6600
Load Power Factor Rating	240 & 480V Models	IL = Max.			0.5 - 1.0	

* See Derating curve

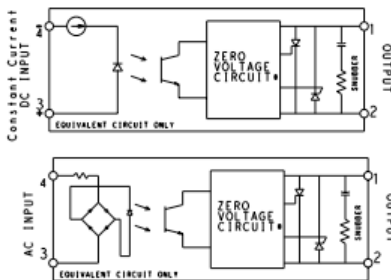
Electrical Characteristics (Thermal Derating Curves)



Heatsink Recommendations

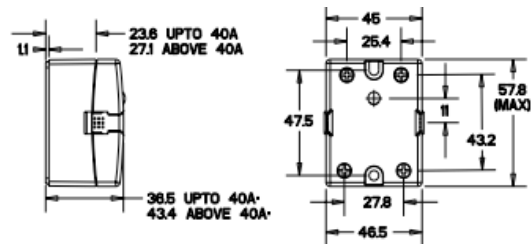
- We recommend that solid state relay modules be mounted to a heatsink sufficient to maintain the module's base temperature at less than 85°C under worst case ambient temperature and load conditions.
- The heatsink mounting surface should be a smooth (30-40 micro-inch finish), flat (30-40 micro-inch flatness across mating area), un-painted surface which is clean and free of oxidation.
- An even coating of thermal compound (Dow Corning DC340 or equivalent) should be applied to both the heatsink and module mounting surfaces and spread to a uniform depth of .002" to eliminate all air pockets.
- The module should be mounted to the heatsink using two #8 screws.

Operating Diagrams



* Random Turn-on Units have a Random Turn-on circuit instead of Zero Voltage Circuit

Outline Dimensions



* Overall height dimensions includes with clear cover
Dimensions in mm

Компания «Океан Электроники» предлагает заключение долгосрочных отношений при поставках импортных электронных компонентов на взаимовыгодных условиях!

Наши преимущества:

- Поставка оригинальных импортных электронных компонентов напрямую с производств Америки, Европы и Азии, а так же с крупнейших складов мира;
- Широкая линейка поставок активных и пассивных импортных электронных компонентов (более 30 млн. наименований);
- Поставка сложных, дефицитных, либо снятых с производства позиций;
- Оперативные сроки поставки под заказ (от 5 рабочих дней);
- Экспресс доставка в любую точку России;
- Помощь Конструкторского Отдела и консультации квалифицированных инженеров;
- Техническая поддержка проекта, помощь в подборе аналогов, поставка прототипов;
- Поставка электронных компонентов под контролем ВП;
- Система менеджмента качества сертифицирована по Международному стандарту ISO 9001;
- При необходимости вся продукция военного и аэрокосмического назначения проходит испытания и сертификацию в лаборатории (по согласованию с заказчиком);
- Поставка специализированных компонентов военного и аэрокосмического уровня качества (Xilinx, Altera, Analog Devices, Intersil, Interpoint, Microsemi, Actel, Aeroflex, Peregrine, VPT, Syfer, Eurofarad, Texas Instruments, MS Kennedy, Miteq, Cobham, E2V, MA-COM, Hittite, Mini-Circuits, General Dynamics и др.);

Компания «Океан Электроники» является официальным дистрибьютором и эксклюзивным представителем в России одного из крупнейших производителей разъемов военного и аэрокосмического назначения «JONHON», а так же официальным дистрибьютором и эксклюзивным представителем в России производителя высокотехнологичных и надежных решений для передачи СВЧ сигналов «FORSTAR».



JONHON

«JONHON» (основан в 1970 г.)

Разъемы специального, военного и аэрокосмического назначения:

(Применяются в военной, авиационной, аэрокосмической, морской, железнодорожной, горно- и нефтедобывающей отраслях промышленности)

«FORSTAR» (основан в 1998 г.)

ВЧ соединители, коаксиальные кабели, кабельные сборки и микроволновые компоненты:

(Применяются в телекоммуникациях гражданского и специального назначения, в средствах связи, РЛС, а так же военной, авиационной и аэрокосмической отраслях промышленности).



Телефон: 8 (812) 309-75-97 (многоканальный)

Факс: 8 (812) 320-03-32

Электронная почта: ocean@oceanchips.ru

Web: <http://oceanchips.ru/>

Адрес: 198099, г. Санкт-Петербург, ул. Калинина, д. 2, корп. 4, лит. А