



LED Display Product Data Sheet LTP-2458AA

Spec No.: DS-30-98-284

Effective Date: 04/03/2002

Revision: -

LITE-ON DCC

RELEASE

BNS-OD-FC001/A4

FEATURES

- * 2.3 inch (58.42 mm) MATRIX HEIGHT.
- * LOW POWER REQUIREMENT.
- * SINGLE PLANE, WIDE VIEWING ANGLE
- * SOLID STATE RELIABILITY.
- * 5x8 ARRAY WITH X-Y SELECT.
- * COMPATIBLE WITH USASCLL AND EBCDIC CODES.
- * STACKABLE HORIZONTALLY.
- * CATEGORIZED FOR LUMINOUS INTENSITY.

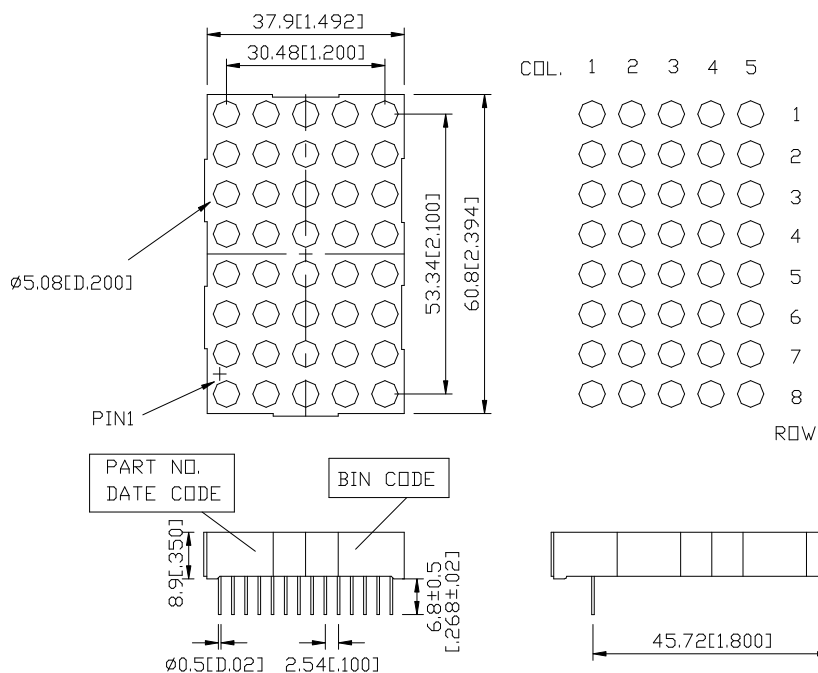
DESCRIPTION

The LTP-2458AA is a 2.3 inch (58.42 mm) matrix height 5x8 dot matrix display. This device is multicolor applicable display, which has gray face and white dot color. The red orange LED chips are made from GaAsP on a transparent GaP substrate. The green LED chips are made from GaP on a transparent GaP substrate.

DEVICE

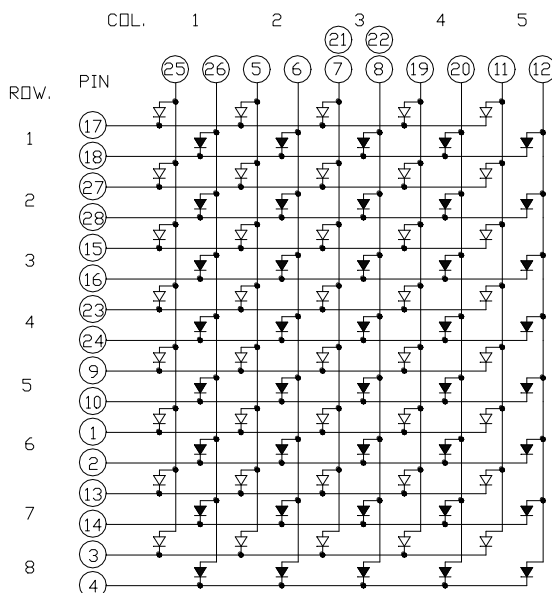
PART NO.	DESCRIPTION
Red Orange & Green	Anode Column
LTP-2458AA	Cathode Row

PACKAGE DIMENSIONS



NOTES: All dimensions are in millimeters. Tolerances are ± 0.25 mm (0.01") unless otherwise noted.

INTERNAL CIRCUIT DIAGRAM



The Sign " ∇ " stands for Green color chips.
 The Sign " \blacktriangledown " stands for Red Orange color chips.

PIN CONNECTION

No.	CONNECTION	No.	CONNECTION
1	CATHODE ROW 6 (GREEN)	15	CATHODE ROW 3 (GREEN)
2	CATHODE ROW 6 (RED ORANGE)	16	CATHODE ROW 3 (RED ORANGE)
3	CATHODE ROW 8 (GREEN)	17	CATHODE ROW 1 (GREEN)
4	CATHODE ROW 8 (RED ORANGE)	18	CATHODE ROW 1 (RED ORANGE)
5	ANODE COLUMN 2 (GREEN)	19	ANODE COLUMN 4 (GREEN)
6	ANODE COLUMN 2 (RED ORANGE)	20	ANODE COLUMN 4 (RED ORANGE)
7	ANODE COLUMN 3 (GREEN)	21	ANODE COLUMN 3 (GREEN)
8	ANODE COLUMN 3 (RED ORANGE)	22	ANODE COLUMN 3 (RED ORANGE)
9	CATHODE ROW 5 (GREEN)	23	CATHODE ROW 4 (GREEN)
10	CATHODE ROW 5 (RED ORANGE)	24	CATHODE ROW 4 (RED ORANGE)
11	ANODE COLUMN 5 (GREEN)	25	ANODE COLUMN 1 (GREEN)
12	ANODE COLUMN 5 (RED ORANGE)	26	ANODE COLUMN 1 (RED ORANGE)
13	CATHODE ROW 7 (GREEN)	27	CATHODE ROW 2 (GREEN)
14	CATHODE ROW 7 (RED ORANGE)	28	CATHODE ROW 2 (RED ORANGE)

ABSOLUTE MAXIMUM RATING AT T_A=25°C

PARAMETER	GREEN	RED ORANGE	UNIT
Average Power Dissipation Per Dot	36		mW
Peak Forward Current Per Dot	100		mA
Average Forward Current Per Dot	13		mA
Derating Linear From 25°C Per Dot	0.17		mA/°C
Reverse Voltage Per Dot	5		V
Operating Temperature Range	-35°C to +85°C		
Storage Temperature Range	-35°C to +85°C		
Solder Temperature 1/16 inch Below Seating Plane for 3 Seconds at 260°C			

ELECTRICAL / OPTICAL CHARACTERISTICS AT T_A=25°C

GREEN

PARAMETER	SYMBOL	MIN.	TYP.	MAX.	UNIT	TEST CONDITION
Average Luminous Intensity	I _v	1780	4800		μcd	I _p =80mA 1/16DUTY
Peak Emission Wavelength	λ _p		565		nm	I _F =20mA
Spectral Line Half-Width	Δλ		30		nm	I _F =20mA
Dominant Wavelength	λ _d		569		nm	I _F =20mA
Forward Voltage any Dot	V _F		2.1	2.6	V	I _F =20mA
			3	3.7	V	I _F =80mA
Reverse Current any Dot	I _R			100	μA	V _R =5V
Luminous Intensity Matching Ratio	I _v -m			2:1		I _p =80mA 1/16DUTY

RED ORANGE

PARAMETER	SYMBOL	MIN.	TYP.	MAX.	UNIT	TEST CONDITION
Average Luminous Intensity	I _v	1780	4800		μcd	I _p =80mA 1/16DUTY
Peak Emission Wavelength	λ _p		630		nm	I _F =20mA
Spectral Line Half-Width	Δλ		40		nm	I _F =20mA
Dominant Wavelength	λ _d		621		nm	I _F =20mA
Forward Voltage any Dot	V _F		2	2.6	V	I _F =20mA
			2.6	3.4	V	I _F =80mA
Reverse Current any Dot	I _R			100	μA	V _R =5V
Luminous Intensity Matching Ratio	I _v -m			2:1		I _p =80mA 1/16DUTY

Note: Luminous intensity is measured with a light sensor and filter combination that approximates the CIE (Commision Internationale De L'Eclairage) eye-response curve.

TYPICAL ELECTRICAL / OPTICAL CHARACTERISTIC CURVES

(25°C Ambient Temperature Unless Otherwise Noted)

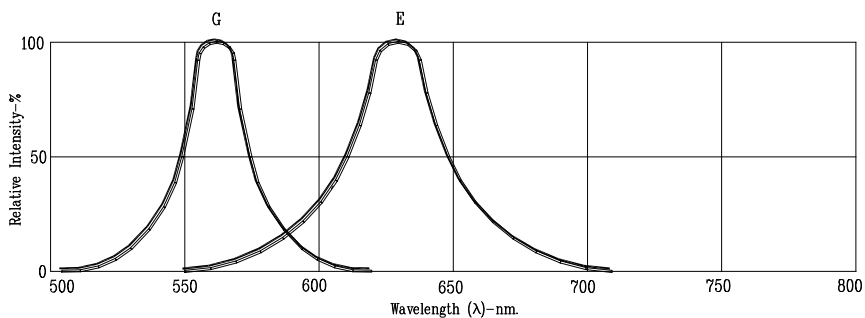


Fig1. RELATIVE INTENSITY VS. WAVELENGTH

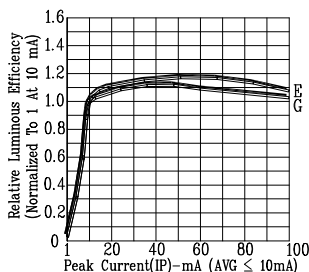


Fig2. RELATIVE LUMINOUS EFFICIENCY (LUMINOUS INTENSITY PER UNIT CURRENT) VS. PEAK CURRENT (REFRESH RATE 1KHz)

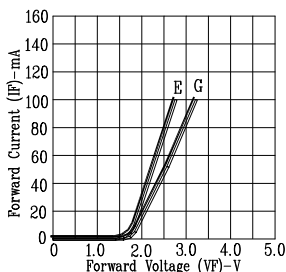


Fig3. FORWARD CURRENT VS. FORWARD VOLTAGE

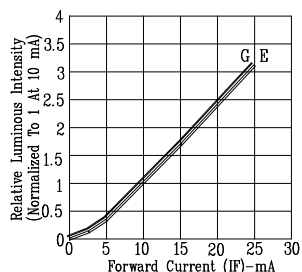


Fig4. RELATIVE LUMINOUS INTENSITY VS. FORWARD CURRENT

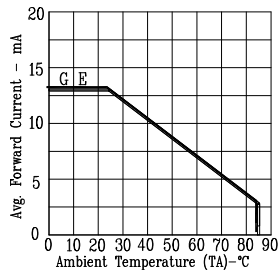


Fig5. MAX AVERAGE FORWARD CURRENT VS. AMBIENT TEMPERATURE.

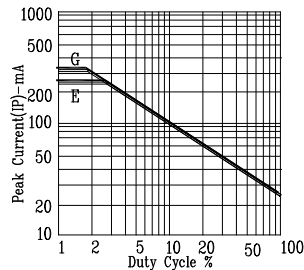


Fig6. MAX PEAK CURRENT VS. DUTY CYCLE % (REFRESH RATE 1KHz)

NOTE: G=GREEN & E=RED ORANGE

Mouser Electronics

Authorized Distributor

Click to View Pricing, Inventory, Delivery & Lifecycle Information:

[Lite-On:](#)

[LTP-2458AA](#)

Компания «Океан Электроники» предлагает заключение долгосрочных отношений при поставках импортных электронных компонентов на взаимовыгодных условиях!

Наши преимущества:

- Поставка оригинальных импортных электронных компонентов напрямую с производств Америки, Европы и Азии, а так же с крупнейших складов мира;
- Широкая линейка поставок активных и пассивных импортных электронных компонентов (более 30 млн. наименований);
- Поставка сложных, дефицитных, либо снятых с производства позиций;
- Оперативные сроки поставки под заказ (от 5 рабочих дней);
- Экспресс доставка в любую точку России;
- Помощь Конструкторского Отдела и консультации квалифицированных инженеров;
- Техническая поддержка проекта, помощь в подборе аналогов, поставка прототипов;
- Поставка электронных компонентов под контролем ВП;
- Система менеджмента качества сертифицирована по Международному стандарту ISO 9001;
- При необходимости вся продукция военного и аэрокосмического назначения проходит испытания и сертификацию в лаборатории (по согласованию с заказчиком);
- Поставка специализированных компонентов военного и аэрокосмического уровня качества (Xilinx, Altera, Analog Devices, Intersil, Interpoint, Microsemi, Actel, Aeroflex, Peregrine, VPT, Syfer, Eurofarad, Texas Instruments, MS Kennedy, Miteq, Cobham, E2V, MA-COM, Hittite, Mini-Circuits, General Dynamics и др.);

Компания «Океан Электроники» является официальным дистрибьютором и эксклюзивным представителем в России одного из крупнейших производителей разъемов военного и аэрокосмического назначения «JONHON», а так же официальным дистрибьютором и эксклюзивным представителем в России производителя высокотехнологичных и надежных решений для передачи СВЧ сигналов «FORSTAR».



JONHON

«JONHON» (основан в 1970 г.)

Разъемы специального, военного и аэрокосмического назначения:

(Применяются в военной, авиационной, аэрокосмической, морской, железнодорожной, горно- и нефтедобывающей отраслях промышленности)

«FORSTAR» (основан в 1998 г.)

ВЧ соединители, коаксиальные кабели, кабельные сборки и микроволновые компоненты:

(Применяются в телекоммуникациях гражданского и специального назначения, в средствах связи, РЛС, а так же военной, авиационной и аэрокосмической отраслях промышленности).



Телефон: 8 (812) 309-75-97 (многоканальный)

Факс: 8 (812) 320-03-32

Электронная почта: ocean@oceanchips.ru

Web: <http://oceanchips.ru/>

Адрес: 198099, г. Санкт-Петербург, ул. Калинина, д. 2, корп. 4, лит. А