

SPECIFICATION

PATENT PENDING

| | | |
|--------------|---|--|
| Part No. | : | WDP.2458.25.4.B.02 |
| Product Name | : | Wi-Fi Dual-band 2.4/5 GHz Embedded Ceramic Patch Antenna 6dBi+ at 2.4GHz 6dBi+ on 5 to 6 GHz |
| Features | : | 25mm*25mm*4mm 2400MHz to 2500MHz/5150MHz to 5850Mhz Pin Type Supports IEEE 802.11 Dual-band Wi-Fi systems Dual linear polarization Tuned for 70x70mm ground plane |

RoHS Compliant



1. Introduction

This unique patent pending high gain, high efficiency embedded ceramic patch antenna is designed for professional Wi-Fi dual-band IEEE 802.11 applications. It is mounted via pin and double-sided adhesive. The passive patch offers stable high gain response from 4 dBi to 6dBi on the 2.4GHz band and from 5dBi to 8dBi on the 5 ~6 GHz band. Efficiency values are impressive also across the bands with on average 60%+.

The WDP.25's high gain, high efficiency performance is the perfect solution for directional dual-band WiFi application which need long range but which want to use small compact embedded antennas. The much higher gain and efficiency of the WDP.25 over smaller less efficient more omni-directional chip antennas (these typically have no more than 2dBi gain, 30% efficiencies) means it can deliver much longer range over a wide sector.

Typical applications are

Access Points

Tablets

High definition high throughput video streaming routers

High data MIMO bandwidth routers

Automotive

Home and industrial in-wall WiFi automation

Drones/Quad-copters

UAV

Long range WiFi remote control applications

The WDP patch antenna has two distinct linear polarizations, on the 2.4 and 5GHz bands, increasing isolation between bands.

Custom tuned versions for different ground-planes and housing environments can be made subject to a minimum order quantity.

Contact your regional Taoglas office for support to integrate and test this antenna performance in your device.

2. Specification

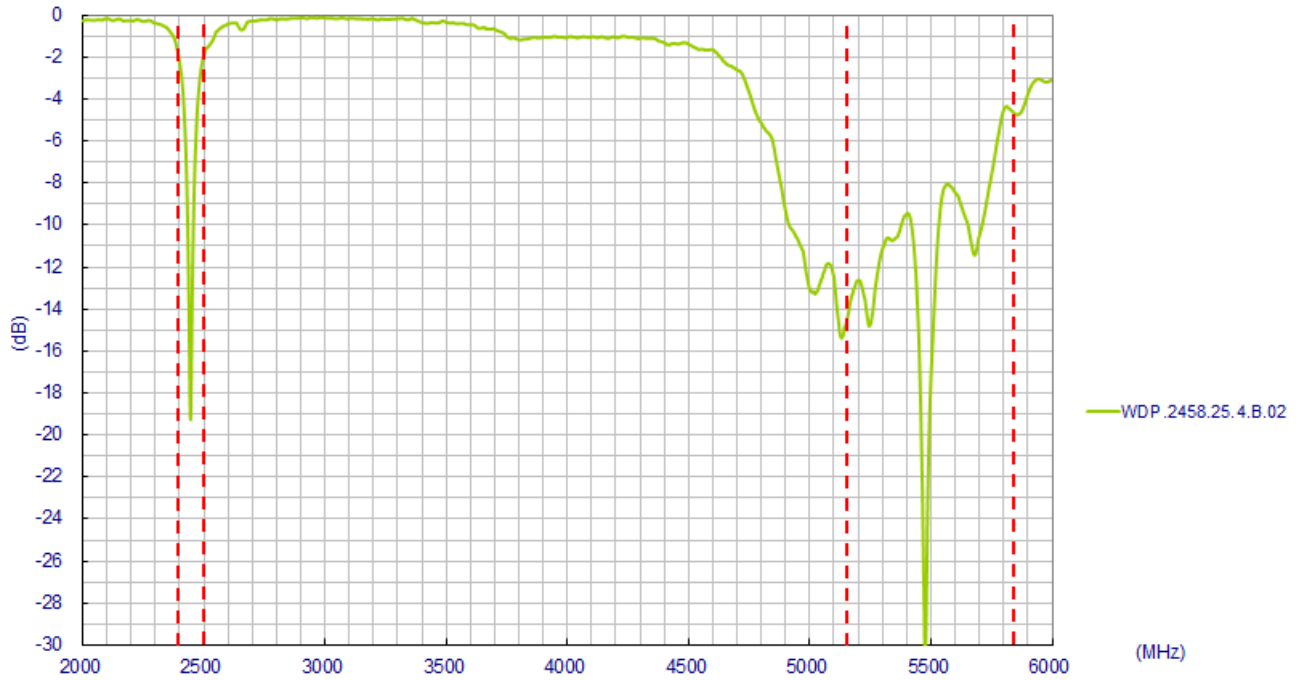
| ELECTRICAL | | |
|---------------------------------|----------------------------|--------------|
| Frequency Range (MHz) | 2400-2500 | 5150-5850 |
| Return Loss (dB) | Min. -19, -2 at edge | <-5 |
| Antenna Efficiency (%) | Max. 80, 25+ at edge | 50+ in bands |
| Antenna Peak Gain (dBi) | 6 | 8 |
| Antenna Polarization | Linear | |
| Impedance | 50 ohm | |
| Input Power | 10W | |
| MECHANICAL | | |
| Dimension (mm) | 25x25x4 | |
| ENVIRONMENTAL RATINGS | | |
| Frequency Temp Coefficient (Tf) | 0±20ppm/°C | |
| Operating Temperature | -40°C to +105°C | |
| Humidity | Non-condensing 65°C 95% RH | |

*All tests done on a 70mm*70mm ground plane.

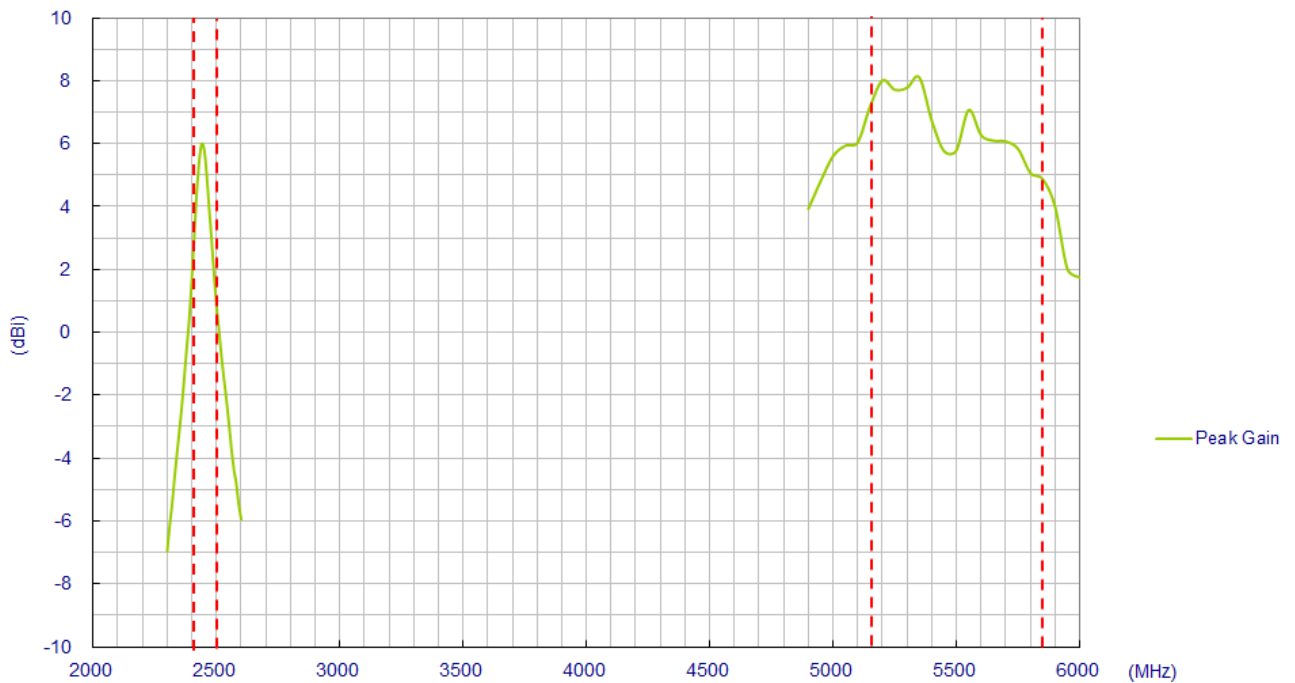


3. Antenna Characteristics

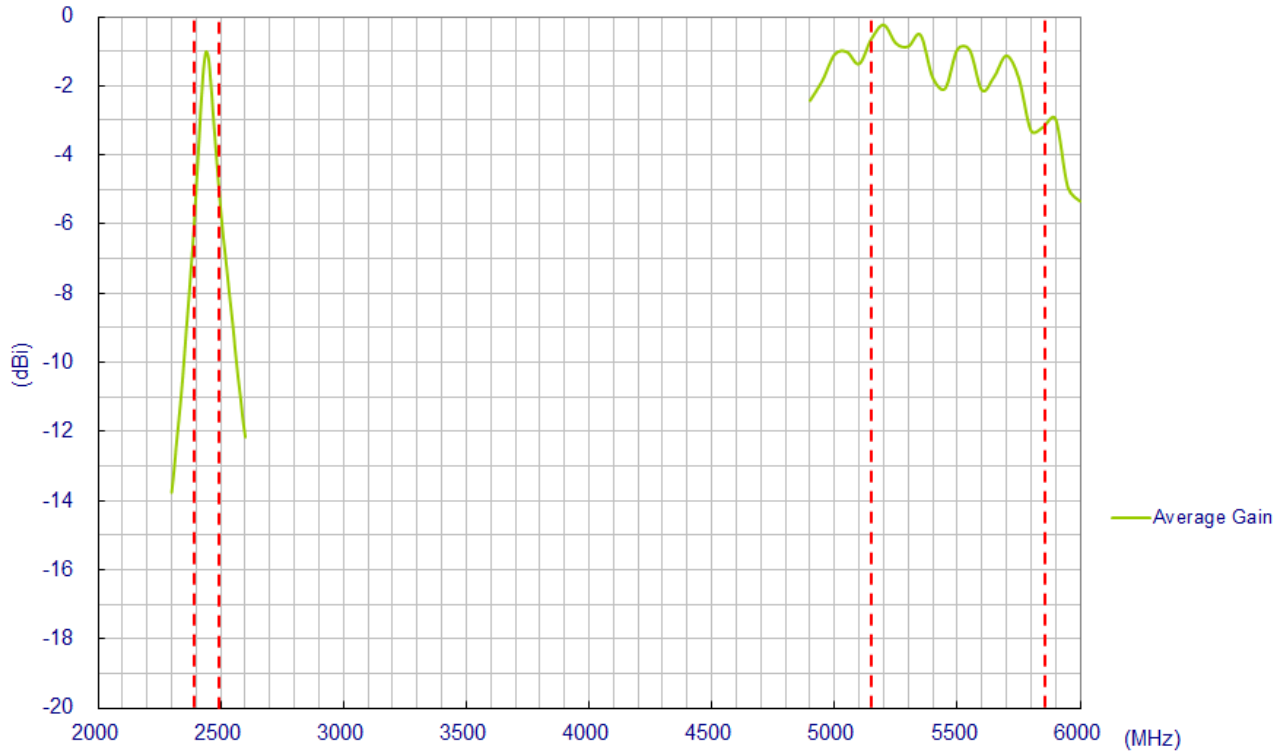
3.1 Return Loss



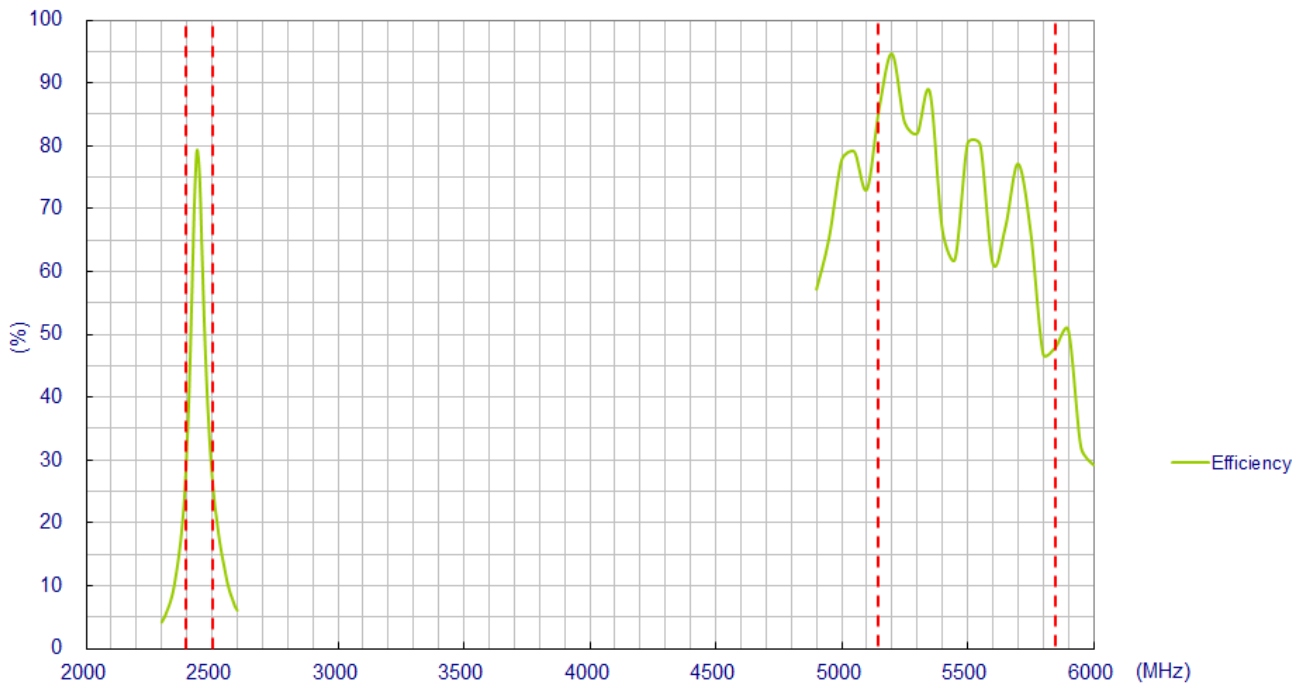
3.2 Peak Gain



3.3 Average Gain




3.4 Efficiency



4. Antenna Radiation Patterns

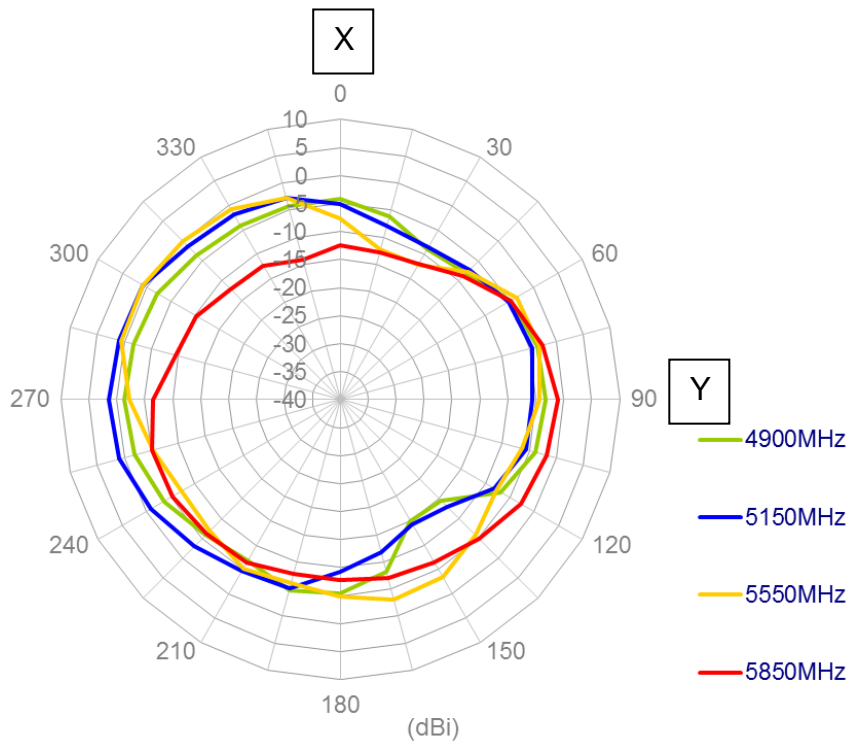
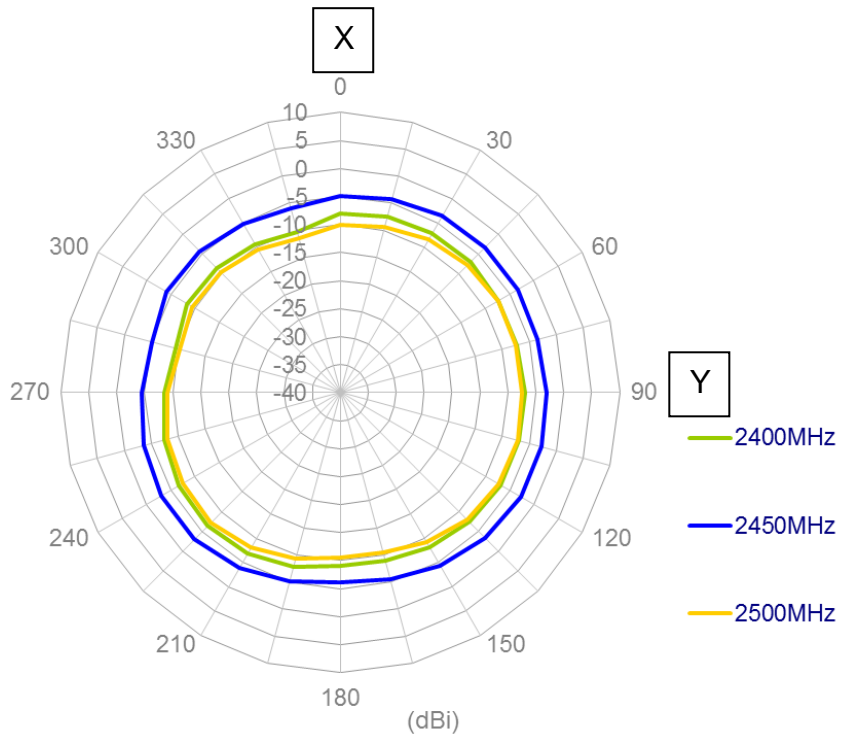
4.1 Antenna setup

The antenna radiation pattern measurement setup as shown below,

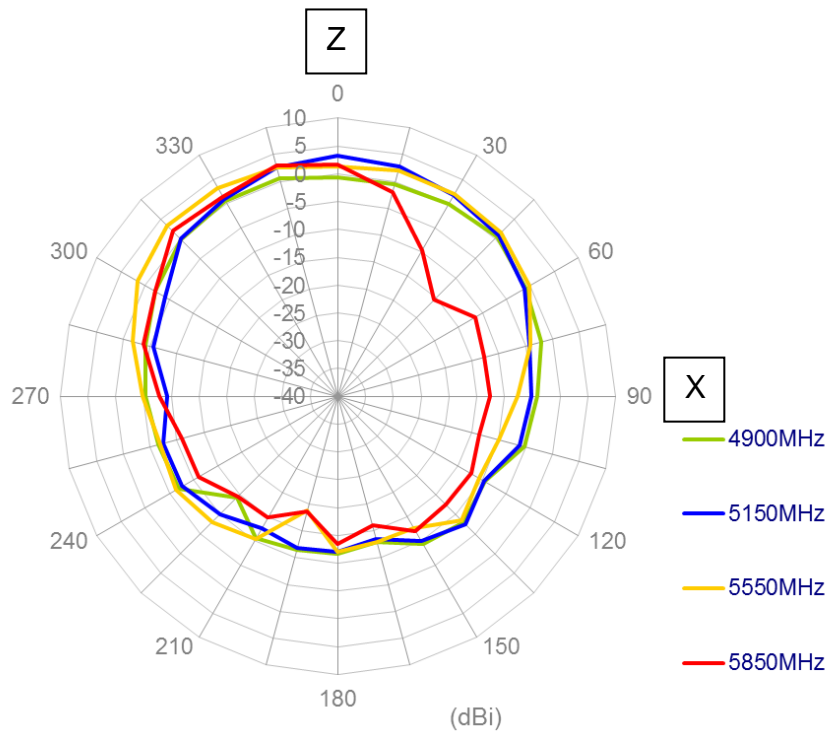
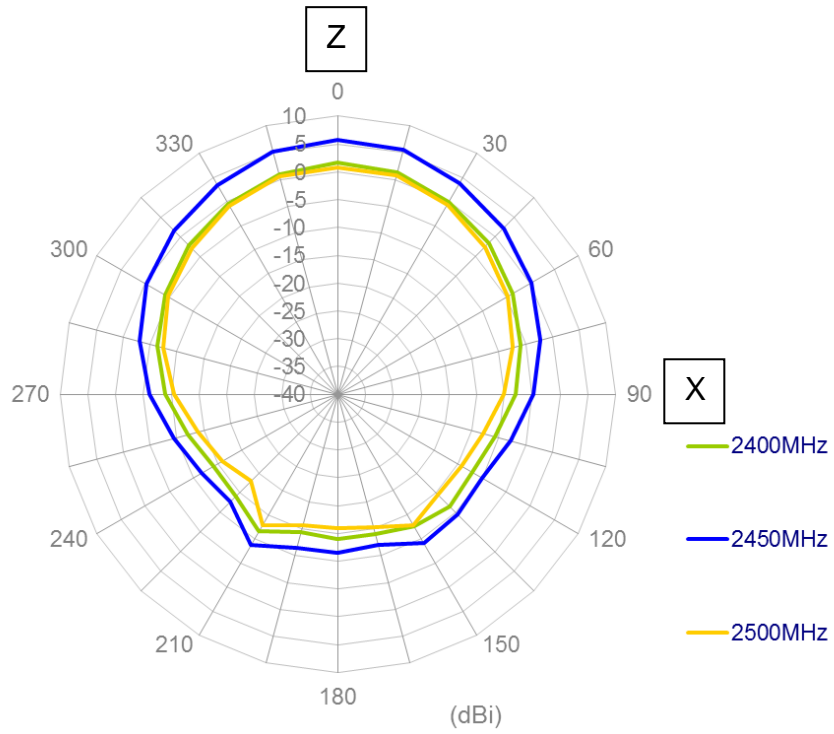


4.2 Antenna radiation patterns

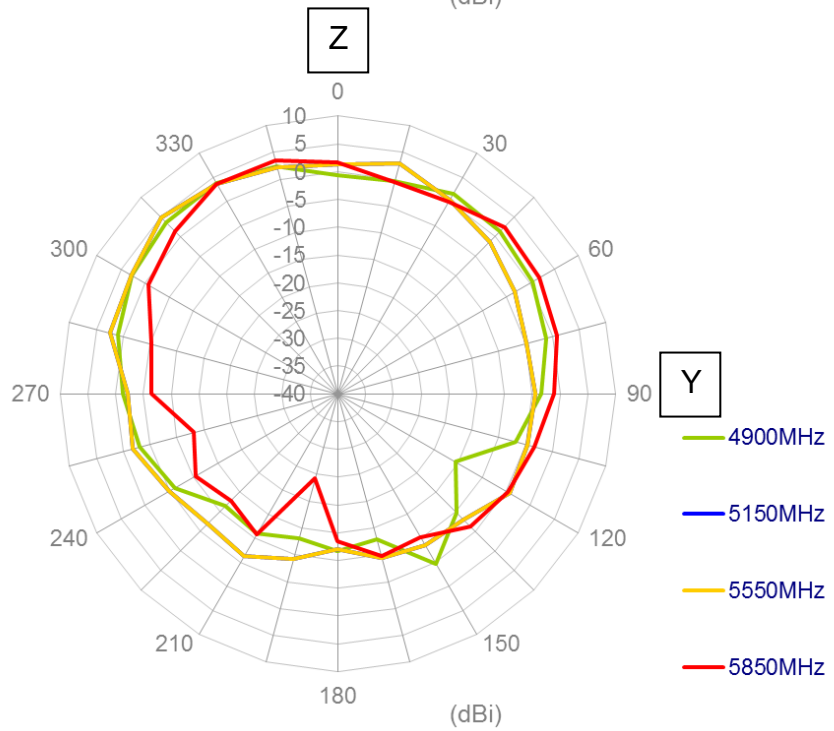
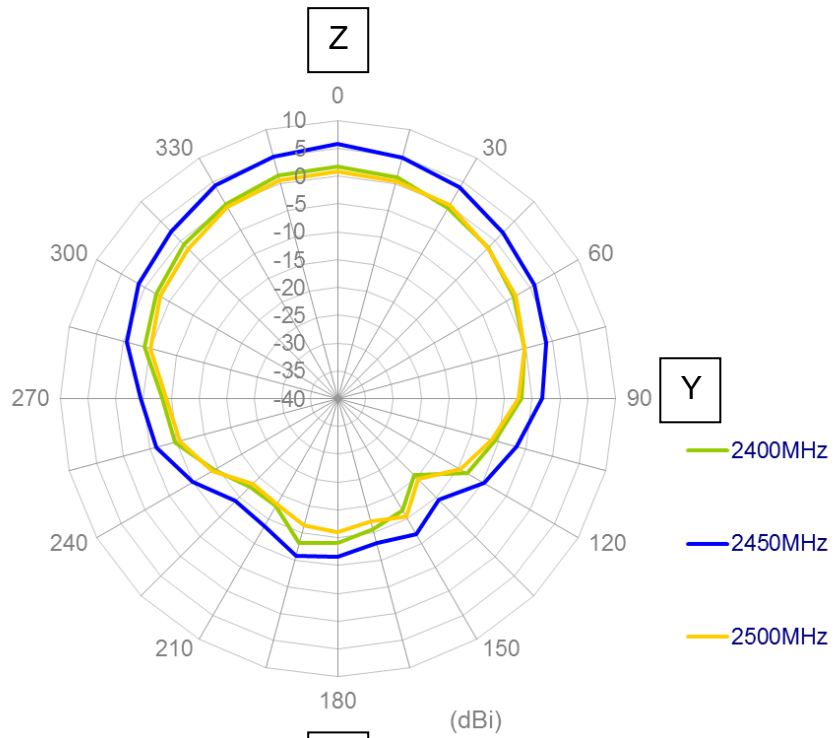
XY-Plane



XZ-Plane

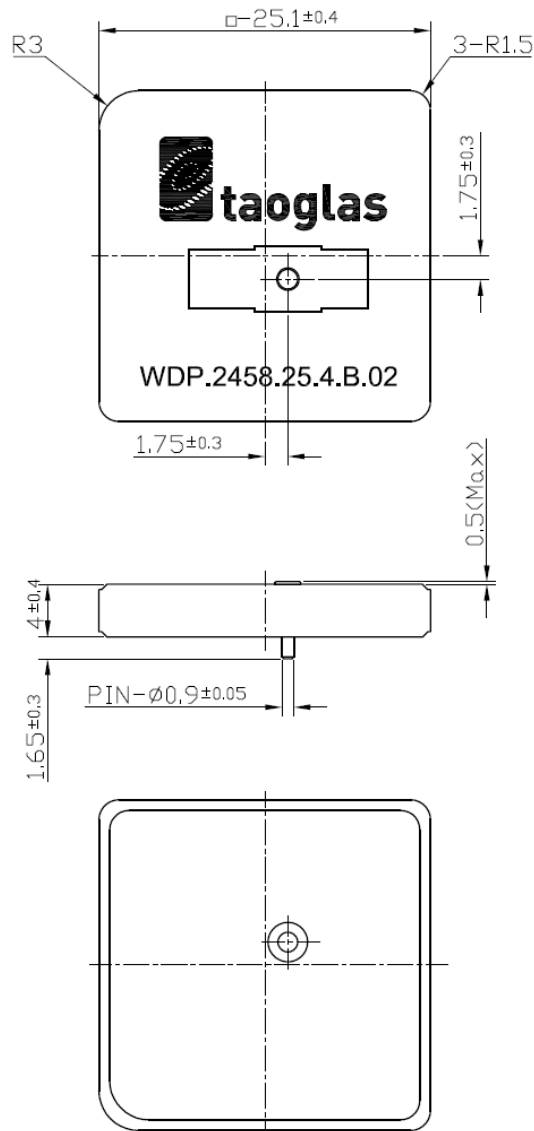


YZ-Plane



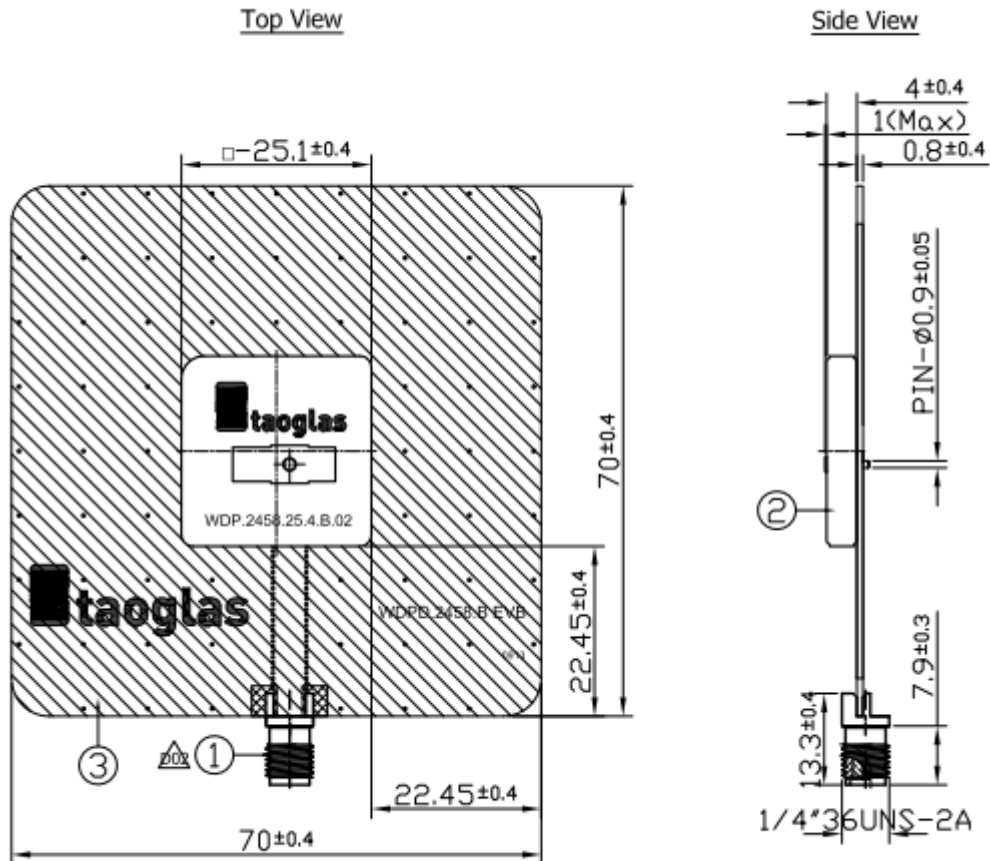
5. DRAWING

5.1 Patch





| | Name | P/N | Material | Finish | QTY |
|---|------------------------------------|----------------|----------|--------|-----|
| 1 | 25x25x4 2400~5850MHz Patch Antenna | 001514A020007A | Ceramic | N/A | 1 |

5.2 Evaluation Board



Notes

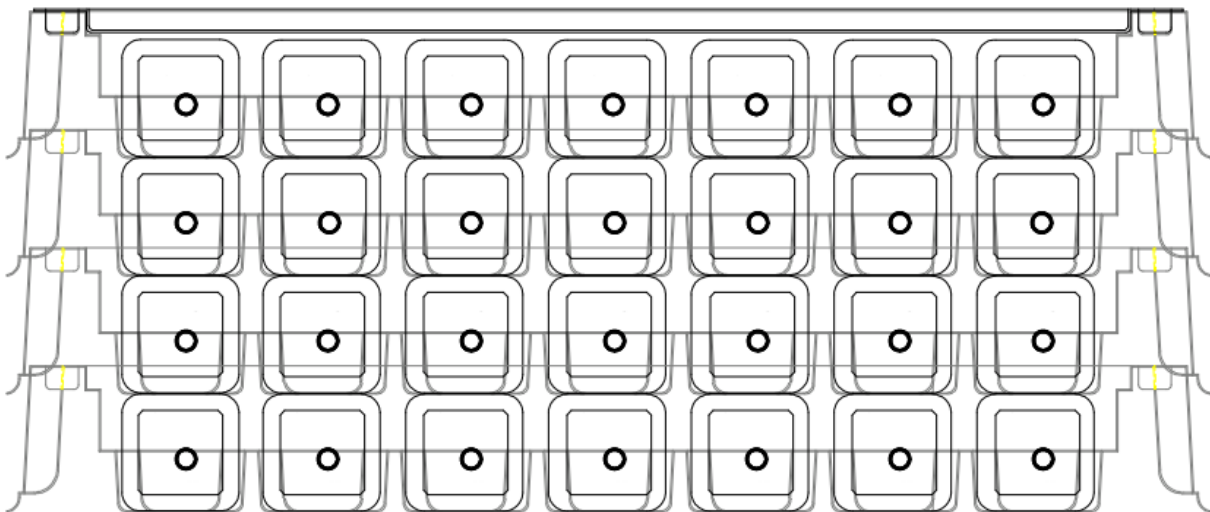
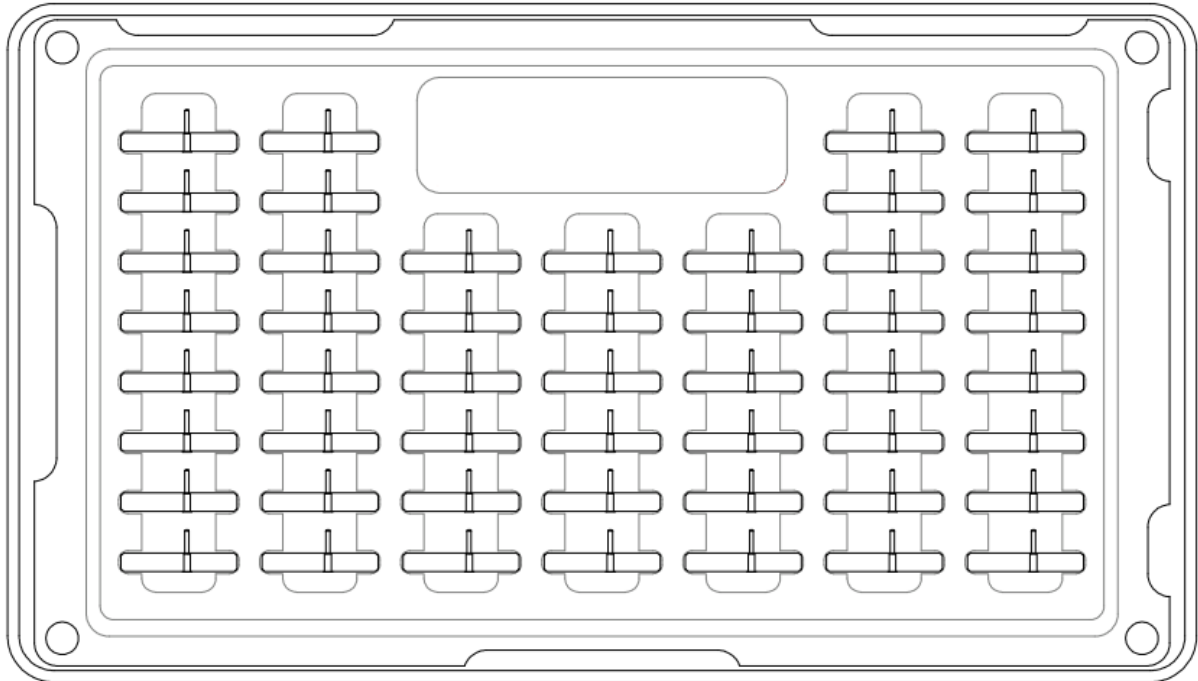
1. Soldermask: 
2. Tin Lay: 

| | Name | Material | Finish | QTY |
|---|--------------------------------------|----------|--------|-----|
| 1 | EMPCB SMA(F) ST | Brass | Gold | 1 |
| 2 | WDP.2458.25.4.B.02 Patch (25x25x4mm) | Ceramic | Clear | 1 |
| 3 | WDPD.2458.B EVB PCB (70x70x0.8mm) | FR4 0.8t | Black | 1 |

6. Packaging

6.1 Inner Tray

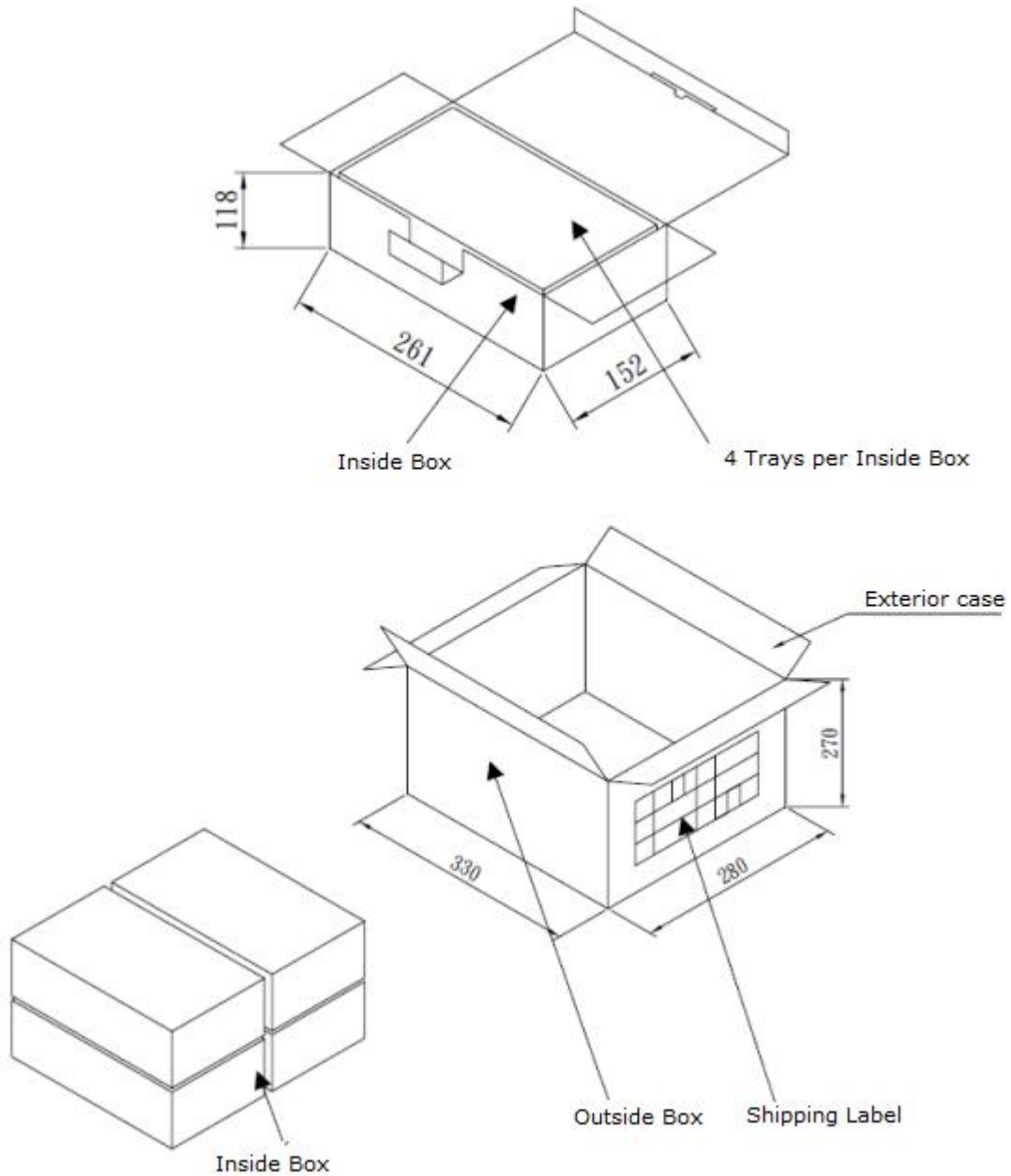
50 pieces per tray



4 Trays per Inside Box = 200

6.2 Carton

4 Inside Boxes per Outer Carton -Outer Carton contains 800 pieces



Компания «Океан Электроники» предлагает заключение долгосрочных отношений при поставках импортных электронных компонентов на взаимовыгодных условиях!

Наши преимущества:

- Поставка оригинальных импортных электронных компонентов напрямую с производств Америки, Европы и Азии, а так же с крупнейших складов мира;
- Широкая линейка поставок активных и пассивных импортных электронных компонентов (более 30 млн. наименований);
- Поставка сложных, дефицитных, либо снятых с производства позиций;
- Оперативные сроки поставки под заказ (от 5 рабочих дней);
- Экспресс доставка в любую точку России;
- Помощь Конструкторского Отдела и консультации квалифицированных инженеров;
- Техническая поддержка проекта, помощь в подборе аналогов, поставка прототипов;
- Поставка электронных компонентов под контролем ВП;
- Система менеджмента качества сертифицирована по Международному стандарту ISO 9001;
- При необходимости вся продукция военного и аэрокосмического назначения проходит испытания и сертификацию в лаборатории (по согласованию с заказчиком);
- Поставка специализированных компонентов военного и аэрокосмического уровня качества (Xilinx, Altera, Analog Devices, Intersil, Interpoint, Microsemi, Actel, Aeroflex, Peregrine, VPT, Syfer, Eurofarad, Texas Instruments, MS Kennedy, Miteq, Cobham, E2V, MA-COM, Hittite, Mini-Circuits, General Dynamics и др.);

Компания «Океан Электроники» является официальным дистрибьютором и эксклюзивным представителем в России одного из крупнейших производителей разъемов военного и аэрокосмического назначения «JONHON», а так же официальным дистрибьютором и эксклюзивным представителем в России производителя высокотехнологичных и надежных решений для передачи СВЧ сигналов «FORSTAR».



JONHON

«JONHON» (основан в 1970 г.)

Разъемы специального, военного и аэрокосмического назначения:

(Применяются в военной, авиационной, аэрокосмической, морской, железнодорожной, горно- и нефтедобывающей отраслях промышленности)

«FORSTAR» (основан в 1998 г.)

ВЧ соединители, коаксиальные кабели, кабельные сборки и микроволновые компоненты:

(Применяются в телекоммуникациях гражданского и специального назначения, в средствах связи, РЛС, а так же военной, авиационной и аэрокосмической отраслях промышленности).



Телефон: 8 (812) 309-75-97 (многоканальный)

Факс: 8 (812) 320-03-32

Электронная почта: ocean@oceanchips.ru

Web: <http://oceanchips.ru/>

Адрес: 198099, г. Санкт-Петербург, ул. Калинина, д. 2, корп. 4, лит. А