THIS DRAWING IS UNPUBLISHED. RELEASED FOR PUBLICATION -,- .
© COPYRIGHT - By - ALL RIGHTS RESERVED.

REVISIONS					
P	LTR	DESCRIPTION	DATE	DWN	APVD
	P5	REVISED PER ECO-16-012733	01SEP2016	NK	MM

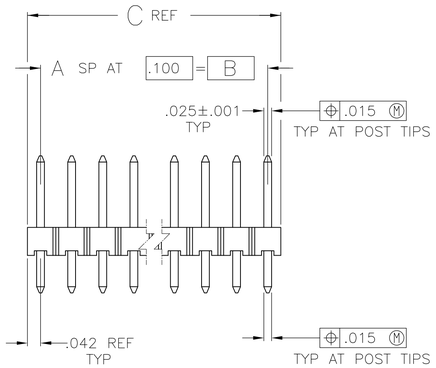

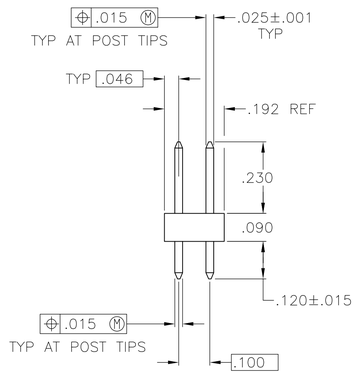

1 TRUE POSITION TOLERANCE OF THE POST TIPS APPLIES WHEN THE HEADERS ARE HELD FLAT AGAINST THE PRINTED CIRCUIT BOARD.

2 ASSEMBLY MAY BE BROKEN TO THE DESIRED NUMBER OF POSITIONS.

3 .000100–.000200 MATTE TIN–LEAD OVER .000050 NICKEL.

4 .000100–.000200 BRIGHT TIN OVER .000050 NICKEL.

5 PRELIMINARY PART – NOT RELEASED FOR PRODUCTION.

6 HOUSING MATERIAL: FLAME RETARDANT THERMOPLASTIC; COLOR–BLACK.

7 OBSOLETE PARTS: OBSOLETE CIS STREAMLINING PER D.RENAUD/D.SINISI

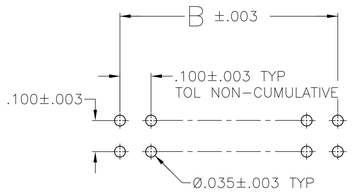

RECOMMENDED HOLE LAYOUT

5	4	1.684	1.600	16	34	4–103328–9
5	4	1.284	1.200	12	26	4–103328–8
	4	.884	.800	8	18	4–103328–7
7 OBSOLETE	4	.584	.500	5	12	~~4–103328–6~~
5	4	3.984	3.900	39	80	4–103328–5
	4	.984	.900	9	20	4–103328–4
	4	.684	.600	6	14	4–103328–3
	4	.284	.200	2	6	4–103328–2
	4	.084	—	—	2	4–103328–1
	3	3.984	3.900	39	80	4–103328–0
7 OBSOLETE	3	3.884	3.800	38	78	~~3–103328–9~~
7 OBSOLETE	3	3.784	3.700	37	76	~~3–103328–8~~
7 OBSOLETE	3	3.684	3.600	36	74	~~3–103328–7~~
7 OBSOLETE	3	3.584	3.500	35	72	~~3–103328–6~~
	3	3.484	3.400	34	70	3–103328–5
7 OBSOLETE	3	3.384	3.300	33	68	~~3–103328–4~~
7 OBSOLETE	3	3.284	3.200	32	66	~~3–103328–3~~
7 OBSOLETE	3	3.184	3.100	31	64	~~3–103328–2~~
7 OBSOLETE	3	3.084	3.000	30	62	~~3–103328–1~~
7 OBSOLETE	3	2.984	2.900	29	60	~~3–103328–0~~
7 OBSOLETE	3	2.884	2.800	28	58	~~2–103328–9~~
7 OBSOLETE	3	2.784	2.700	27	56	~~2–103328–8~~
7 OBSOLETE	3	2.684	2.600	26	54	~~2–103328–7~~
7 OBSOLETE	3	2.584	2.500	25	52	~~2–103328–6~~
	3	2.484	2.400	24	50	2–103328–5
7 OBSOLETE	3	2.384	2.300	23	48	~~2–103328–4~~
7 OBSOLETE	3	2.284	2.200	22	46	~~2–103328–3~~
7 OBSOLETE	3	2.184	2.100	21	44	~~2–103328–2~~
7 OBSOLETE	3	2.084	2.000	20	42	~~2–103328–1~~
	3	1.984	1.900	19	40	2–103328–0
7 OBSOLETE	3	1.884	1.800	18	38	~~1–103328–9~~
7 OBSOLETE	3	1.784	1.700	17	36	~~1–103328–8~~
	3	1.684	1.600	16	34	1–103328–7
	3	1.584	1.500	15	32	1–103328–6
7 OBSOLETE	3	1.484	1.400	14	30	~~1–103328–5~~
	3	1.384	1.300	13	28	1–103328–4
	3	1.284	1.200	12	26	1–103328–3
	3	1.184	1.100	11	24	1–103328–2
7 SUPERSEDED BY 6–146254–1	3	1.084	1.000	10	22	~~1–103328–1~~
	3	.984	.900	9	20	1–103328–0
	3	.884	.800	8	18	103328–9
	3	.784	.700	7	16	103328–8
	3	.684	.600	6	14	103328–7
	3	.584	.500	5	12	103328–6
	3	.484	.400	4	10	103328–5
	3	.384	.300	3	8	103328–4
	3	.284	.200	2	6	103328–3
	3	.184	.100	1	4	103328–2
	3	.084	—	—	2	103328–1
	PLATING	C	B	A	NO OF POSN	PART NUMBER

THIS DRAWING IS A CONTROLLED DOCUMENT.

DIMENSIONS: INCHES

TOLERANCES, UNLESS OTHERWISE SPECIFIED:
0 PLC ± –
1 PLC ± –
2 PLC ± –
3 PLC ± .005
4 PLC ± –
ANGLES ± –

MATERIAL: POST: COPPER ALLOY (6)

FINISH: SEE TABLE

DWN J.MARTINELLI 10/15/92
CHK JOHN KNITTLE 23NOV92
APVD B. FLINCHBAUGH 23NOV92

PRODUCT SPEC –
APPLICATION SPEC –
WEIGHT –

TE Connectivity

NAME: ASSEMBLY, HEADER, BREAKAWAY, MOD II, DOUBLE ROW, .100 X .100 C/L, VERTICAL, WITH .025 SQUARE POSTS

SIZE	CAGE CODE	DRAWING NO	RESTRICTED TO
A1	00779	C–103328	–

CUSTOMER DRAWING | SCALE 4:1 | SHEET 1 OF 1 | REV P5

OCEAN CHIPS
Океан Электроники
Поставка электронных компонентов

Компания «Океан Электроники» предлагает заключение долгосрочных отношений при поставках импортных электронных компонентов на взаимовыгодных условиях!

Наши преимущества:

- Поставка оригинальных импортных электронных компонентов напрямую с производств Америки, Европы и Азии, а так же с крупнейших складов мира;
- Широкая линейка поставок активных и пассивных импортных электронных компонентов (более 30 млн. наименований);
- Поставка сложных, дефицитных, либо снятых с производства позиций;
- Оперативные сроки поставки под заказ (от 5 рабочих дней);
- Экспресс доставка в любую точку России;
- Помощь Конструкторского Отдела и консультации квалифицированных инженеров;
- Техническая поддержка проекта, помощь в подборе аналогов, поставка прототипов;
- Поставка электронных компонентов под контролем ВП;
- Система менеджмента качества сертифицирована по Международному стандарту ISO 9001;
- При необходимости вся продукция военного и аэрокосмического назначения проходит испытания и сертификацию в лаборатории (по согласованию с заказчиком);
- Поставка специализированных компонентов военного и аэрокосмического уровня качества (Xilinx, Altera, Analog Devices, Intersil, Interpoint, Microsemi, Actel, Aeroflex, Peregrine, VPT, Syfer, Eurofarad, Texas Instruments, MS Kennedy, Miteq, Cobham, E2V, MA-COM, Hittite, Mini-Circuits, General Dynamics и др.);

Компания «Океан Электроники» является официальным дистрибьютором и эксклюзивным представителем в России одного из крупнейших производителей разъемов военного и аэрокосмического назначения **«JONHON»**, а так же официальным дистрибьютором и эксклюзивным представителем в России производителя высокотехнологичных и надежных решений для передачи СВЧ сигналов **«FORSTAR»**.

AVIC JONHON

«JONHON» (основан в 1970 г.)

Разъемы специального, военного и аэрокосмического назначения:

(Применяются в военной, авиационной, аэрокосмической, морской, железнодорожной, горно- и нефтедобывающей отраслях промышленности)

«FORSTAR» (основан в 1998 г.)

ВЧ соединители, коаксиальные кабели, кабельные сборки и микроволновые компоненты:

(Применяются в телекоммуникациях гражданского и специального назначения, в средствах связи, РЛС, а так же военной, авиационной и аэрокосмической отраслях промышленности).

FORSTAR®

Телефон: 8 (812) 309-75-97 (многоканальный)
Факс: 8 (812) 320-03-32
Электронная почта: ocean@oceanchips.ru
Web: http://oceanchips.ru/
Адрес: 198099, г. Санкт-Петербург, ул. Калинина, д. 2, корп. 4, лит. А