


160 Series Fuse and Clip Assembly





Description

The 160 Series product is a metal fuse clip with pre-installed Littelfuse 443 Series Fuse. This fuse and clip combination can be automatically installed in PC Boards in one efficient manufacturing operation. It permits quick and easy fuse replacement without exposing the PC Boards and other components to risks of rework solder heat as required with direct surface mount fuses.

It is designed to enable compliance with the RoHS directive. This product is fully compatible with lead-free solder alloy and higher temperature profiles associated with lead-free assembly.

Agency Approvals

| AGENCY | AGENCY FILE NUMBER | AMPERE RANGE |
|---|--------------------|----------------|
|  | NBK290416-JP1021 | 1.00A – 5.00A* |
|  | E14721 | 0.5A - 5A |

Note * - PSE/METI Certification is only applicable to the fuse. Clips do not require certification for the Japanese Market.

Electrical Characteristics for Series

| % of Ampere Rating | Opening Time |
|--------------------|----------------------|
| 100% | 4 hours, Minimum |
| 250% | 120 seconds, Maximum |

Additional Information



Datashheet



Resources



Samples



Features

- Offer low profile easily-replaceable fuse alternative compatible with automated PCB surface mount equipment
- Comes supplied with Littelfuse 443 Series 250V Nano²® Fuse
- RoHS compliant and Halogen Free
- Clip fully compatible with RoHS/lead-free solder alloys and higher temperature profiles associated with lead-free assembly
- 0.5A - 5A ampere rating available

Applications

- AC/DC power adaptor
- Telecom equipment system power
- Portable system built-in AC/DC converter
- High voltage DC/DC converter
- Lighting System
- LED Lighting

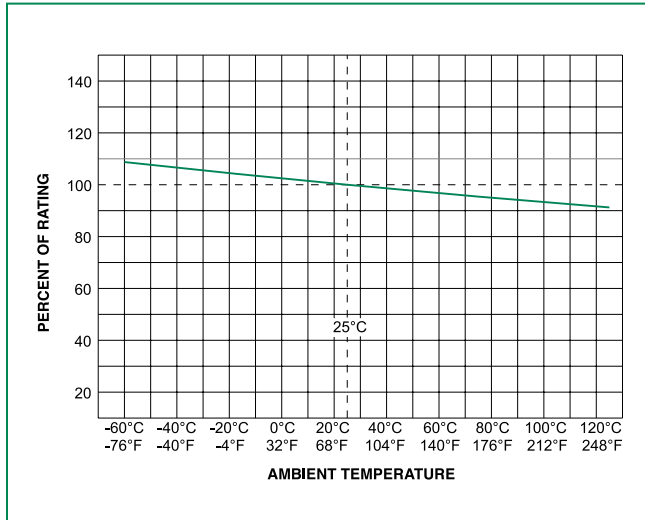
Electrical Specifications by Item

| Ampere Rating (A) | Amp Code | Max Voltage Rating (V) | Interrupting Rating | Nominal Cold Resistance (Ohms) | Nominal Melting I ² t (A ² sec) | Nominal Voltage Drop (mV) | Agency Approvals | |
|-------------------|----------|------------------------|---------------------|--------------------------------|---|---------------------------|---|---|
| | | | | | | |  |  |
| 0.50 | 0.50 | 250 | 50 A @ 250 VAC | .5974 | 1.96 | 334 | | X |
| 0.75 | 0.75 | 250 | | .2729 | 3.025 | 223 | | X |
| 1.00 | 001. | 250 | | .1826 | 9.00 | 207 | X | X |
| 1.50 | 01.5 | 250 | | .1100 | 15.21 | 210 | X | X |
| 2.00 | 002. | 250 | | .0511 | 18.50 | 117 | X | X |
| 2.50 | 02.5 | 250 | | .0392 | 22.20 | 156 | X | X |
| 3.00 | 003. | 250 | | .0276 | 59.29 | 103 | X | X |
| 3.50 | 03.5 | 250 | | .0199 | 59.34 | 87 | X | X |
| 4.00 | 004. | 250 | | .0160 | 122.5 | 83 | X | X |
| 5.00 | 005. | 250 | | .0115 | 180.6 | 73 | X | X |

Notes:

1. Cold resistance measured at less than 10% of rated current at 23°C.
2. Agency Approval Table Key: X=Approved or Certified, P=Pending.

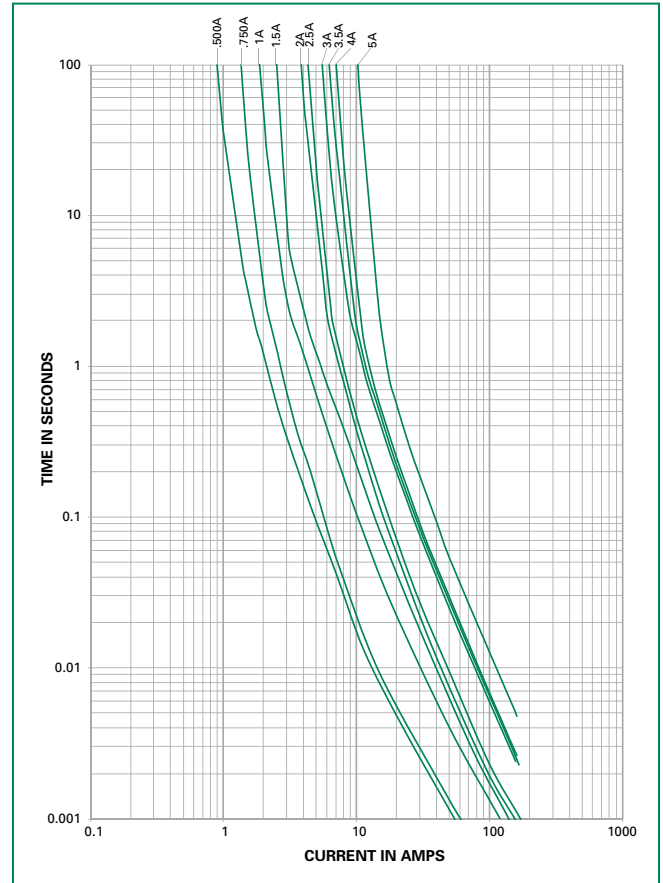
Temperature Re-rating Curve



Note:

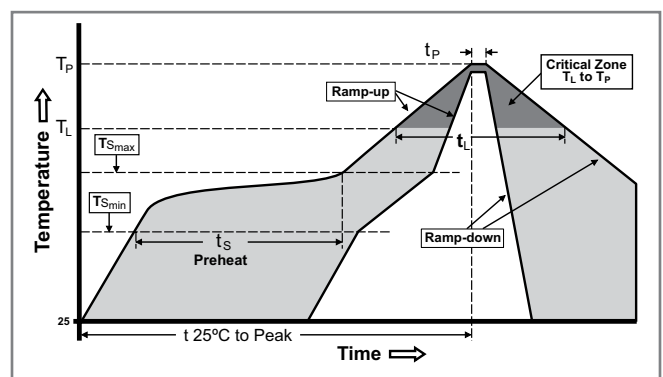
1. Rerating depicted in this curve is in addition to the standard derating of 25% for continuous operation.

Average Time Current Curves



Soldering Parameters

| | | |
|--|------------------------------------|------------------|
| Reflow Condition | Pb-free assembly | |
| Pre Heat | - Temperature Min ($T_{s(min)}$) | 150°C |
| | - Temperature Max ($T_{s(max)}$) | 200°C |
| | - Time (Min to Max) (t_s) | 60 – 180 seconds |
| Average Ramp-up Rate (Liquidus Temp (T_L) to peak) | 5°C/second max. | |
| $T_{s(max)}$ to T_L - Ramp-up Rate | 5°C/second max. | |
| Reflow | - Temperature (T_L) (Liquidus) | 217°C |
| | - Temperature (t_L) | 60 – 150 seconds |
| Peak Temperature (T_p) | 260 ^{+0/-5} °C | |
| Time within 5°C of actual peak Temperature (t_p) | 20 – 40 seconds | |
| Ramp-down Rate | 5°C/second max. | |
| Time 25°C to peak Temperature (T_p) | 8 minutes max. | |
| Do not exceed | 260°C | |

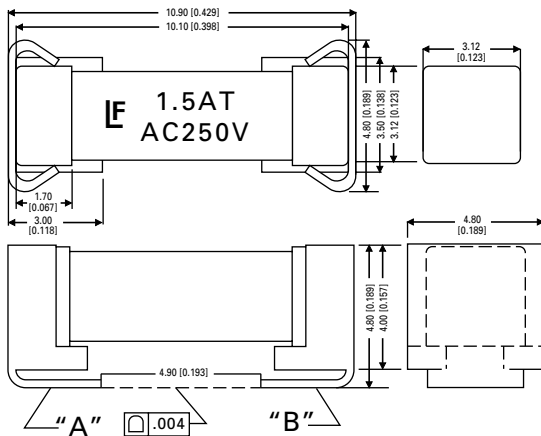


Product Characteristics

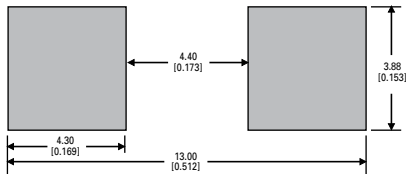
| | |
|---|--|
| Materials | Body: Ceramic Cap: Silver-plated Brass |
| Product Marking | Brand, Ampere Rating, Voltage Rating, UMF Logo |
| Insulation Resistance (after Opening) | MIL-STD-202, Method 302, Test Condition A (10,000 ohms, Minimum) |
| Solderability | MIL-STD-202, Method 208 |
| Resistance to Soldering Heat | MIL-STD-202, Method 210, Test Condition B (10 seconds at 260°C) |
| Moisture Sensitivity Level | Level 1 J-STD-020 |

| | |
|------------------------------|---|
| Operating Temperature | -55°C to 125°C with proper re-rating |
| Thermal Shock | MIL-STD-202, Method 107, Test Condition B (5 cycles, -65°C to 125°C) |
| Vibration | MIL-STD-202, Method 201 (10-55 Hz) |
| Moisture Resistance | MIL-STD-202, Method 106, High Humidity (90-98% RH), Heat (65°C) |
| Salt Spray | MIL-STD-202, Method 101, Test Condition B |
| Mechanical Shock | MIL-STD-202, Method 213, Test Condition I (100 G's peak for 6 msecs.) |

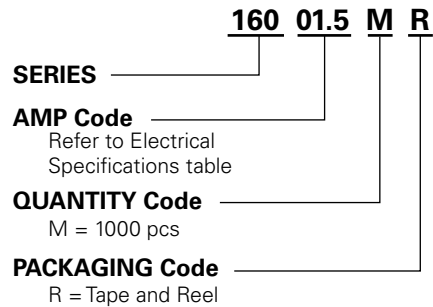
Dimensions



Recommended Pad Layout



Part Numbering System



Example:
1.5 amp product is
016001.5 MR

Packaging

| Form Factor | Packaging Option | Packaging Specification | Quantity | Quantity & Packaging Code |
|---------------|--------------------|--------------------------------|----------|---------------------------|
| Surface Mount | 24mm Tape and Reel | EIA-RS 481-2 (IEC 286, part 3) | 1000 | MR |

Disclaimer Notice - Information furnished is believed to be accurate and reliable. However, users should independently evaluate the suitability of and test each product selected for their own applications. Littelfuse products are not designed for, and may not be used in, all applications. Read complete Disclaimer Notice at www.littelfuse.com/disclaimer-electronics.

Компания «Океан Электроники» предлагает заключение долгосрочных отношений при поставках импортных электронных компонентов на взаимовыгодных условиях!

Наши преимущества:

- Поставка оригинальных импортных электронных компонентов напрямую с производств Америки, Европы и Азии, а так же с крупнейших складов мира;
- Широкая линейка поставок активных и пассивных импортных электронных компонентов (более 30 млн. наименований);
- Поставка сложных, дефицитных, либо снятых с производства позиций;
- Оперативные сроки поставки под заказ (от 5 рабочих дней);
- Экспресс доставка в любую точку России;
- Помощь Конструкторского Отдела и консультации квалифицированных инженеров;
- Техническая поддержка проекта, помощь в подборе аналогов, поставка прототипов;
- Поставка электронных компонентов под контролем ВП;
- Система менеджмента качества сертифицирована по Международному стандарту ISO 9001;
- При необходимости вся продукция военного и аэрокосмического назначения проходит испытания и сертификацию в лаборатории (по согласованию с заказчиком);
- Поставка специализированных компонентов военного и аэрокосмического уровня качества (Xilinx, Altera, Analog Devices, Intersil, Interpoint, Microsemi, Actel, Aeroflex, Peregrine, VPT, Syfer, Eurofarad, Texas Instruments, MS Kennedy, Miteq, Cobham, E2V, MA-COM, Hittite, Mini-Circuits, General Dynamics и др.);

Компания «Океан Электроники» является официальным дистрибьютором и эксклюзивным представителем в России одного из крупнейших производителей разъемов военного и аэрокосмического назначения «JONHON», а так же официальным дистрибьютором и эксклюзивным представителем в России производителя высокотехнологичных и надежных решений для передачи СВЧ сигналов «FORSTAR».



JONHON

«JONHON» (основан в 1970 г.)

Разъемы специального, военного и аэрокосмического назначения:

(Применяются в военной, авиационной, аэрокосмической, морской, железнодорожной, горно- и нефтедобывающей отраслях промышленности)

«FORSTAR» (основан в 1998 г.)

ВЧ соединители, коаксиальные кабели, кабельные сборки и микроволновые компоненты:

(Применяются в телекоммуникациях гражданского и специального назначения, в средствах связи, РЛС, а так же военной, авиационной и аэрокосмической отраслях промышленности).



Телефон: 8 (812) 309-75-97 (многоканальный)

Факс: 8 (812) 320-03-32

Электронная почта: ocean@oceanchips.ru

Web: <http://oceanchips.ru/>

Адрес: 198099, г. Санкт-Петербург, ул. Калинина, д. 2, корп. 4, лит. А