

# ZXTP25140BFH

## 140V, SOT23, PNP medium power transistor

### Summary

$BV_{(BR)CEX} > -180V$ ;  $BV_{(BR)CEO} > -140V$

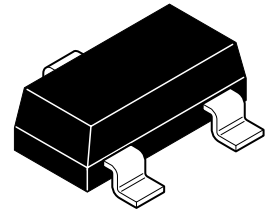
$BV_{(BR)ECO} > -7V$  ;

$I_{C(cont)} = -1A$

$R_{ce(sat)} = 180\text{ m}\Omega$  typical

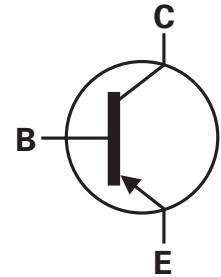
$V_{ce(sat)} < -260\text{mV @ } 1A$  ;

$P_D = 1.25W$



### Description

Advanced process capability and package design have been used to maximize the power handling and performance of this small outline transistor. The compact size and ratings of this device make it ideally suited to applications where space is at a premium.



### Features

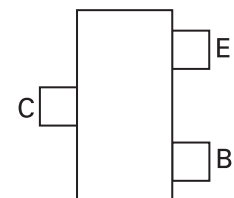
- High power dissipation SOT23 package
- 180V forward blocking voltage
- Low saturation voltage

### Applications

- DC-DC converters
- High side switching

### Ordering information

Device	Reel size (inches)	Tape width	Quantity per reel
ZXTP25140BFHTA	7	8mm	3,000



Pinout - top view

### Device marking

026

# ZXTP25140BFH

## Absolute maximum ratings

Parameter	Symbol	Limit	Unit
Collector-base voltage	$V_{CBO}$	-180	V
Collector-emitter voltage (forward blocking)	$V_{CEX}$	-180	V
Collector-emitter voltage	$V_{CEO}$	-140	V
Emitter-collector voltage (reverse blocking)	$V_{ECO}$	-7	V
Emitter-base voltage	$V_{EBO}$	-7	V
Continuous collector current <sup>(a)</sup>	$I_C$	-1	A
Peak pulse current	$I_{CM}$	-3	A
Power dissipation at $T_A=25^\circ\text{C}$ <sup>(a)</sup> Linear derating factor	$P_D$	0.73 5.84	W mW/°C
Power dissipation at $T_A=25^\circ\text{C}$ <sup>(b)</sup> Linear derating factor	$P_D$	1.05 8.4	W mW/°C
Power dissipation at $T_A=25^\circ\text{C}$ <sup>(c)</sup> Linear derating factor	$P_D$	1.25 9.6	W mW/°C
Power dissipation at $T_A=25^\circ\text{C}$ <sup>(d)</sup> Linear derating factor	$P_D$	1.81 14.5	W mW/°C
Operating and storage temperature range	$T_j, T_{stg}$	-55 to 150	°C

## Thermal resistance

Parameter	Symbol	Limit	Unit
Junction to ambient <sup>(a)</sup>	$R_{\theta JA}$	171	°C/W
Junction to ambient <sup>(b)</sup>	$R_{\theta JA}$	119	°C/W
Junction to ambient <sup>(c)</sup>	$R_{\theta JA}$	100	°C/W
Junction to ambient <sup>(d)</sup>	$R_{\theta JA}$	69	°C/W

### NOTES:

(a) For a device surface mounted on 15mm x 15mm x 1.6mm FR4 PCB with high coverage of single sided 1oz copper, in still air conditions.

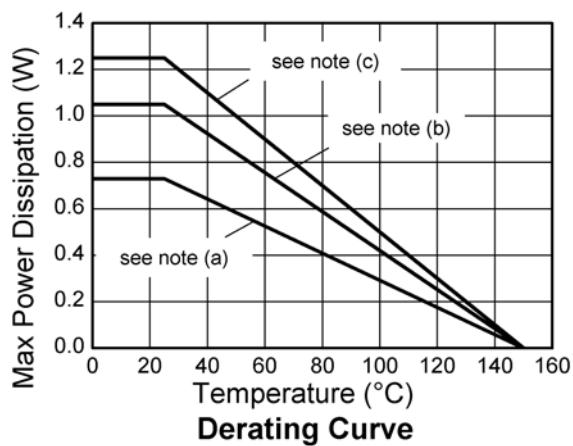
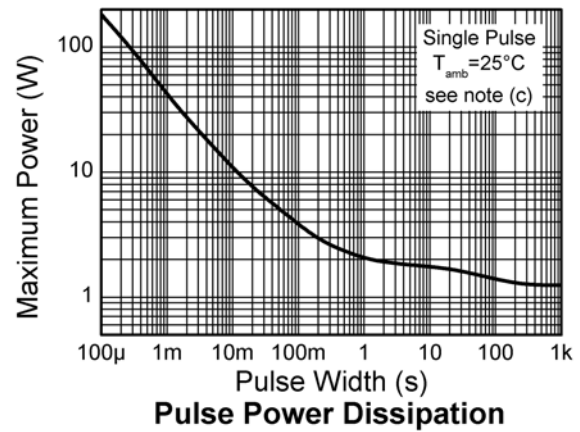
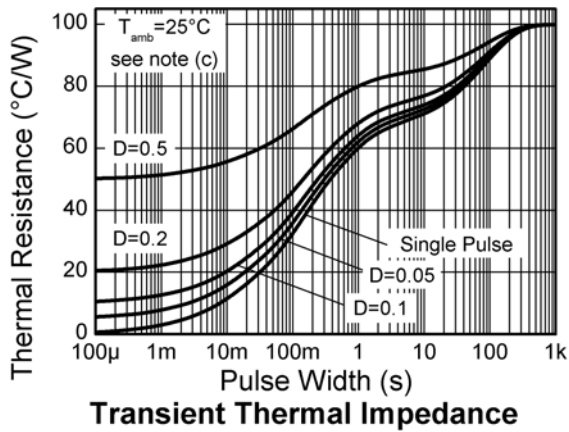
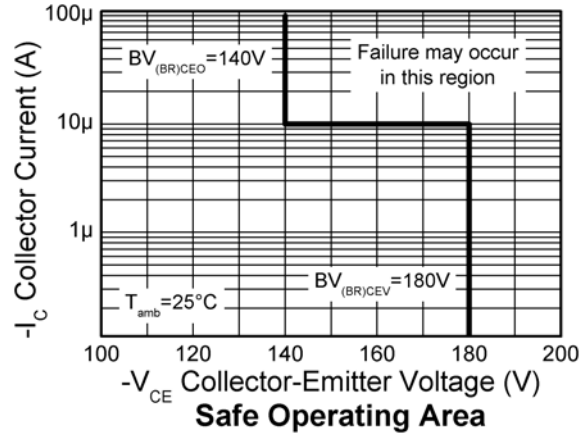
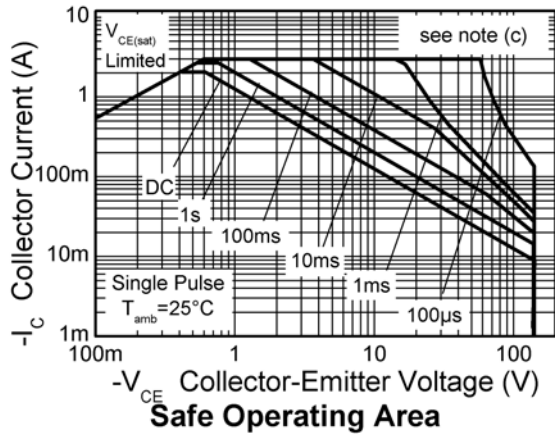
(b) Mounted on 25mm x 25mm x 1.6mm FR4 PCB with a high coverage of single sided 2 oz copper in still air conditions.

(c) Mounted on 50mm x 50mm x 1.6mm FR4 PCB with a high coverage of single sided 2 oz copper in still air conditions.

(d) As (c) above measured at  $t < 5$ secs.

# ZXTP25140BFH

## Characteristics



# ZXTP25140BFH

## Electrical characteristics (at $T_{AMB} = 25^{\circ}\text{C}$ unless otherwise stated)

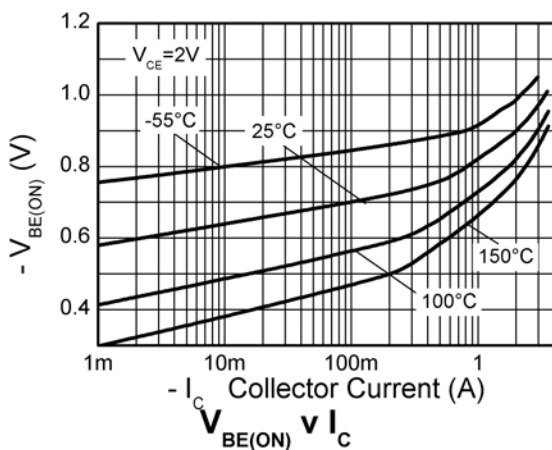
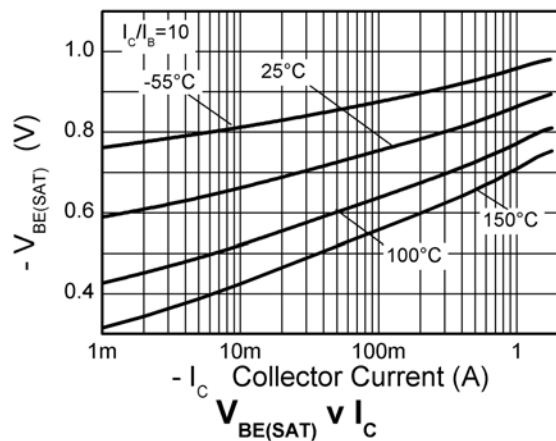
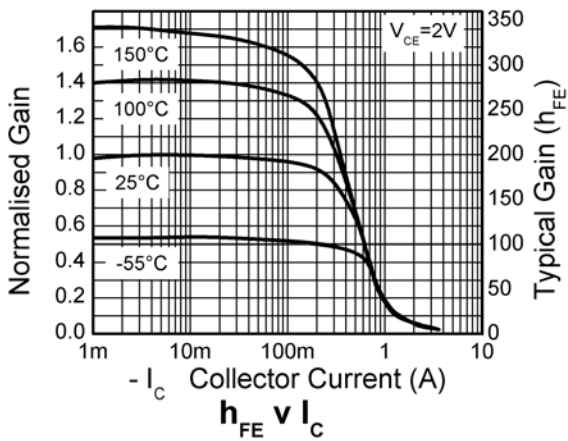
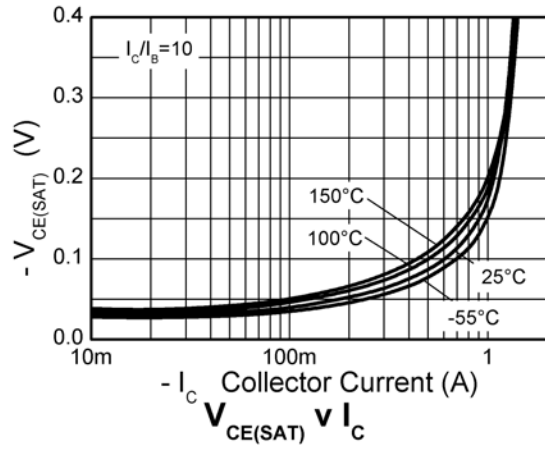
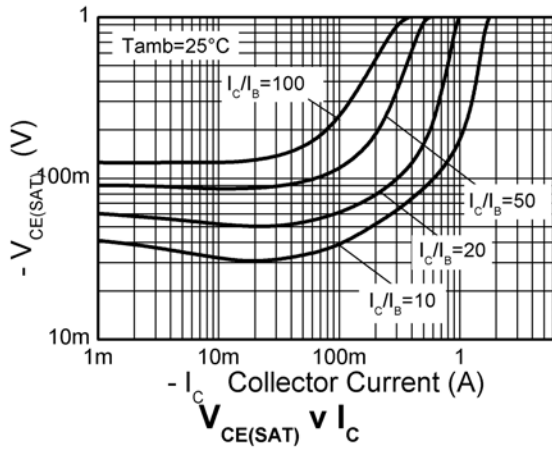
Parameter	Symbol	Min.	Typ.	Max.	Unit	Conditions
Collector-base breakdown voltage	$BV_{CBO}$	-180	-205		V	$I_C = -100\mu\text{A}$
Collector-emitter breakdown voltage (forward blocking)	$BV_{CEX}$	-180	-205		V	$I_C = -100\mu\text{A}$ , $R_{BE} \leq 1\text{k}\Omega$ or $-0.25\text{V} < V_{BE} < 1\text{V}$
Collector-emitter breakdown voltage (base open)	$BV_{CEO}$	-140	-160		V	$I_C = -10\text{mA}$ (*)
Emitter-collector breakdown voltage (reverse blocking)	$BV_{ECO}$	-7	-8.5		V	$I_E = -100\mu\text{A}$ (*)
Emitter-base breakdown voltage	$BV_{EBO}$	-7	-8.2		V	$I_E = -100\mu\text{A}$
Collector cut-off current	$I_{CBO}$		<-1	-50 -20	nA $\mu\text{A}$	$V_{CB} = -144\text{V}$ $V_{CB} = -144\text{V}$ , $T_{AMB} = 100^{\circ}\text{C}$
Collector emitter cut-off current	$I_{CEX}$		-	-100	nA	$V_{CE} = -144\text{V}$ ; $R_{BE} \leq 1\text{k}\Omega$ or $-0.25\text{V} < V_{BE} < 1\text{V}$
Emitter cut-off current	$I_{EBO}$		<-1	-50	nA	$V_{EB} = -5.6\text{V}$
Collector-emitter saturation voltage	$V_{ce(sat)}$		-40	-50	mV	$I_C = -0.1\text{A}$ , $I_B = -10\text{mA}$ (*)
			-110	-135	mV	$I_C = -0.1\text{A}$ , $I_B = -2\text{mA}$ (*)
			-90	-110	mV	$I_C = -0.5\text{A}$ , $I_B = -50\text{mA}$ (*)
			-170	-230	mV	$I_C = -0.5\text{A}$ , $I_B = -25\text{mA}$ (*)
			-180	-260	mV	$I_C = -1\text{A}$ , $I_B = -100\text{mA}$ (*)
Base-emitter saturation voltage	$V_{be(sat)}$		-850	-950	mV	$I_C = -1\text{A}$ , $I_B = -100\text{mA}$ (*)
Base-emitter turn-on voltage	$V_{BE(ON)}$		-800	-900	mV	$I_C = -1\text{A}$ , $V_{CE} = -2\text{V}$ (*)
Static forward current transfer ratio	$h_{FE}$	100	200	300		$I_C = -10\text{mA}$ , $V_{CE} = -2\text{V}$ (*)
		100	190			$I_C = -0.1\text{A}$ , $V_{CE} = -2\text{V}$ (*)
		20	30			$I_C = -1\text{A}$ , $V_{CE} = -2\text{V}$ (*)
Transition frequency	$f_T$		75		MHz	$I_C = -10\text{mA}$ , $V_{CE} = -20\text{V}$ $f = 20\text{MHz}$
Output capacitance	$C_{OBO}$		10		pF	$V_{CB} = -20\text{V}$ , $f = 1\text{MHz}$ (*)
Turn-on time	$t_{(on)}$		102		ns	$V_{CC} = -20\text{V}$ , $I_C = -100\text{mA}$ , $I_{B1} = I_{B2} = -10\text{mA}$
Turn-off time	$t_{(off)}$		854		ns	

### NOTES:

(\*) Measured under pulsed conditions. Pulse width  $\leq 300\mu\text{s}$ ; duty cycle  $\leq 2\%$ .

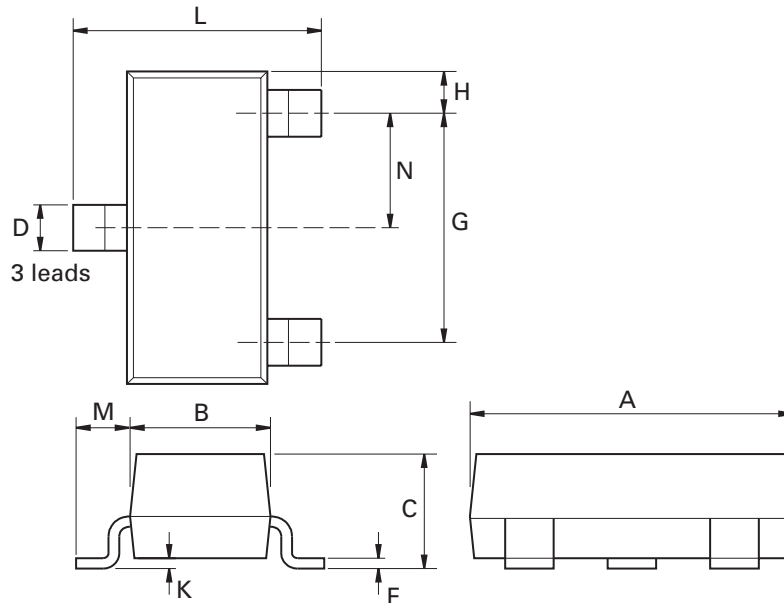
# ZXTP25140BFH

## Typical characteristics



# ZXTP25140BFH

## Package outline - SOT23



Dim.	Millimeters		Inches		Dim.	Millimeters		Inches	
	Min.	Max.	Min.	Max.		Min.	Max.	Max.	Max.
A	2.67	3.05	0.105	0.120	H	0.33	0.51	0.013	0.020
B	1.20	1.40	0.047	0.055	K	0.01	0.10	0.0004	0.004
C	-	1.10	-	0.043	L	2.10	2.50	0.083	0.0985
D	0.37	0.53	0.015	0.021	M	0.45	0.64	0.018	0.025
F	0.085	0.15	0.0034	0.0059	N	0.95 NOM		0.0375 NOM	
G	1.90 NOM		0.075 NOM		-	-	-	-	-

**Note:** Controlling dimensions are in millimeters. Approximate dimensions are provided in inches

Europe	Americas	Asia Pacific	Corporate Headquarters
Zetex GmbH Streitfeldstraße 19 D-81673 München Germany	Zetex Inc 700 Veterans Memorial Highway Hauppauge, NY 11788 USA	Zetex (Asia Ltd) 3701-04 Metroplaza Tower 1 Hing Fong Road, Kwai Fong Hong Kong	Zetex Semiconductors plc Zetex Technology Park, Chadderton Oldham, OL9 9LL United Kingdom
Telefon: (49) 89 45 49 49 0 Fax: (49) 89 45 49 49 49 europe.sales@zetex.com	Telephone: (1) 631 360 2222 Fax: (1) 631 360 8222 usa.sales@zetex.com	Telephone: (852) 26100 611 Fax: (852) 24250 494 asia.sales@zetex.com	Telephone: (44) 161 622 4444 Fax: (44) 161 622 4446 hq@zetex.com

For international sales offices visit [www.zetex.com/offices](http://www.zetex.com/offices)

Zetex products are distributed worldwide. For details, see [www.zetex.com/salesnetwork](http://www.zetex.com/salesnetwork)

This publication is issued to provide outline information only which (unless agreed by the company in writing) may not be used, applied or reproduced for any purpose or form part of any order or contact or be regarded as a representation relating to the products or services concerned. The company reserves the right to alter without notice the specification, design, price or conditions of supply of any product or service.

Компания «Океан Электроники» предлагает заключение долгосрочных отношений при поставках импортных электронных компонентов на взаимовыгодных условиях!

Наши преимущества:

- Поставка оригинальных импортных электронных компонентов напрямую с производств Америки, Европы и Азии, а так же с крупнейших складов мира;
- Широкая линейка поставок активных и пассивных импортных электронных компонентов (более 30 млн. наименований);
- Поставка сложных, дефицитных, либо снятых с производства позиций;
- Оперативные сроки поставки под заказ (от 5 рабочих дней);
- Экспресс доставка в любую точку России;
- Помощь Конструкторского Отдела и консультации квалифицированных инженеров;
- Техническая поддержка проекта, помощь в подборе аналогов, поставка прототипов;
- Поставка электронных компонентов под контролем ВП;
- Система менеджмента качества сертифицирована по Международному стандарту ISO 9001;
- При необходимости вся продукция военного и аэрокосмического назначения проходит испытания и сертификацию в лаборатории (по согласованию с заказчиком);
- Поставка специализированных компонентов военного и аэрокосмического уровня качества (Xilinx, Altera, Analog Devices, Intersil, Interpoint, Microsemi, Actel, Aeroflex, Peregrine, VPT, Syfer, Eurofarad, Texas Instruments, MS Kennedy, Miteq, Cobham, E2V, MA-COM, Hittite, Mini-Circuits, General Dynamics и др.);

Компания «Океан Электроники» является официальным дистрибьютором и эксклюзивным представителем в России одного из крупнейших производителей разъемов военного и аэрокосмического назначения «JONHON», а так же официальным дистрибьютором и эксклюзивным представителем в России производителя высокотехнологичных и надежных решений для передачи СВЧ сигналов «FORSTAR».



## JONHON

«JONHON» (основан в 1970 г.)

Разъемы специального, военного и аэрокосмического назначения:

(Применяются в военной, авиационной, аэрокосмической, морской, железнодорожной, горно- и нефтедобывающей отраслях промышленности)

«FORSTAR» (основан в 1998 г.)

ВЧ соединители, коаксиальные кабели, кабельные сборки и микроволновые компоненты:

(Применяются в телекоммуникациях гражданского и специального назначения, в средствах связи, РЛС, а так же военной, авиационной и аэрокосмической отраслях промышленности).



Телефон: 8 (812) 309-75-97 (многоканальный)

Факс: 8 (812) 320-03-32

Электронная почта: [ocean@oceanchips.ru](mailto:ocean@oceanchips.ru)

Web: <http://oceanchips.ru/>

Адрес: 198099, г. Санкт-Петербург, ул. Калинина, д. 2, корп. 4, лит. А