


# IB IL 24 DO 16-PAC/SN

Order No.: 2862961

The illustration shows the article IB IL 24 DO 16-PAC




<http://eshop.phoenixcontact.de/phoenix/treeViewClick.do?UID=2862961>

Inline digital output terminal block, complete with accessories (connector and labeling field), 16 outputs, 24 V DC, 500 mA, 3-wire connection method, standard numbering



## Commercial data

|                          |                                                                                                        |
|--------------------------|--------------------------------------------------------------------------------------------------------|
| GTIN (EAN)               | <br>4 017918 904975 |
| sales group              | K411                                                                                                   |
| Pack                     | 1 pcs.                                                                                                 |
| Customs tariff           | 85389091                                                                                               |
| Catalog page information | Page 275 (AX-2009)                                                                                     |

## Product notes

WEEE/RoHS-compliant since:  
07/10/2006



<http://www.download.phoenixcontact.com>  
Please note that the data given here has been taken from the online catalog. For comprehensive information and data, please refer to the user documentation. The General Terms and Conditions of Use apply to Internet downloads.

## Product description

The digital Inline output terminals are designed for the connection of digital actuators, such as electromagnetic valves, contactors or visual indicators.

All the typical applications are covered by the standard automation terminals.

The I/O equipment is connected by a simple or an extended Inline connector, depending on the number of channels. The multi-wire connection method is available in both cases.

The Inline terminals can be labeled using hinged labeling fields. The fields have insert cards that can be labeled individually to suit the application. Additionally, there is the proven ZBFM-6... Zack strip for labeling the terminal points.

## Technical data

| General data                             |                                                                                                                                             |
|------------------------------------------|---------------------------------------------------------------------------------------------------------------------------------------------|
| Width                                    | 48.8 mm                                                                                                                                     |
| Height                                   | 140.5 mm                                                                                                                                    |
| Depth                                    | 71.5 mm                                                                                                                                     |
| Note on dimensions                       | Housing dimensions                                                                                                                          |
| Weight                                   | 130 g                                                                                                                                       |
| Note on weight specifications            | Without plug                                                                                                                                |
| Mounting type                            | DIN rail                                                                                                                                    |
| Ambient temperature (operation)          | -25 °C ... 55 °C                                                                                                                            |
| Ambient temperature (storage/transport)  | -25 °C ... 85 °C                                                                                                                            |
| Permissible humidity (operation)         | 10 % ... 95 % (according to DIN EN 61131-2)                                                                                                 |
| Permissible humidity (storage/transport) | 10 % ... 95 % (according to DIN EN 61131-2)                                                                                                 |
| Air pressure (operation)                 | 70 kPa ... 106 kPa (up to 3000 m above sea level)                                                                                           |
| Air pressure (storage/transport)         | 70 kPa ... 106 kPa (up to 3000 m above sea level)                                                                                           |
| Degree of protection                     | IP20                                                                                                                                        |
| Protection class                         | III, IEC 61140, EN 61140, VDE 0140-1                                                                                                        |
| Test section                             | 5 V supply incoming remote bus/7.5 V supply (bus logic) 500 V AC 50 Hz 1 min                                                                |
|                                          | 5 V supply outgoing remote bus/7.5 V supply (bus logic) 500 V AC 50 Hz 1 min                                                                |
|                                          | 7.5 V supply (bus logics)/24 V supply (I/O) 500 V AC 50 Hz 1 min                                                                            |
|                                          | 24 V supply (I/O) / functional earth ground 500 V AC 50 Hz 1 min                                                                            |
| Diagnostics messages                     | Short-circuit / overload of the digital outputs Error message in the diagnostic code (bus) and display (2 Hz) via the LED (D) on the module |

| Interface          |                    |
|--------------------|--------------------|
| Name               | Local bus          |
| Type of connection | Inline data jumper |
| Transmission speed | 500 kBaud          |

| Power supply for module electronics |                              |
|-------------------------------------|------------------------------|
| Supply voltage                      | 24 V DC (via voltage jumper) |
| Supply voltage range                | 19.2 V DC ... 30 V DC        |
| Communications power $U_L$          | 7.5 V (via voltage jumper)   |

|                                    |                                                          |
|------------------------------------|----------------------------------------------------------|
| Current consumption                | max. 90 mA (from the local bus)                          |
| <b>Inline potential routing</b>    |                                                          |
| Communications power $U_L$         | 7.5 V DC                                                 |
| Current consumption from $U_L$     | max. 90 mA                                               |
| Segment supply voltage $U_s$       | 24 V DC (nominal value)                                  |
| Current consumption from $U_s$     | max. 8 A                                                 |
| <b>Digital outputs</b>             |                                                          |
| Output name                        | Digital outputs                                          |
| Type of connection                 | Spring-cage connection                                   |
| Connection method                  | 2, 3-wire                                                |
| Number of outputs                  | 16                                                       |
| Protective circuit                 | Overload protection, short-circuit protection of outputs |
| Output voltage                     | ( $U_s - 1$ V)                                           |
| Nominal output voltage             | 24 V DC (voltage difference at $I_{nom} \leq 1$ V)       |
| Maximum output current per channel | 500 mA                                                   |
| Maximum output current per module  | 8 A                                                      |
| Nominal load, inductive            | 12 W                                                     |
| Nominal load, lamp                 | 12 W                                                     |
| Nominal load, ohmic                | 12 VA                                                    |

### Certificates / Approvals



Certification CUL, DNV, GL, UL  
 Certification Ex: CUL-EX LIS, PxC-EX, UL-EX LIS

### Accessories

| Item    | Designation | Description                                                 |
|---------|-------------|-------------------------------------------------------------|
| 0809492 | ESL 62X10   | Insert strip for laser printer, lettering field: 62 x 10 mm |

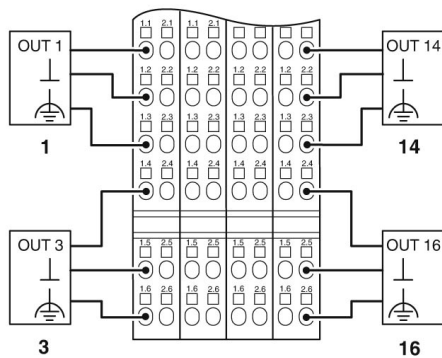
|         |               |                                                             |
|---------|---------------|-------------------------------------------------------------|
| 0809502 | ESL 62X46     | Insert strip for laser printer, lettering field: 62 x 46 mm |
| 2727501 | IB IL FIELD 2 | Labeling field, width: 12.2 mm                              |
| 2727515 | IB IL FIELD 8 | Labeling field, width: 48.8 mm                              |

**Plug/Adapter**

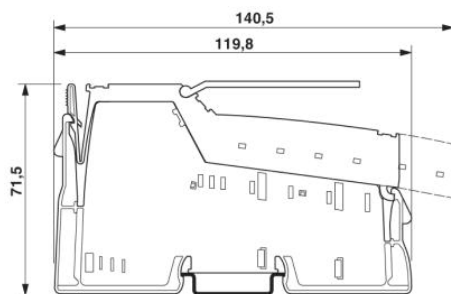
|         |                  |                                                                                               |
|---------|------------------|-----------------------------------------------------------------------------------------------|
| 2726340 | IB IL SCN-12     | Connector, for digital 4 or 16-channel Inline terminals                                       |
| 2727624 | IB IL SCN-12-OCP | Connector, colored identification, for digital 4, or 16-channel Inline output terminal blocks |

**Diagrams/Drawings**

Connection diagram



Dimensioned drawing



**Address**

PHOENIX CONTACT Deutschland GmbH  
Flachmarktstr. 8  
32825 Blomberg, Germany  
Phone +49 5235 3 12000  
Fax +49 5235 3 41200  
<http://www.phoenixcontact.de>



© 2011 Phoenix Contact  
Technical modifications reserved;

Компания «Океан Электроники» предлагает заключение долгосрочных отношений при поставках импортных электронных компонентов на взаимовыгодных условиях!

Наши преимущества:

- Поставка оригинальных импортных электронных компонентов напрямую с производств Америки, Европы и Азии, а так же с крупнейших складов мира;
- Широкая линейка поставок активных и пассивных импортных электронных компонентов (более 30 млн. наименований);
- Поставка сложных, дефицитных, либо снятых с производства позиций;
- Оперативные сроки поставки под заказ (от 5 рабочих дней);
- Экспресс доставка в любую точку России;
- Помощь Конструкторского Отдела и консультации квалифицированных инженеров;
- Техническая поддержка проекта, помощь в подборе аналогов, поставка прототипов;
- Поставка электронных компонентов под контролем ВП;
- Система менеджмента качества сертифицирована по Международному стандарту ISO 9001;
- При необходимости вся продукция военного и аэрокосмического назначения проходит испытания и сертификацию в лаборатории (по согласованию с заказчиком);
- Поставка специализированных компонентов военного и аэрокосмического уровня качества (Xilinx, Altera, Analog Devices, Intersil, Interpoint, Microsemi, Actel, Aeroflex, Peregrine, VPT, Syfer, Eurofarad, Texas Instruments, MS Kennedy, Miteq, Cobham, E2V, MA-COM, Hittite, Mini-Circuits, General Dynamics и др.);

Компания «Океан Электроники» является официальным дистрибьютором и эксклюзивным представителем в России одного из крупнейших производителей разъемов военного и аэрокосмического назначения «**JONHON**», а так же официальным дистрибьютором и эксклюзивным представителем в России производителя высокотехнологичных и надежных решений для передачи СВЧ сигналов «**FORSTAR**».



## JONHON

«**JONHON**» (основан в 1970 г.)

Разъемы специального, военного и аэрокосмического назначения:

(Применяются в военной, авиационной, аэрокосмической, морской, железнодорожной, горно- и нефтедобывающей отраслях промышленности)

«**FORSTAR**» (основан в 1998 г.)

ВЧ соединители, коаксиальные кабели,  
кабельные сборки и микроволновые компоненты:

(Применяются в телекоммуникациях гражданского и специального назначения, в средствах связи, РЛС, а так же военной, авиационной и аэрокосмической отраслях промышленности).



Телефон: 8 (812) 309-75-97 (многоканальный)

Факс: 8 (812) 320-03-32

Электронная почта: [ocean@oceanchips.ru](mailto:ocean@oceanchips.ru)

Web: <http://oceanchips.ru/>

Адрес: 198099, г. Санкт-Петербург, ул. Калинина, д. 2, корп. 4, лит. А