


RLD-USB



USB Type, 6 V / 16V

Standard
 UL 1434 1st Edition
 CSA C22.2 No. 0 CSA TIL No. CA-3A

Approvals
 cULus Recognition
 TÜV

Features

This new radial leaded products are designed specifically for Universal Serial Bus (USB) applications with low resistance, faster time-to-trip and low voltage drop features.

Specifications

Packaging
 A* bulk
 G tape and reel
 F* tape and ammo
 * preferred type

Materials
 Insulating Material: Yellow Epoxy Polymer, UL 94 V-0
 Round Pins: Copper alloy, tin plated
Max. Device Surface Temperature in Tripped State
 125 °C

Operating / Storage Temperature
 -40 °C to +85 °C (consider derating)

Humidity Ageing
 +85 °C, 85% R.H., 1000 hours, ± 5 % typical resistance change

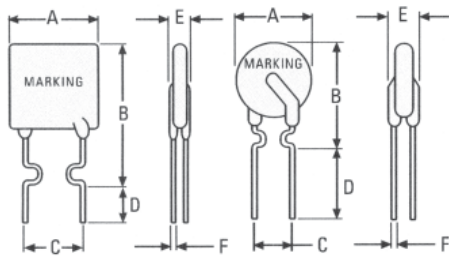
Soldering Characteristics
 Solderability per MIL-STD-202, Method 208E

Thermal Shock
 MIL-STD-202F, Method 107G
 +125 °C to -40 °C 10 times, ± 5 % typical resistance change

Solvent Resistance
 MIL-STD-202, Method 215F, no change

Marking
 "P", voltage, amperage rating, lot number

Dimensions (mm)



16V Model

6V Model

Figure 1

Figure 2



Dimensions (mm)										
Model	Fig.	A	B	C	D	E	Physical Characteristics		packaging quantity	
		Max	Max	typ	Min	Max	Lead	Material	bag	ammo
RLD06P075B	2	6.9	11.4	5.1	7.6	3.0	0.51 dia.	Sn/Cu	500	2,000
RLD06P120B	2	6.9	11.7	5.1	7.6	3.0	0.51 dia.	Sn/CuFe	500	2,000
RLD06P155B	2	6.9	11.7	5.1	7.6	3.0	0.51 dia.	Sn/CuFe	500	2,000
RLD16P090B	1	7.4	12.2	5.1	7.6	3.0	0.51 dia.	Sn/CuFe	500	2,000
RLD16P110B	1	7.4	14.2	5.1	7.6	3.0	0.51 dia.	Sn/CuFe	500	2,000
RLD16P135B	1	8.9	13.5	5.1	7.6	3.0	0.51 dia.	Sn/CuFe	500	2,000
RLD16P160B	1	8.9	15.2	5.1	7.6	3.0	0.51 dia.	Sn/CuFe	500	2,000
RLD16P185B	1	10.2	15.7	5.1	7.6	3.0	0.51 dia.	Sn/CuFe	500	2,000
RLD16P250B	1	11.4	18.3	5.1	7.6	3.0	0.51 dia.	Sn/CuFe	500	2,000

Permissible continuous operating current is ≤ 100 % at ambient temperature of 20 °C (68 °F).										
Model	I _{hold}	I _{Trip}	V _{max. dc}	I _{max.}	max. time to trip	P _{d max.}	Resistance		Approvals	
	(A)	(A)	(V)	(A)	(s @ A)	(W)	R _{min.} ()	R _{I max.} ()	cULus	TÜV
RLD06P075B	0.75	1.30	6	40	0.40 @ 8.00	0.3	0.100	0.230	•	•
RLD06P120B	1.20	2.00	6	40	0.50 @ 8.00	0.6	0.065	0.140	•	•
RLD06P155B	1.55	2.70	6	40	0.60 @ 8.00	0.6	0.040	0.100	•	•
RLD16P090B	0.90	1.80	16	40	5.90 @ 4.50	0.6	0.070	0.180	•	•
RLD16P110B	1.10	2.20	16	40	6.60 @ 5.50	0.7	0.050	0.140	•	•
RLD16P135B	1.35	2.70	16	40	7.30 @ 6.75	0.8	0.040	0.120	•	•
RLD16P160B	1.60	3.20	16	40	8.00 @ 8.00	0.9	0.030	0.110	•	•
RLD16P185B	1.85	3.70	16	40	8.70 @ 9.25	1.0	0.030	0.090	•	•
RLD16P250B	2.50	5.00	16	40	10.3 @ 12.5	1.2	0.020	0.060	•	•

NOTE:
 I_{hold} = Hold current: maximum current device will pass without tripping in 20 °C still air.
 I_{Trip} = Trip current: minimum current at which the device will trip in 20 °C still air.
 V_{max.} = Maximum voltage device can withstand without damage at rated current (I_{max.})
 I_{max.} = Maximum fault current device can withstand without damage at rated voltage (V_{max.})

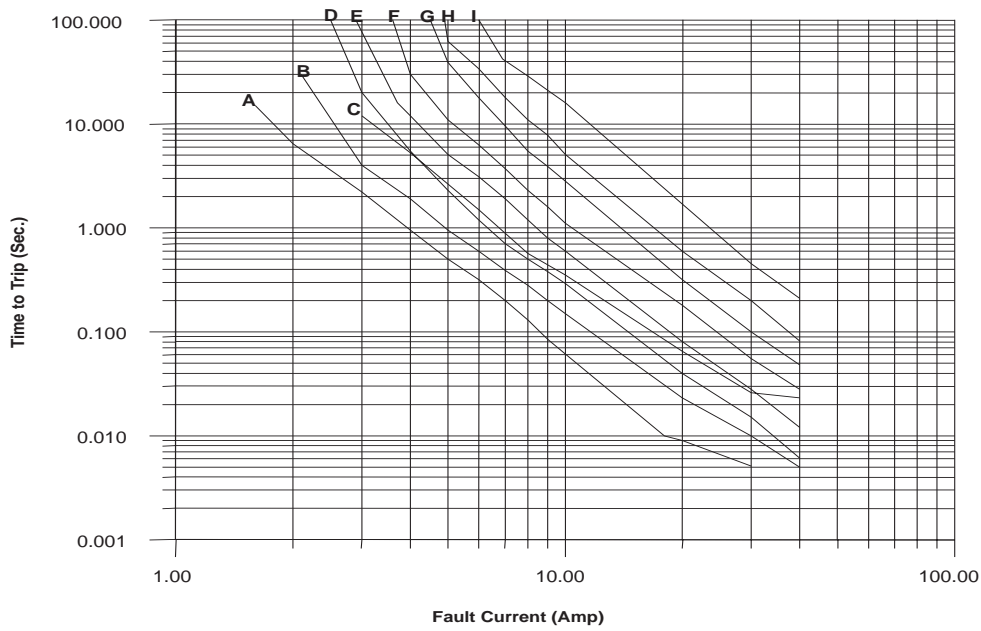
P_d = Power dissipated from device when in the tripped state at 20 °C still air.
 R_{min.} = Minimum resistance of device in initial (un-soldered) state.
 R_{I max.} = Maximum resistance of device at 20 °C measured one hour after tripping for 20 s.
Caution: Operation beyond the specified rating may result in damage and possible arcing and flame. Specifications are subject to change without notice

Order Information

Qty.	Order-Number	Model	*	Packaging
------	--------------	-------	---	-----------

* optional "F" for lead free devices

RLD-USB



- A: RLD06P075B
- B: RLD06P120B
- C: RLD06P155B
- D: RLD16P090B
- E: RLD16P110B
- F: RLD16P135B
- G: RLD16P160B
- H: RLD16P185B
- I: RLD16P250B

Thermal Derating Chart

Model	Ambient Operation Temperature - I_{hold} (A)								
	-40 °C	-20 °C	0 °C	23 °C	40 °C	50 °C	60 °C	70 °C	85 °C
RLD06P075B	1.05	0.95	0.85	0.75	0.65	0.60	0.55	0.50	0.43
RLD06P120B	1.69	1.52	1.36	1.20	1.04	0.96	0.88	0.80	0.68
RLD06P155B	2.17	1.96	1.75	1.55	1.34	1.24	1.13	1.03	0.88
RLD16P090B	1.31	1.17	1.04	0.90	0.75	0.69	0.61	0.55	0.47
RLD16P110B	1.60	1.43	1.27	1.10	1.00	0.92	0.75	0.67	0.57
RLD16P135B	1.96	1.76	1.55	1.35	1.12	1.04	0.92	0.82	0.70
RLD16P160B	2.32	2.08	1.84	1.60	1.33	1.23	1.09	0.98	0.83
RLD16P185B	2.68	2.41	2.13	1.85	1.54	1.42	1.26	1.13	0.96
RLD16P250B	3.63	3.25	2.88	2.50	2.08	1.93	1.70	1.53	1.30

Компания «Океан Электроники» предлагает заключение долгосрочных отношений при поставках импортных электронных компонентов на взаимовыгодных условиях!

Наши преимущества:

- Поставка оригинальных импортных электронных компонентов напрямую с производств Америки, Европы и Азии, а так же с крупнейших складов мира;
- Широкая линейка поставок активных и пассивных импортных электронных компонентов (более 30 млн. наименований);
- Поставка сложных, дефицитных, либо снятых с производства позиций;
- Оперативные сроки поставки под заказ (от 5 рабочих дней);
- Экспресс доставка в любую точку России;
- Помощь Конструкторского Отдела и консультации квалифицированных инженеров;
- Техническая поддержка проекта, помощь в подборе аналогов, поставка прототипов;
- Поставка электронных компонентов под контролем ВП;
- Система менеджмента качества сертифицирована по Международному стандарту ISO 9001;
- При необходимости вся продукция военного и аэрокосмического назначения проходит испытания и сертификацию в лаборатории (по согласованию с заказчиком);
- Поставка специализированных компонентов военного и аэрокосмического уровня качества (Xilinx, Altera, Analog Devices, Intersil, Interpoint, Microsemi, Actel, Aeroflex, Peregrine, VPT, Syfer, Eurofarad, Texas Instruments, MS Kennedy, Miteq, Cobham, E2V, MA-COM, Hittite, Mini-Circuits, General Dynamics и др.);

Компания «Океан Электроники» является официальным дистрибьютором и эксклюзивным представителем в России одного из крупнейших производителей разъемов военного и аэрокосмического назначения «JONHON», а так же официальным дистрибьютором и эксклюзивным представителем в России производителя высокотехнологичных и надежных решений для передачи СВЧ сигналов «FORSTAR».



JONHON

«JONHON» (основан в 1970 г.)

Разъемы специального, военного и аэрокосмического назначения:

(Применяются в военной, авиационной, аэрокосмической, морской, железнодорожной, горно- и нефтедобывающей отраслях промышленности)

«FORSTAR» (основан в 1998 г.)

ВЧ соединители, коаксиальные кабели, кабельные сборки и микроволновые компоненты:

(Применяются в телекоммуникациях гражданского и специального назначения, в средствах связи, РЛС, а так же военной, авиационной и аэрокосмической отраслях промышленности).



Телефон: 8 (812) 309-75-97 (многоканальный)

Факс: 8 (812) 320-03-32

Электронная почта: ocean@oceanchips.ru

Web: <http://oceanchips.ru/>

Адрес: 198099, г. Санкт-Петербург, ул. Калинина, д. 2, корп. 4, лит. А