



Standard Rectifier

$$V_{RRM} = 2 \times 1200 \text{ V}$$

$$I_{FAV} = 8 \text{ A}$$

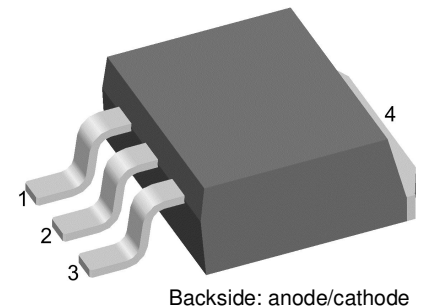
$$V_F = 1.08 \text{ V}$$

Phase leg

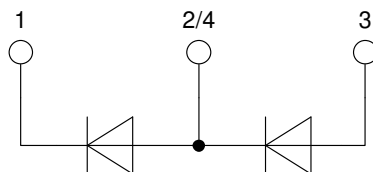
Part number

DSP8-12AS

Marking on Product: DSP8-12AS



Backside: anode/cathode



Features / Advantages:

- Planar passivated chips
- Very low leakage current
- Very low forward voltage drop
- Improved thermal behaviour

Applications:

- Diode for main rectification
- For single and three phase bridge configurations

Package: TO-263 (D2Pak)

- Industry standard outline
- RoHS compliant
- Epoxy meets UL 94V-0

Disclaimer Notice

Information furnished is believed to be accurate and reliable. However, users should independently evaluate the suitability of and test each product selected for their own applications. Littelfuse products are not designed for, and may not be used in, all applications. Read complete Disclaimer Notice at www.littelfuse.com/disclaimer-electronics.

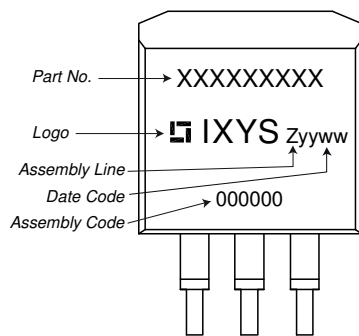


| Rectifier | | | | Ratings | | | |
|------------|--|-----------------------------|-----------|------------------------------|------|------|------------------|
| Symbol | Definition | Conditions | | min. | typ. | max. | Unit |
| V_{RSM} | max. non-repetitive reverse blocking voltage | | | | | 1300 | V |
| V_{RRM} | max. repetitive reverse blocking voltage | | | | | 1200 | V |
| I_R | reverse current | $V_R = 1200$ V | | $T_{VJ} = 25^\circ\text{C}$ | | 10 | μA |
| | | $V_R = 1200$ V | | $T_{VJ} = 150^\circ\text{C}$ | | 0.2 | mA |
| V_F | forward voltage drop | $I_F = 8$ A | | $T_{VJ} = 25^\circ\text{C}$ | | 1.16 | V |
| | | $I_F = 16$ A | | | | 1.35 | V |
| | | $I_F = 8$ A | | $T_{VJ} = 150^\circ\text{C}$ | | 1.08 | V |
| | | $I_F = 16$ A | | | | 1.34 | V |
| I_{FAV} | average forward current | $T_C = 160^\circ\text{C}$ | | $T_{VJ} = 175^\circ\text{C}$ | | 8 | A |
| | | rectangular | $d = 0.5$ | | | | |
| V_{FO} | threshold voltage | | | $T_{VJ} = 175^\circ\text{C}$ | | 0.79 | V |
| r_F | slope resistance | | | | | 30 | m Ω |
| R_{thJC} | thermal resistance junction to case | | | | | 1.5 | K/W |
| R_{thCH} | thermal resistance case to heatsink | | | | 0.25 | | K/W |
| P_{tot} | total power dissipation | | | $T_C = 25^\circ\text{C}$ | | 100 | W |
| I_{FSM} | max. forward surge current | $t = 10$ ms; (50 Hz), sine | | $T_{VJ} = 45^\circ\text{C}$ | | 120 | A |
| | | $t = 8,3$ ms; (60 Hz), sine | | $V_R = 0$ V | | 130 | A |
| | | $t = 10$ ms; (50 Hz), sine | | $T_{VJ} = 150^\circ\text{C}$ | | 100 | A |
| | | $t = 8,3$ ms; (60 Hz), sine | | $V_R = 0$ V | | 110 | A |
| I^2t | value for fusing | $t = 10$ ms; (50 Hz), sine | | $T_{VJ} = 45^\circ\text{C}$ | | 72 | A ² s |
| | | $t = 8,3$ ms; (60 Hz), sine | | $V_R = 0$ V | | 70 | A ² s |
| | | $t = 10$ ms; (50 Hz), sine | | $T_{VJ} = 150^\circ\text{C}$ | | 50 | A ² s |
| | | $t = 8,3$ ms; (60 Hz), sine | | $V_R = 0$ V | | 50 | A ² s |
| C_J | junction capacitance | $V_R = 400$ V; $f = 1$ MHz | | $T_{VJ} = 25^\circ\text{C}$ | | 4 | pF |



| Package TO-263 (D2Pak) | | | Ratings | | | |
|------------------------|------------------------------|--------------|---------|------|------|------|
| Symbol | Definition | Conditions | min. | typ. | max. | Unit |
| I_{RMS} | RMS current | per terminal | | | 25 | A |
| T_{VJ} | virtual junction temperature | | -55 | | 175 | °C |
| T_{op} | operation temperature | | -55 | | 150 | °C |
| T_{stg} | storage temperature | | -55 | | 150 | °C |
| Weight | | | | 2 | | g |
| F_C | mounting force with clip | | 20 | | 60 | N |

Product Marking



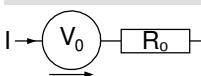
| Ordering | Ordering Number | Marking on Product | Delivery Mode | Quantity | Code No. |
|-------------|-----------------|--------------------|---------------|----------|----------|
| Standard | DSP8-12AS-TRL | DSP8-12AS | Tape & Reel | 800 | 502381 |
| Alternative | DSP8-12AS-TUB | DSP8-12AS | Tube | 50 | 465453 |

| Similar Part | Package | Voltage class |
|--------------|----------------------|---------------|
| DSP8-12S | TO-263AB (D2Pak) (2) | 1200 |
| DSP8-12A | TO-220AB (3) | 1200 |
| DSP8-12AC | ISOPLUS220AB (3) | 1200 |
| DSP8-08AS | TO-263AA (D2Pak) (3) | 800 |
| DSP8-08S | TO-263AB (D2Pak) (2) | 800 |
| DSP8-08A | TO-220AB (3) | 800 |

Equivalent Circuits for Simulation

* on die level

$T_{VJ} = 175\text{ °C}$

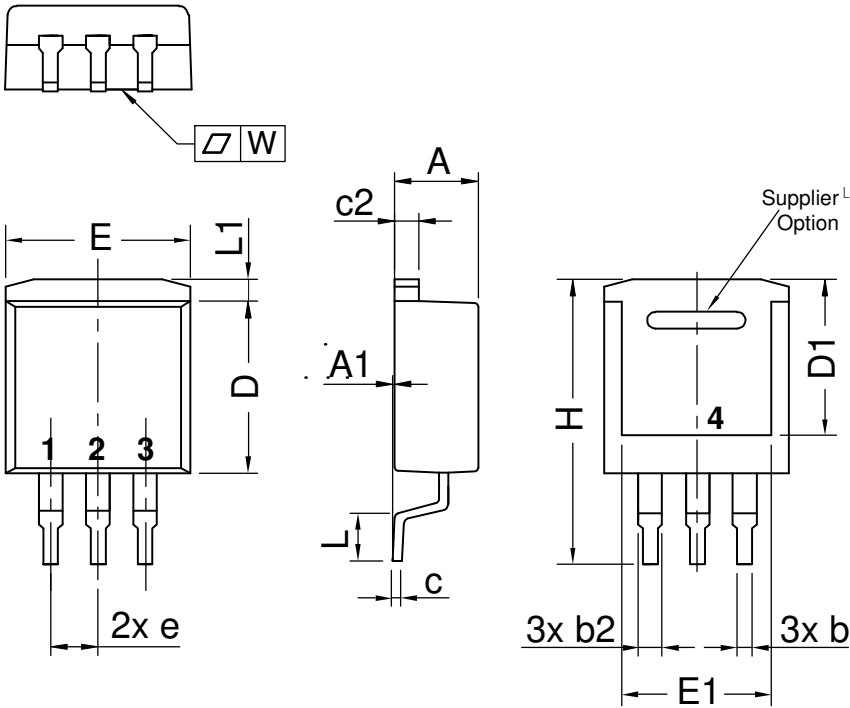


Rectifier

| | | | |
|--------------|--------------------|------|----|
| $V_{0\ max}$ | threshold voltage | 0.79 | V |
| $R_{0\ max}$ | slope resistance * | 30 | mΩ |



Outlines TO-263 (D2Pak)



| Dim. | Millimeter | | Inches | |
|------|------------|-------|-------------|-------|
| | min | max | min | max |
| A | 4.06 | 4.83 | 0.160 | 0.190 |
| A1 | typ. 0.10 | | typ. 0.004 | |
| A2 | 2.41 | | 0.095 | |
| b | 0.51 | 0.99 | 0.020 | 0.039 |
| b2 | 1.14 | 1.40 | 0.045 | 0.055 |
| c | 0.40 | 0.74 | 0.016 | 0.029 |
| c2 | 1.14 | 1.40 | 0.045 | 0.055 |
| D | 8.38 | 9.40 | 0.330 | 0.370 |
| D1 | 8.00 | 8.89 | 0.315 | 0.350 |
| D2 | 2.5 | | 0.098 | |
| E | 9.65 | 10.41 | 0.380 | 0.410 |
| E1 | 6.22 | 8.50 | 0.245 | 0.335 |
| e | 2,54 BSC | | 0,100 BSC | |
| e1 | 4.28 | | 0.169 | |
| H | 14.61 | 15.88 | 0.575 | 0.625 |
| L | 1.78 | 2.79 | 0.070 | 0.110 |
| L1 | 1.02 | 1.68 | 0.040 | 0.066 |
| W | typ. 0.02 | 0.040 | typ. 0.0008 | 0.002 |

All dimensions conform with and/or within JEDEC standard.



Rectifier


Fig. 1 Forward current versus voltage drop per diode

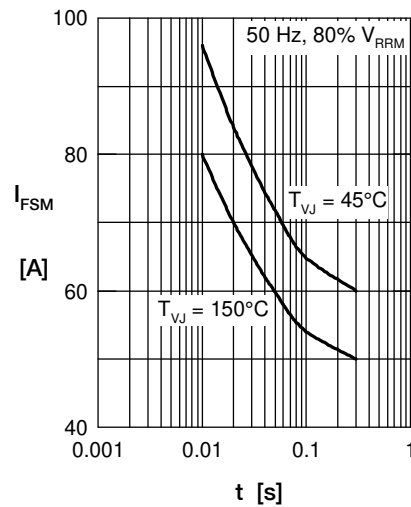


Fig. 2 Surge overload current

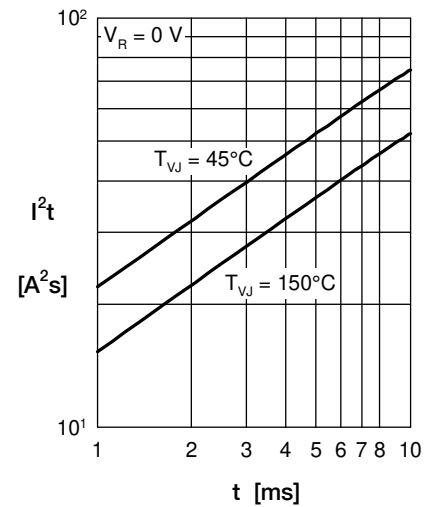
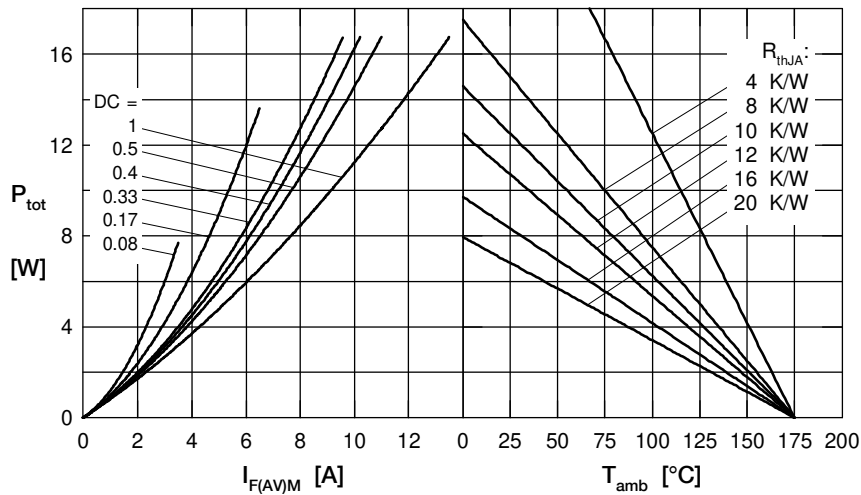

 Fig. 3 I^2t versus time per diode


Fig. 4 Power dissipation vs. direct output current and ambient temperature

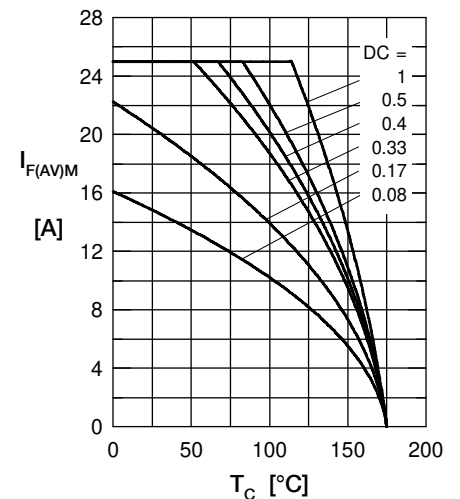


Fig. 5 Max. forward current vs. case temperature

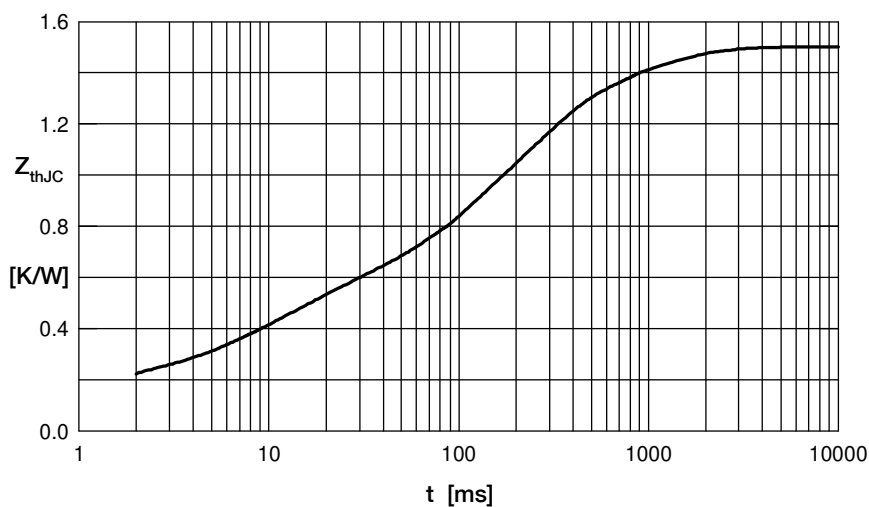


Fig. 6 Transient thermal impedance junction to case

 Constants for Z_{thJC} calculation:

| i | R_{thi} (K/W) | t_i (s) |
|---|-----------------|-----------|
| 1 | 0.155 | 0.0005 |
| 2 | 0.332 | 0.0095 |
| 3 | 0.713 | 0.17 |
| 4 | 0.3 | 0.8 |
| 5 | 0.00001 | 0.00001 |

Компания «Океан Электроники» предлагает заключение долгосрочных отношений при поставках импортных электронных компонентов на взаимовыгодных условиях!

Наши преимущества:

- Поставка оригинальных импортных электронных компонентов напрямую с производств Америки, Европы и Азии, а так же с крупнейших складов мира;
- Широкая линейка поставок активных и пассивных импортных электронных компонентов (более 30 млн. наименований);
- Поставка сложных, дефицитных, либо снятых с производства позиций;
- Оперативные сроки поставки под заказ (от 5 рабочих дней);
- Экспресс доставка в любую точку России;
- Помощь Конструкторского Отдела и консультации квалифицированных инженеров;
- Техническая поддержка проекта, помощь в подборе аналогов, поставка прототипов;
- Поставка электронных компонентов под контролем ВП;
- Система менеджмента качества сертифицирована по Международному стандарту ISO 9001;
- При необходимости вся продукция военного и аэрокосмического назначения проходит испытания и сертификацию в лаборатории (по согласованию с заказчиком);
- Поставка специализированных компонентов военного и аэрокосмического уровня качества (Xilinx, Altera, Analog Devices, Intersil, Interpoint, Microsemi, Actel, Aeroflex, Peregrine, VPT, Syfer, Eurofarad, Texas Instruments, MS Kennedy, Miteq, Cobham, E2V, MA-COM, Hittite, Mini-Circuits, General Dynamics и др.);

Компания «Океан Электроники» является официальным дистрибьютором и эксклюзивным представителем в России одного из крупнейших производителей разъемов военного и аэрокосмического назначения «JONHON», а так же официальным дистрибьютором и эксклюзивным представителем в России производителя высокотехнологичных и надежных решений для передачи СВЧ сигналов «FORSTAR».



JONHON

«JONHON» (основан в 1970 г.)

Разъемы специального, военного и аэрокосмического назначения:

(Применяются в военной, авиационной, аэрокосмической, морской, железнодорожной, горно- и нефтедобывающей отраслях промышленности)

«FORSTAR» (основан в 1998 г.)

ВЧ соединители, коаксиальные кабели, кабельные сборки и микроволновые компоненты:

(Применяются в телекоммуникациях гражданского и специального назначения, в средствах связи, РЛС, а так же военной, авиационной и аэрокосмической отраслях промышленности).



Телефон: 8 (812) 309-75-97 (многоканальный)

Факс: 8 (812) 320-03-32

Электронная почта: ocean@oceanchips.ru

Web: <http://oceanchips.ru/>

Адрес: 198099, г. Санкт-Петербург, ул. Калинина, д. 2, корп. 4, лит. А