



FEATURES

- RoHS compliant
- High Isolation - 3000v Rating
- 8000v Isolation Test Voltage
- Barrier 100% Production Tested
- Low Barrier Capacitance - 10pf
- Low Leakage Current - 2ma Max
- Internal Filtering

Applications

- Biomedical Data Acquisition
- Industrial Process Control
- Analytical Measurements
- Ground Loop Elimination
- Intrinsic Safety Systems

PRODUCT OVERVIEW

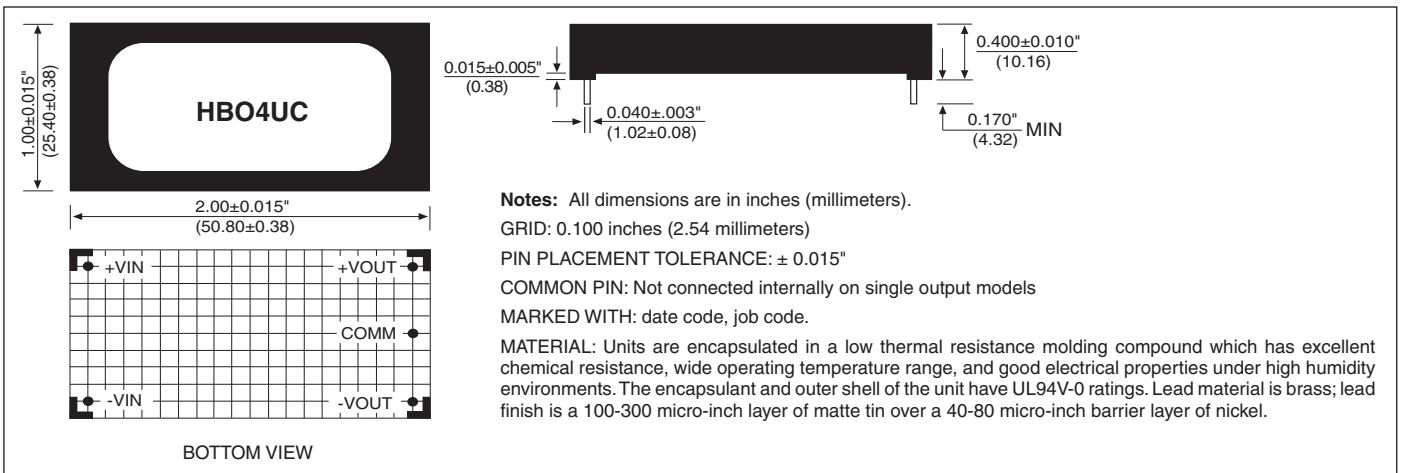
The HB04UC Series is a low-cost, high-isolation voltage, unregulated, single and dual output DC/DC converter. The dielectric withstand characteristics of each converter is tested in production to ensure barrier integrity.

The HB04UC Series uses advanced circuit design and packaging technology to realize superior reliability and performance. A 100kHz driven push-pull oscillator is used to ensure stable frequency and non-saturating operation of the input stage. This means there are no high peak voltages or currents like other design topologies, which can reduce unit reliability. Reduced parts count adds to the reliability of the HB04UC Series.

The high efficiency of the HB04UC Series means less internal power dissipation. With less heat to dissipate, the HB04UC Series can operate over a wider ambient temperature range with no degradation of reliable operation.

The HB04UC Series offers the user low cost without sacrificing reliability. The use of surface mounted devices and manufacturing technologies make it possible to offer premium performance at low cost.

MECHANICAL



More product information and application notes are available on our website at www.murata-ps.com

ELECTRICAL SPECIFICATIONS

Specifications typical at $T_A = +25^\circ\text{C}$, nominal input voltage, rated output current unless otherwise noted.

MODEL	NOMINAL INPUT VOLTAGE (V _{DC})	RATED OUTPUT VOLTAGE (V _{DC})	RATED OUTPUT CURRENT (mA)	INPUT CURRENT		EFFICIENCY (%)
				NO LOAD (mA)	RATED LOAD (mA)	
HB04U05S05QC	5	5	800	60	1000	80
HB04U05S12QC	5	12	333	60	1000	80
HB04U05S15QC	5	15	267	60	1000	80
HB04U12S05QC	12	5	800	25	380	87
HB04U12S12QC	12	12	333	25	380	87
HB04U12S15QC	12	15	267	25	380	87
HB04U15S05QC	15	5	800	20	310	87
HB04U15S12QC	15	12	333	20	310	87
HB04U15S15QC	15	15	267	20	310	87
HB04U05D05QC	5	±5	±400	60	944	85
HB04U05D12QC	5	±12	±167	60	944	85
HB04U05D15QC	5	±15	±134	60	944	85
HB04U12D05QC	12	±5	±400	25	375	88
HB04U12D12QC	12	±12	±167	25	375	88
HB04U12D15QC	12	±15	±134	25	375	88
HB04U15D05QC	15	±5	±400	20	300	88
HB04U15D12QC	15	±12	±167	20	300	88
HB04U15D15QC	15	±15	±134	20	300	88

Note: Other input to output voltage options may be available. Please consult factory.

Models with strikethrough have been discontinued.

COMMON SPECIFICATIONS

Specifications typical at $T_A = +25^\circ\text{C}$, nominal input voltage, rated output current unless otherwise noted.

PARAMETER	CONDITIONS	MIN	TYP	MAX	UNITS
INPUT					
Voltage Range		4.5 10.8 13.5	5 12 15	5.5 13.2 16.5	V _{DC}
Reflected Ripple Current			35 ¹		mAp-p
ISOLATION					
Rated Voltage		3000			V _{DC}
Test Voltage	60 Hz, 10 Seconds	8000			V _{pk}
Resistance			10		GΩ
Capacitance			10		pF
Leakage Current	V _{ISO} = 240V _{AC} , 60Hz		1.2	2	μArms
OUTPUT					
Rated Power			4		W
Voltage Setpoint Accuracy			±3	±5	%
Temperature Coefficient			±0.02		%/°C
Ripple & Noise	BW = DC to 10MHz		100		mVp-p
	BW = 10Hz to 2MHz		20		mVrms
Line Regulation	High Line to Low Line		±1.5		%/% V _{in}
Load Regulation	See performance curves				
GENERAL					
Switching Frequency			100		kHz
Package Weight			22		g
MTTF per MIL-HDBK-217, Rev. E Ground Benign	Circuit Stress Method T _A = +25°C		200,000		Hr
TEMPERATURE					
Specification		-25		+70	°C
Operation		-40		+85	°C
Storage		-40		+110	°C

1. Reflected ripple current is measured at 50% load with a 33μF capacitor across the input of the UUT.

THROUGH-HOLE SOLDERING INFORMATION

These devices are intended for wave soldering or manual soldering.
They are not intended to be subject to surface mount processes under any circumstances.

The normal wave soldering process can be used with these devices where the device is subjected to a maximum wave temperature of 260°C for a period of no more than 10 seconds. Within this time and temperature range, the integrity of the device's plastic body will not be compromised and internal temperatures within the converter will not exceed 175°C. Care should be taken to control manual soldering limits identical to that of wave soldering.

ABSOLUTE MAXIMUM RATINGS

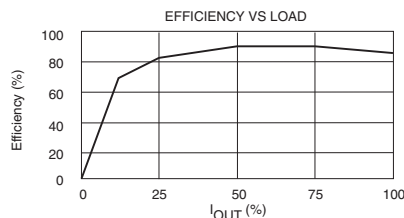
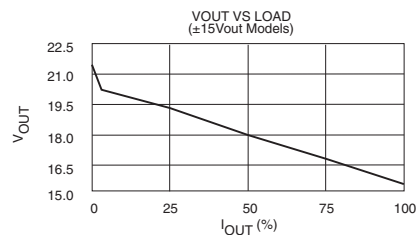
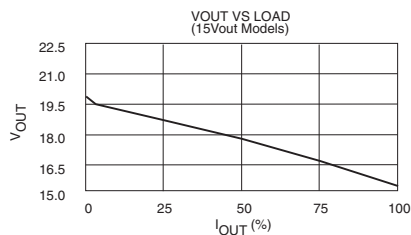
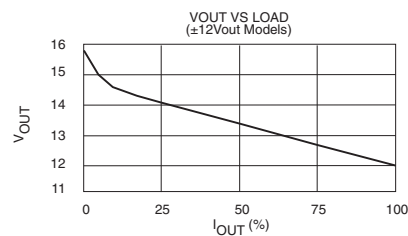
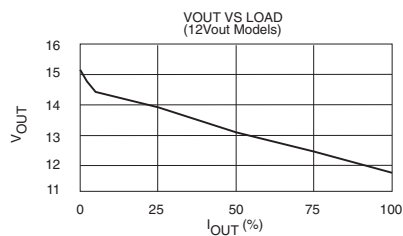
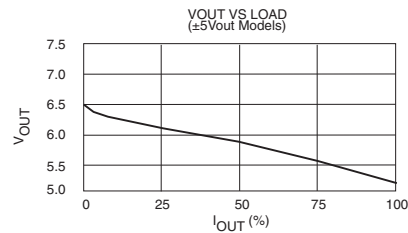
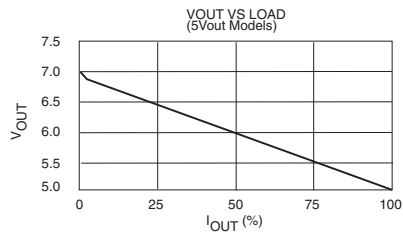
Internal Power Dissipation.....1W
 Short Circuit Duration.....Momentary
 Lead Temperature (soldering, 10 seconds max).....+300°C

ORDERING INFORMATION

HB04U xxyzz Q C

Device Family _____
 HB04U Indicates DC/DC Converter
 Model Number _____
 Where:
 xx = Input Voltage
 y = Number of Outputs (Single "S", Dual "D")
 zz = Output Voltage
 Package Option _____
 RoHS Compliant _____

TYPICAL PERFORMANCE CURVES



Murata Power Solutions, Inc.
11 Cabot Boulevard, Mansfield, MA 02048-1151 U.S.A.
ISO 9001 and 14001 REGISTERED



**This product is subject to the following [operating requirements](#) and the [Life and Safety Critical Application Sales Policy](#):
Refer to: <http://www.murata-ps.com/requirements/>**

Murata Power Solutions, Inc. makes no representation that the use of its products in the circuits described herein, or the use of other technical information contained herein, will not infringe upon existing or future patent rights. The descriptions contained herein do not imply the granting of licenses to make, use, or sell equipment constructed in accordance therewith. Specifications are subject to change without notice.
© 2012 Murata Power Solutions, Inc.

Компания «Океан Электроники» предлагает заключение долгосрочных отношений при поставках импортных электронных компонентов на взаимовыгодных условиях!

Наши преимущества:

- Поставка оригинальных импортных электронных компонентов напрямую с производств Америки, Европы и Азии, а так же с крупнейших складов мира;
- Широкая линейка поставок активных и пассивных импортных электронных компонентов (более 30 млн. наименований);
- Поставка сложных, дефицитных, либо снятых с производства позиций;
- Оперативные сроки поставки под заказ (от 5 рабочих дней);
- Экспресс доставка в любую точку России;
- Помощь Конструкторского Отдела и консультации квалифицированных инженеров;
- Техническая поддержка проекта, помощь в подборе аналогов, поставка прототипов;
- Поставка электронных компонентов под контролем ВП;
- Система менеджмента качества сертифицирована по Международному стандарту ISO 9001;
- При необходимости вся продукция военного и аэрокосмического назначения проходит испытания и сертификацию в лаборатории (по согласованию с заказчиком);
- Поставка специализированных компонентов военного и аэрокосмического уровня качества (Xilinx, Altera, Analog Devices, Intersil, Interpoint, Microsemi, Actel, Aeroflex, Peregrine, VPT, Syfer, Eurofarad, Texas Instruments, MS Kennedy, Miteq, Cobham, E2V, MA-COM, Hittite, Mini-Circuits, General Dynamics и др.);

Компания «Океан Электроники» является официальным дистрибьютором и эксклюзивным представителем в России одного из крупнейших производителей разъемов военного и аэрокосмического назначения «JONHON», а так же официальным дистрибьютором и эксклюзивным представителем в России производителя высокотехнологичных и надежных решений для передачи СВЧ сигналов «FORSTAR».



JONHON

«JONHON» (основан в 1970 г.)

Разъемы специального, военного и аэрокосмического назначения:

(Применяются в военной, авиационной, аэрокосмической, морской, железнодорожной, горно- и нефтедобывающей отраслях промышленности)

«FORSTAR» (основан в 1998 г.)

ВЧ соединители, коаксиальные кабели, кабельные сборки и микроволновые компоненты:

(Применяются в телекоммуникациях гражданского и специального назначения, в средствах связи, РЛС, а так же военной, авиационной и аэрокосмической отраслях промышленности).



Телефон: 8 (812) 309-75-97 (многоканальный)

Факс: 8 (812) 320-03-32

Электронная почта: ocean@oceanchips.ru

Web: <http://oceanchips.ru/>

Адрес: 198099, г. Санкт-Петербург, ул. Калинина, д. 2, корп. 4, лит. А