Vishay Semiconductors
formerly General Semiconductor

Ultrafast Plastic Rectifiers

Reverse Voltage 50 to 600V
Forward Current 16A
Reverse Recovery Time 35/50ns



TO-220AC (FES16JT Series)

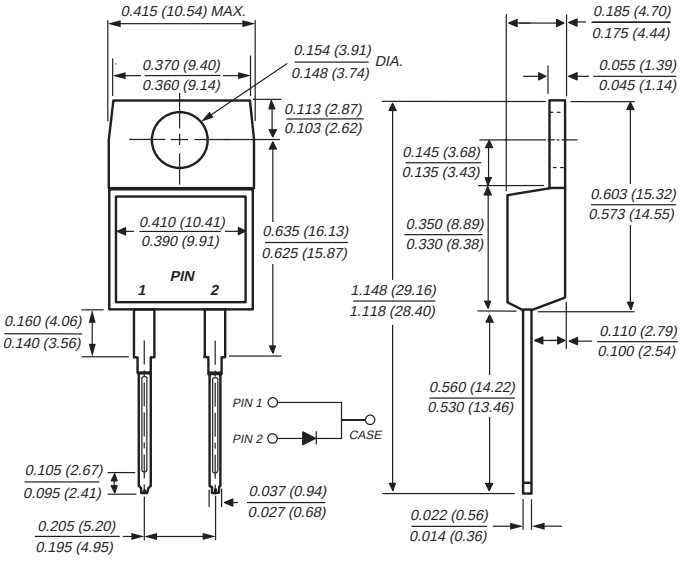

ITO-220AC (FESF16JT Series)

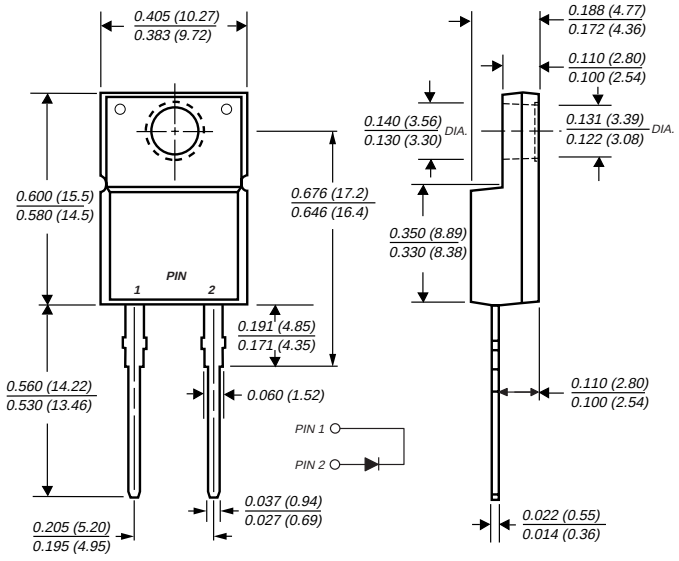

Mounting Pad Layout TO-263AB

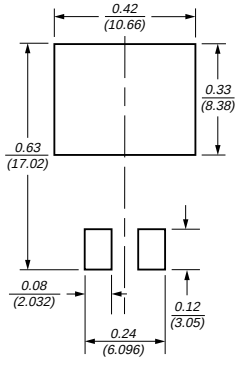

Dimensions in inches and (millimeters)

TO-263AB (FESB16JT Series)

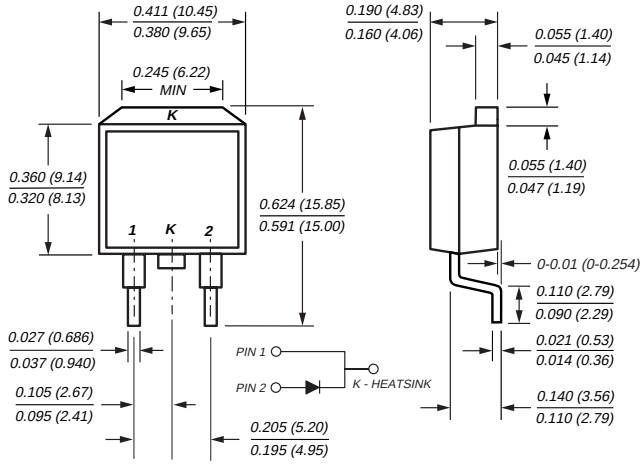

Features

- Plastic package has Underwriters Laboratory Flammability Classification 94V-0
- Glass passivated chip junction
- Low power loss
- High surge current capability
- Low forward voltage, high current capability
- Superfast recovery times for high efficiency

Mechanical Data

Case: JEDEC TO-220AC, ITO-220AC & TO-263AB molded plastic body

Terminals: Plated leads, solderable per MIL-STD-750, Method 2026
High temperature soldering guaranteed: 250°C/10 sec. at terminals

Polarity: As marked **Mounting Position:** Any

Mounting Torque: 10 in-lbs maximum

Weight: 0.08 oz., 2.24 g

Maximum Ratings

Ratings at 25°C ambient temperature unless otherwise specified.

Parameter	Symbol	FES 16AT	FES 16BT	FES 16CT	FES 16DT	FES 16FT	FES 16GT	FES 16HT	FES 16JT	Unit
Maximum repetitive peak reverse voltage	V_{RRM}	50	100	150	200	300	400	500	600	V
Maximum RMS voltage	V_{RMS}	35	70	105	140	210	280	350	420	V
Maximum DC blocking voltage	V_{DC}	50	100	150	200	300	400	500	600	V
Maximum average forward rectified current at T_C=100°C	$I_{F(AV)}$	16.0								A
Peak forward surge current 8.3ms single half sine-wave superimposed on rated load (JEDEC Method) at T_C=100°C	I_{FSM}	250.0								A
Operating storage and temperature range	T_J, T_{STG}	–65 to +150								°C
RMS isolation voltage (FESF) from terminals to heatsink with t = 1.0 second, RH ≤ 30%	V_{ISOL}	4500(1) 3500(2) 1500(3)								V

Electrical Characteristics

Ratings at 25°C ambient temperature unless otherwise specified.

Parameter	Symbol	FES 16AT	FES 16BT	FES 16CT	FES 16DT	FES 16FT	FES 16GT	FES 16HT	FES 16JT	Unit
Maximum instantaneous forward voltage at 16A	V_F	0.975				1.30		1.50		V
Maximum DC reverse current at rated DC blocking voltageT_C = 100°C	I_R	10 500								µA
Maximum reverse recovery time at I_F = 0.5A, I_R = 1.0A, I_{rr} = 0.25A	t_{rr}	35				50				ns
Typical junction capacitance at 4.0V, 1MHz	C_J	175						145		pF

Thermal Characteristics

(T_C = 25°C unless otherwise noted)

Parameter	Symbol	FES	FESF	FESB	Unit
Typical thermal resistance from junction to case	$R_{\theta JC}$	1.2	1.7	1.2	°C/W

Notes:
(1) Clip mounting (on case), where lead does not overlap heatsink with 0.110” offset
(2) Clip mounting (on case), where leads do overlap heatsink
(3) Screw mounting with 4-40 screw, where washer diameter is ≤ 4.9mm (0.19”)
(4) Pulse test: 300µs pulse width, 1% duty cycle

Ordering Information

Product	Case	Package Code	Package Option
FES16JT	TO-220AC	45	Anti-Static tube, 50/tube, 2K/carton
FESF16JT	ITO-220AC	45	Anti-Static tube, 50/tube, 2K/carton
FESB16JT	TO-263AB	31 45 81	13” reel, 800/reel, 4.8K/carton Anti-Static tube, 50/tube, 2K/carton Anti-Static 13” reel, 800/reel, 4.8K/carton

Ratings and Characteristic Curves (T_A = 25°C unless otherwise noted)

Fig. 1 – Maximum Forward Current Derating Curve

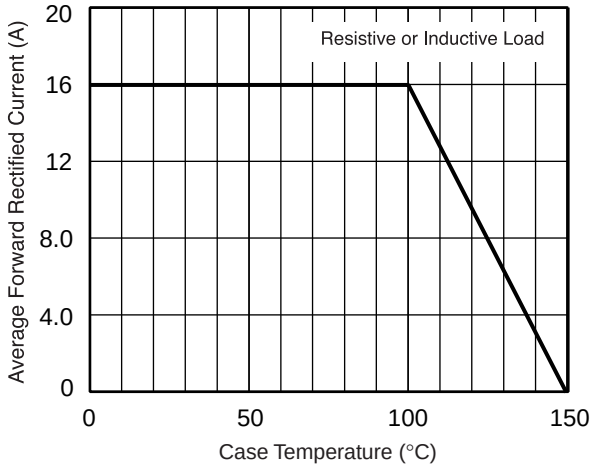

Fig. 2 – Maximum Non-Repetitive Peak Forward Surge Current

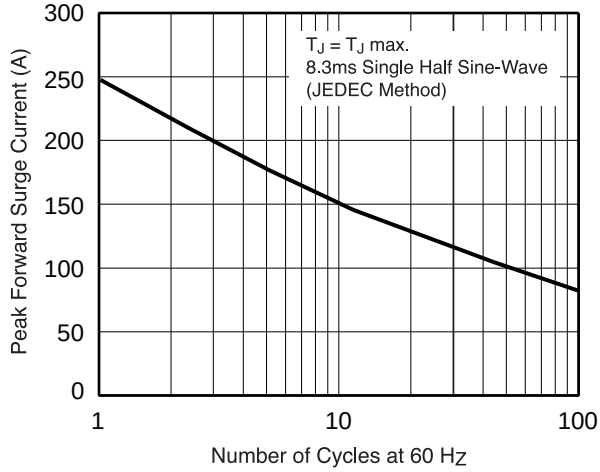

Fig. 3 – Typical Instantaneous Forward Characteristics

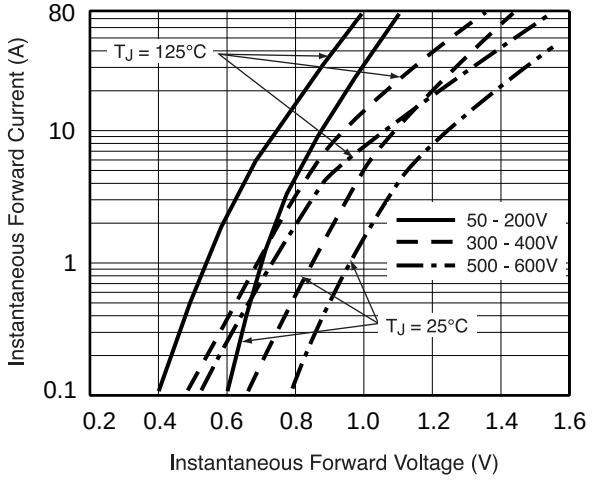

Fig. 4 – Typical Reverse Leakage Characteristics

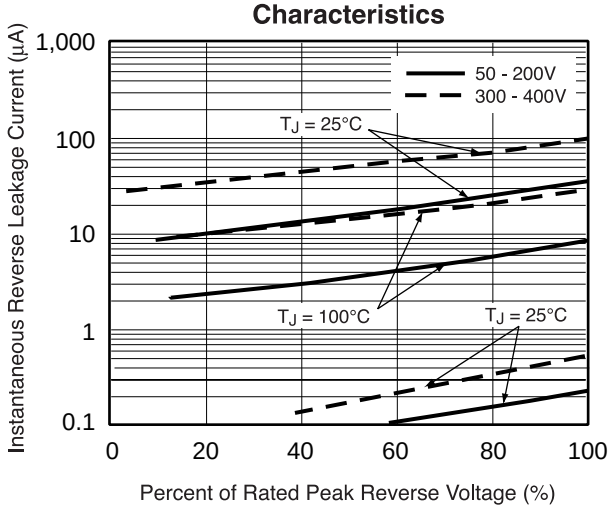

Fig. 5 – Typical Junction Capacitance

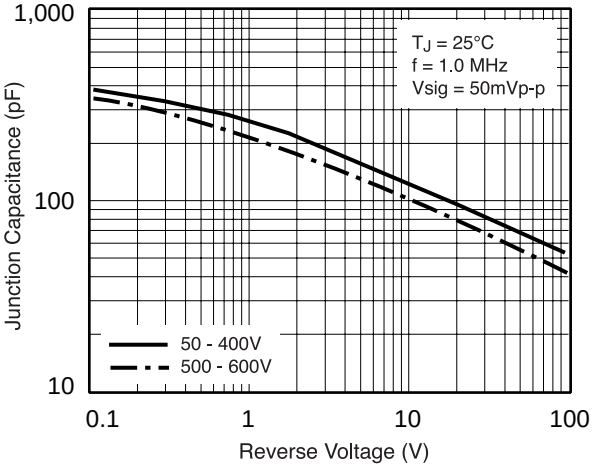

OCEAN CHIPS
Океан Электроники
Поставка электронных компонентов

Компания «Океан Электроники» предлагает заключение долгосрочных отношений при поставках импортных электронных компонентов на взаимовыгодных условиях!

Наши преимущества:

- Поставка оригинальных импортных электронных компонентов напрямую с производств Америки, Европы и Азии, а так же с крупнейших складов мира;
- Широкая линейка поставок активных и пассивных импортных электронных компонентов (более 30 млн. наименований);
- Поставка сложных, дефицитных, либо снятых с производства позиций;
- Оперативные сроки поставки под заказ (от 5 рабочих дней);
- Экспресс доставка в любую точку России;
- Помощь Конструкторского Отдела и консультации квалифицированных инженеров;
- Техническая поддержка проекта, помощь в подборе аналогов, поставка прототипов;
- Поставка электронных компонентов под контролем ВП;
- Система менеджмента качества сертифицирована по Международному стандарту ISO 9001;
- При необходимости вся продукция военного и аэрокосмического назначения проходит испытания и сертификацию в лаборатории (по согласованию с заказчиком);
- Поставка специализированных компонентов военного и аэрокосмического уровня качества (Xilinx, Altera, Analog Devices, Intersil, Interpoint, Microsemi, Actel, Aeroflex, Peregrine, VPT, Syfer, Eurofarad, Texas Instruments, MS Kennedy, Miteq, Cobham, E2V, MA-COM, Hittite, Mini-Circuits, General Dynamics и др.);

Компания «Океан Электроники» является официальным дистрибьютором и эксклюзивным представителем в России одного из крупнейших производителей разъемов военного и аэрокосмического назначения **«JONHON»**, а так же официальным дистрибьютором и эксклюзивным представителем в России производителя высокотехнологичных и надежных решений для передачи СВЧ сигналов **«FORSTAR»**.

AVIC JONHON

«JONHON» (основан в 1970 г.)

Разъемы специального, военного и аэрокосмического назначения:

(Применяются в военной, авиационной, аэрокосмической, морской, железнодорожной, горно- и нефтедобывающей отраслях промышленности)

«FORSTAR» (основан в 1998 г.)

ВЧ соединители, коаксиальные кабели, кабельные сборки и микроволновые компоненты:

(Применяются в телекоммуникациях гражданского и специального назначения, в средствах связи, РЛС, а так же военной, авиационной и аэрокосмической отраслях промышленности).

FORSTAR®

Телефон: 8 (812) 309-75-97 (многоканальный)
Факс: 8 (812) 320-03-32
Электронная почта: ocean@oceanchips.ru
Web: http://oceanchips.ru/
Адрес: 198099, г. Санкт-Петербург, ул. Калинина, д. 2, корп. 4, лит. А