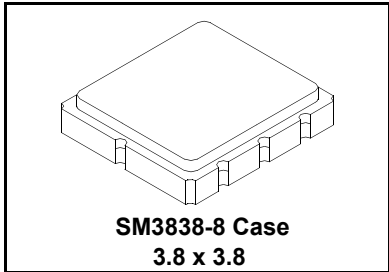


RF3181D

**916.5 MHz
SAW Filter**



- **Ideal Front-End Filter for 916.5 MHz Wireless Receivers**
- **Low-Loss, Coupled-Resonator Quartz Design**
- **Simple External Impedance Matching**
- **Complies with Directive 2002/95/EC (RoHS)**



The RF3181D is a low-loss, compact, and economical surface-acoustic-wave (SAW) filter designed to provide front-end selectivity in 916.5 MHz receivers. Receiver designs using this filter include superhet with 10.7 MHz IF, direct conversion and superregen. Typical applications of these receivers are wireless remote-control and security, data telemetry, and meter reading devices operating in the USA under FCC Part 15 and in Canada under DoC RSS-210.

This coupled-resonator filter (CRF) uses selective null placement to provide suppression, typically greater than 40 dB, of the LO and image spurious responses of superhet receivers with 10.7 MHz IF. Murata's advanced SAW design and fabrication technology is utilized to achieve high performance and very low loss with simple external impedance matching (not included).

| Characteristic | | Sym | Notes | Minimum | Typical | Maximum | Units |
|--|--------------------------------------|-----------------|---------|------------------|---------|---------|-------------------------|
| Center Frequency at 25°C | Absolute Frequency | f_c | 1, 2, 3 | | 916.5 | | MHz |
| | Tolerance from 916.50 MHz | Δf_c | | | | | kHz |
| Insertion Loss | | IL | 1, 3 | | 2.5 | 4.0 | dB |
| 3 dB Bandwidth | | BW ₃ | 1, 3 | 500 | 600 | 900 | kHz |
| Rejection (Attenuation: relative to Min IL:) | 10 to 895 MHz | | 1, 3 | 40 | 50 | | dB |
| | 895 to 906 MHz | | | 30 | 35 | | |
| | 906 to 910 MHz | | | 25 | 30 | | |
| | 922 to 925 MHz | | | 35 | 40 | | |
| | 925 to 933 MHz | | | 14 | 18 | | |
| | 933 to 940 MHz | | | 30 | 35 | | |
| | 940 to 1100 MHz | | | 40 | 45 | | |
| Temperature | Freq. Temp. Coefficient | FTC | 3, 4 | | 0.032 | | ppm/ °C ² |
| Frequency Aging | Absolute Value during the First Year | fA | 5 | | ≤10 | | ppm/yr |
| Impedance @ f_c | Input $Z_{IN} = R_{IN}/C_{IN}$ | Z_{IN} | 1 | 37Ω // 1.6pF | | | |
| | Output $Z_{OUT} = R_{OUT}/C_{OUT}$ | Z_{OUT} | | 25Ω // 1.8pF | | | |
| Lid Symbolization (in addition to Lot and/or Date Codes) | | 671 // YWWS | | | | | |
| Standard Reel Quantity | 7 Inch Reel | | | 500 Pieces/Reel | | | |
| Standard Reel Quantity | 13 Inch Reel | 9 | | 3000 Pieces/Reel | | | |



CAUTION: Electrostatic Sensitive Device. Observe precautions for handling.

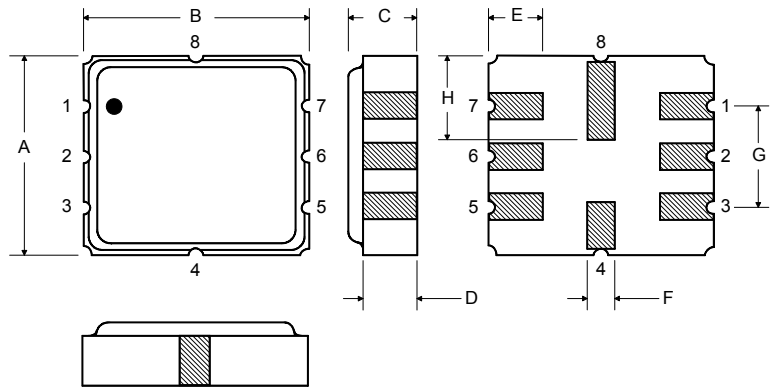
NOTES:

1. Unless noted otherwise, all measurements are made with the filter installed in the specified test fixture which is connected to a 50 Ω test system with VSWR ≤ 1.2:1. The test fixture L and C are adjusted for minimum insertion loss at the filter center frequency, f_c . Note that insertion loss and bandwidth and passband shape are dependent on the impedance matching component values and quality.
2. The frequency f_c is defined as the midpoint between the 3dB frequencies.
3. Where noted specifications apply over the entire specified operating temperature range of -40 to 90°C.
4. The turnover temperature, T_O , is the temperature of maximum (or turnover) frequency, f_o . The nominal frequency at any case temperature, T_c , may be calculated from:
 $f = f_o [1 - FTC (T_o - T_c)^2]$.
5. Frequency aging is the change in f_c with time and is specified at +65°C or less. Aging may exceed the specification for prolonged temperatures above +65°C. Typically, aging is greatest the first year after manufacture, decreasing significantly in subsequent years.
6. The design, manufacturing process, and specifications of this device are subject to change.
7. One or more of the following U.S. Patents apply: 4,54,488, 4,616,197, and others pending.
8. All equipment designs utilizing this product must be approved by the appropriate government agency prior to manufacture or sale.
9. Tape and Reel Standard for ANSI/EIA 481.

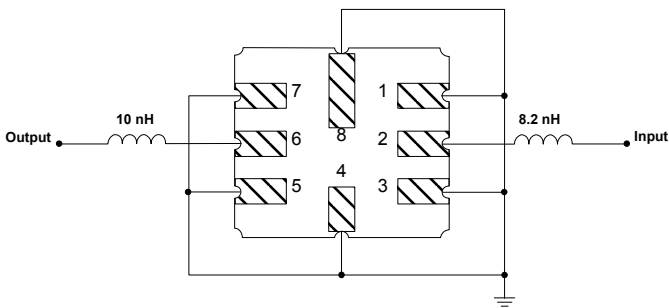
| Rating | Value | Units |
|----------------------------|------------------------------|--------|
| Input Power Level | 10 | dBm |
| DC Voltage | 12 | VDC |
| Storage Temperature | -40 to +125 | °C |
| Operable Temperature Range | -40 to +125 | °C |
| Soldering Temperature | (10 seconds / 5 cycles max.) | 260 °C |

Electrical Connections

| Pin | Connection |
|-----|---------------|
| 1 | Input Ground |
| 2 | Input |
| 3 | Ground |
| 4 | Case Ground |
| 5 | Output Ground |
| 6 | Output |
| 7 | Ground |
| 8 | Case Ground |



Matching Circuit to 50Ω



Case Dimensions

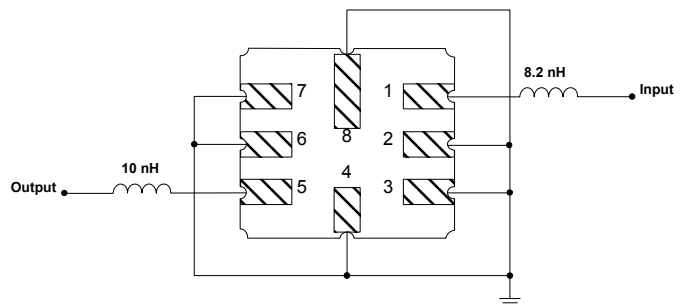
| Dimension | mm | | | Inches | | |
|-----------|------|------|------|--------|-------|-------|
| | Min | Nom | Max | Min | Nom | Max |
| A | 3.6 | 3.8 | 4.0 | 0.14 | 0.15 | 0.16 |
| B | 3.6 | 3.8 | 4.0 | 0.14 | 0.15 | 0.16 |
| C | 1.00 | 1.20 | 1.40 | 0.04 | 0.05 | 0.055 |
| D | 0.95 | 1.10 | 1.25 | 0.033 | 0.043 | 0.05 |
| E | 0.90 | 1.0 | 1.10 | 0.035 | 0.04 | 0.043 |
| F | 0.50 | 0.6 | 0.70 | 0.020 | 0.024 | 0.028 |
| G | 2.39 | 2.54 | 2.69 | 0.090 | 0.100 | 0.110 |
| H | 1.40 | 1.75 | 2.05 | 0.055 | 0.069 | 0.080 |

OPTIONAL

Electrical Connections

| Pin | Connection |
|-----|---------------|
| 1 | Input |
| 2 | Input Ground |
| 3 | Ground |
| 4 | Case Ground |
| 5 | Output |
| 6 | Output Ground |
| 7 | Ground |
| 8 | Case Ground |

Matching Circuit to 50Ω



Компания «Океан Электроники» предлагает заключение долгосрочных отношений при поставках импортных электронных компонентов на взаимовыгодных условиях!

Наши преимущества:

- Поставка оригинальных импортных электронных компонентов напрямую с производств Америки, Европы и Азии, а так же с крупнейших складов мира;
- Широкая линейка поставок активных и пассивных импортных электронных компонентов (более 30 млн. наименований);
- Поставка сложных, дефицитных, либо снятых с производства позиций;
- Оперативные сроки поставки под заказ (от 5 рабочих дней);
- Экспресс доставка в любую точку России;
- Помощь Конструкторского Отдела и консультации квалифицированных инженеров;
- Техническая поддержка проекта, помощь в подборе аналогов, поставка прототипов;
- Поставка электронных компонентов под контролем ВП;
- Система менеджмента качества сертифицирована по Международному стандарту ISO 9001;
- При необходимости вся продукция военного и аэрокосмического назначения проходит испытания и сертификацию в лаборатории (по согласованию с заказчиком);
- Поставка специализированных компонентов военного и аэрокосмического уровня качества (Xilinx, Altera, Analog Devices, Intersil, Interpoint, Microsemi, Actel, Aeroflex, Peregrine, VPT, Syfer, Eurofarad, Texas Instruments, MS Kennedy, Miteq, Cobham, E2V, MA-COM, Hittite, Mini-Circuits, General Dynamics и др.);

Компания «Океан Электроники» является официальным дистрибьютором и эксклюзивным представителем в России одного из крупнейших производителей разъемов военного и аэрокосмического назначения «JONHON», а так же официальным дистрибьютором и эксклюзивным представителем в России производителя высокотехнологичных и надежных решений для передачи СВЧ сигналов «FORSTAR».



JONHON

«JONHON» (основан в 1970 г.)

Разъемы специального, военного и аэрокосмического назначения:

(Применяются в военной, авиационной, аэрокосмической, морской, железнодорожной, горно- и нефтедобывающей отраслях промышленности)

«FORSTAR» (основан в 1998 г.)

ВЧ соединители, коаксиальные кабели, кабельные сборки и микроволновые компоненты:

(Применяются в телекоммуникациях гражданского и специального назначения, в средствах связи, РЛС, а так же военной, авиационной и аэрокосмической отраслях промышленности).



Телефон: 8 (812) 309-75-97 (многоканальный)

Факс: 8 (812) 320-03-32

Электронная почта: ocean@oceanchips.ru

Web: <http://oceanchips.ru/>

Адрес: 198099, г. Санкт-Петербург, ул. Калинина, д. 2, корп. 4, лит. А