

Part Number	Description
ZD24CC*	500mA, 80 Vdc short-circuit protected up to 60 Vdc, solid-state relay for through-hole mounting
SZD24CC*	500mA, 80 Vdc short-circuit protected up to 60 Vdc, solid-state relay for surface mount

*No suffix: Room temperature electrical testing only
W suffix: load conditioning, temperature cycling and 25°C parametric testing
T suffix: load conditioning, temperature cycling, burn-in and 3-temperature parametric testing

ELECTRICAL SPECIFICATIONS
(-55°C to +105°C ambient temperature unless otherwise specified)

INPUT (CONTROL) SPECIFICATIONS


	Min	Max	Units
Input Current	8	20	mA
Input Voltage @ 10 mA	2	3	Vdc
Must Turn-On Current	8		mA
Must Turn-Off Current		100	μA
Must Turn-Off Voltage		0.8	Vdc
Reverse Polarity	-6		Vdc

OUTPUT (LOAD) SPECIFICATIONS

	Min	Max	Units
Load Voltage Range	0	80	Vdc
Output Current Rating (See Figure 5)		500	mA
Leakage Current at Rated Voltage		10	μA
Transient Blocking Voltage @25°C		100	Vdc
Output Capacitance @25Vdc (25°C)		600	pF
Output Voltage Drop @500mA		0.5	Vdc
On Resistance		1.0	Ohm
Turn-On Time		2.0	ms
Turn-Off Time		1.0	ms
Trip Overload (See Figure 6)			A
Short-Circuit Protection		60	Vdc

STATUS SPECIFICATIONS

	Min	Max	Units
Status Leakage Current @ 15 Vdc		5	μA
Status Blocking Voltage		32	Vdc
Status "On" Voltage @ 10 mAdc		0.4	Vdc
Status "On" Current		10	mA



FEATURES/BENEFITS

- Short-circuit protected
- Overload protected
- Trip status
- Low off-state leakage
- Optical isolation
- Compact 6-pin package

DESCRIPTION

ZD24CC Series Relays have optical isolation between relay input and output. Loads may be connected to either the positive or negative output terminals. ZD24CC Relays act as electronic circuit breakers that sense shorted loads or other overload events and then trip-off. Relay contacts open and no current flows through the relay and associated loads. These relays prevent overcurrent damage to the system. ZD24CC Series Relays have Trip Status to indicate a latched-off relay condition. Cycling the relay on-off removes the tripped or latched-off condition and returns the relay to the normal operating state.

STATUS OUTPUT TRUTH TABLE

Output (Switch) State	Status Output Level
Tripped	Low (≤ 0.4 Vdc)
Not Tripped	High (open collector)

GENERAL SPECIFICATIONS

(+25°C ambient temperature unless otherwise specified)

ENVIRONMENTAL SPECIFICATIONS

	Min	Max	Units
Operating Temperature	-55	+105	°C
Storage Temperature	-55	+125	°C
Junction Temperature @0.5A		+125	°C
Thermal Resistance θ_{JA}		125	°C/W
Dielectric Strength	1000		Vac
Insulation Resistance (@500 Vdc)	10 ⁹		Ohm
Input to Output Capacitance		5	pF
Shock	MIL STD 202, method 213, cond. F, 1500 g		
Vibration	MIL STD 202, method 204, cond. F, 1500 g		
Resistance to Soldering Heat	MIL STD 202, method 210		
Solderability	MIL STD 202, method 208		
Thermal Shock	MIL STD 202, method 107		

MECHANICAL SPECIFICATIONS



Weight: 0.035 oz. (1g) maximum
Case: 6-pin, dual-in-line, filled epoxy

TOLERANCES: .XX = ±0.010 (±0.25), .XXX = ±0.005 (±0.13)
CONTROLLING DIMENSIONS ARE IN INCHES. METRIC DIMENSIONS ARE SUPPLIED FOR REFERENCE ONLY.

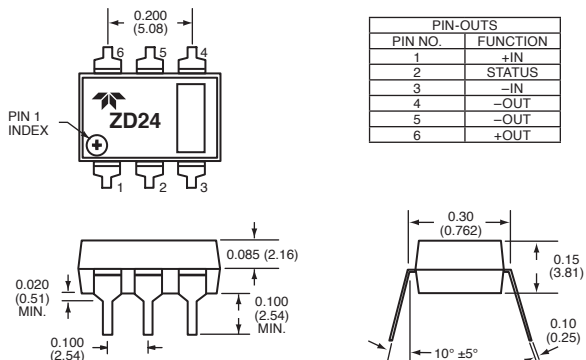


Figure 1

TYPICAL WIRING DIAGRAM

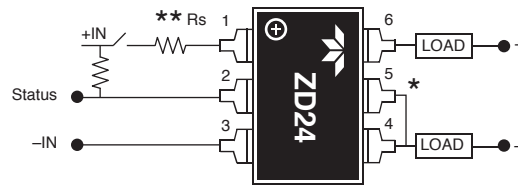


Figure 2

CONTROL CURRENT VS. INPUT VOLTAGE

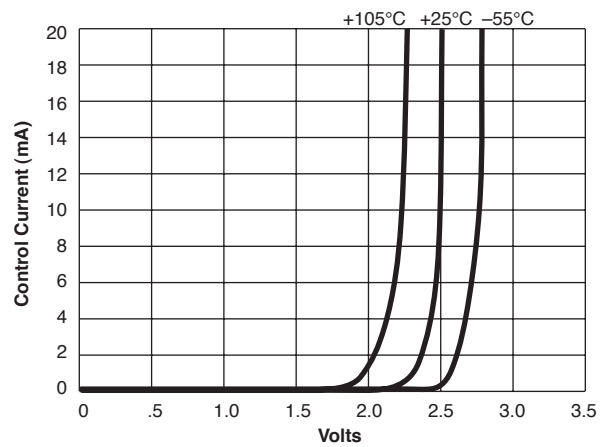


Figure 3

TURN-ON TIME VS. INPUT CURRENT

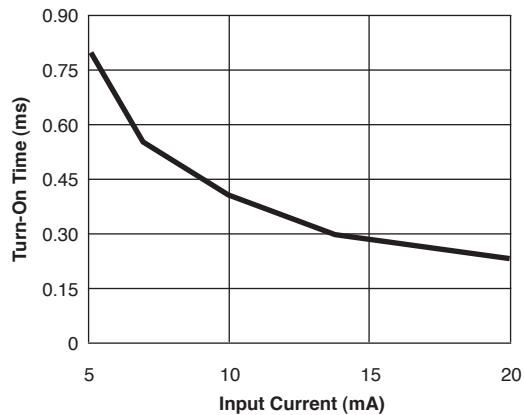


Figure 4

LOAD CURRENT VS. AMBIENT TEMPERATURE



Figure 5

TYPICAL OVERLOAD TRIP CURRENT VS. TIME



Figure 6

FUNCTIONAL BLOCK DIAGRAM



Figure 7

NOTES:

- The ZD24CC relay's input current should be limited to between 8 and 20mA. An external resistor whose value = $(V_{IN} - 2.5 \text{ volts}) \div 0.012 \text{ Amps}$ is a good choice for limiting input current.
- Relay input transitions should be less than 1.0 millisecond.
- Loads may be attached to either the positive or negative output terminal.
- Maximum load current ratings are with the relay in free air and soldered to a printed circuit board.
- Timing is measured from the input current transition to the 10% or 90% points on the output voltage transition.
- Overload conditions (including shorted loads) are specified for load supply voltages to 60 Vdc maximum.
- For through-hole-PCB-solder-attaching ZD24CC Series Relays, the wave-solder or solder pot operations are limited to +260°C maximum for 10 seconds, maximum.
- For surface-mount-solder-attaching SZD24CC Series Relays, in IR heating or convection heating systems, the component temperature is limited to +235°C maximum for 10 seconds maximum.

Компания «Океан Электроники» предлагает заключение долгосрочных отношений при поставках импортных электронных компонентов на взаимовыгодных условиях!

Наши преимущества:

- Поставка оригинальных импортных электронных компонентов напрямую с производств Америки, Европы и Азии, а так же с крупнейших складов мира;
- Широкая линейка поставок активных и пассивных импортных электронных компонентов (более 30 млн. наименований);
- Поставка сложных, дефицитных, либо снятых с производства позиций;
- Оперативные сроки поставки под заказ (от 5 рабочих дней);
- Экспресс доставка в любую точку России;
- Помощь Конструкторского Отдела и консультации квалифицированных инженеров;
- Техническая поддержка проекта, помощь в подборе аналогов, поставка прототипов;
- Поставка электронных компонентов под контролем ВП;
- Система менеджмента качества сертифицирована по Международному стандарту ISO 9001;
- При необходимости вся продукция военного и аэрокосмического назначения проходит испытания и сертификацию в лаборатории (по согласованию с заказчиком);
- Поставка специализированных компонентов военного и аэрокосмического уровня качества (Xilinx, Altera, Analog Devices, Intersil, Interpoint, Microsemi, Actel, Aeroflex, Peregrine, VPT, Syfer, Eurofarad, Texas Instruments, MS Kennedy, Miteq, Cobham, E2V, MA-COM, Hittite, Mini-Circuits, General Dynamics и др.);

Компания «Океан Электроники» является официальным дистрибьютором и эксклюзивным представителем в России одного из крупнейших производителей разъемов военного и аэрокосмического назначения «**JONHON**», а так же официальным дистрибьютором и эксклюзивным представителем в России производителя высокотехнологичных и надежных решений для передачи СВЧ сигналов «**FORSTAR**».



JONHON

«**JONHON**» (основан в 1970 г.)

Разъемы специального, военного и аэрокосмического назначения:

(Применяются в военной, авиационной, аэрокосмической, морской, железнодорожной, горно- и нефтедобывающей отраслях промышленности)

«**FORSTAR**» (основан в 1998 г.)

ВЧ соединители, коаксиальные кабели,
кабельные сборки и микроволновые компоненты:

(Применяются в телекоммуникациях гражданского и специального назначения, в средствах связи, РЛС, а так же военной, авиационной и аэрокосмической отраслях промышленности).



Телефон: 8 (812) 309-75-97 (многоканальный)

Факс: 8 (812) 320-03-32

Электронная почта: ocean@oceanchips.ru

Web: <http://oceanchips.ru/>

Адрес: 198099, г. Санкт-Петербург, ул. Калинина, д. 2, корп. 4, лит. А