

# Type 0697W

## Time Lag Radial Lead Micro Fuse Series

HF  0697W Series

RoHS 2 Compliant

### Description

Sub-miniature, time lag type, 350VAC, 72VDC rated fuses designed, approved and complied with IEC 60127-3, standard sheet 4.

### Features

- Time lag (350 VAC, 72 VDC)
- Meet IEC standard 60127-3, sheet 4
- Wide operating temperature range
- Bulk and Tape & Reel packing available
- AEC-Q Compliant
- RoHS 2 compliant
- Halogen Free and Lead Free
- Meets Bel automotive qualification\*
- \* - Largely based on internal AEC-Q test plan

### Applications

Provide individual protection for components or internal circuits.

- Power supplies
- Battery chargers
- Consumer electronics
- Adapter
- Industrial controllers

LEAD FREE =   
 HALOGEN FREE = 



**AEC-Q Compliant**

### Physical Specifications

|           |  |
|-----------|--|
| Materials | Base and Cover : Black thermoplastic, UL 94-V0   |
|           | Pins : 100% Matte Tin Plated Copper  |
| Marking   | On Fuse :  |
|           | "bel", "0697W", "Current Rating", "350V" & "Appropriate Safety Logos"  |
|           | On Label :   |
|           | "bel", "0697W", "Current Rating", "Voltage Rating", "Interrupting Rating", "Appropriate Safety Logos" and "  ", "  " (China RoHS compliant). |

### Electrical Characteristics (IEC-127-3 STANDARD SHEET 4)

| Rated Current        | 1.5In |      | 2.1In |     | 2.75In |     | 4In |     | 10In |     |
|----------------------|-------|------|-------|-----|--------|-----|-----|-----|------|-----|
|                      | Min   | Max  | Min   | Max | Min    | Max | Min | Max | Min  | Max |
| 1A to 6.3A inclusive | 1     | 2    | 400   | 10  | 150    | 3   | 20  | 150 |      |     |
|                      | hour  | min. | ms    | sec | ms     | sec | ms  | ms  |      |     |

### Safety Agency Approvals

| Safety Agency   | Safety Agency Certificate  | Voltage Rating (V)      | Ampere Range / Volt @ I.R. ability*  |
|---|----------------------------|-------------------------|--|
|  | 40039412                   | 1A-6.3A/350Vac<br>72Vdc | 1A-1.6A/350V ac @ 50A<br>2A-6.3A/350V ac @ 65A<br>1A-6.3A/250V ac @ 65A<br>1A-6.3A/72V dc @ 100A |
|  | PSE14020757<br>PSE14020758 |                         | 1A-2A/350V ac @ 50A<br>2.5A-6.3A/350V ac @ 100A<br>1A-6.3A/72V dc @ 100A                         |
|  | E20624                     |                         | 1A-2A/350V ac @ 65A<br>2.5A-6.3A/350V ac @ 100A<br>1A-1.6A/72V dc @ 65A<br>2A-6.3A/72V dc @ 100A |
|  | CQC140121053677            |                         | 1A-2A/350V ac @ 50A<br>2.5A-6.3A/350V ac @ 100A<br>1A-6.3A/72V dc @ 100A                         |

\*I.R.= Interrupting Rating = Short Circuit Rating(Amps)

## Environmental Specifications

|                           |  |
|---------------------------|--|
| Shock Resistance          | MIL-STD-202G, Method 213B, Test Condition 1 (100 G's peak for 6 milliseconds; Sawtooth waveform) |
| Vibration Resistance      | MIL-STD-202G, Method 201A (10-55 Hz X 3 axis / no load).   |
| Salt Spray Resistance     | MIL-STD-202G, Method 101E, Test Condition B (48 hrs.).   |
| Solderability             | MIL-STD-202G, Method 208H  |
| Resistance to solder Heat | MIL-STD-202G, Method 210F, Test Condition C. Top Side. (260°C, 20 sec)                           |
| Moisture Resistance       | MIL-STD-202G, Method 202G, Method 106G   |
| Operating Temperature     | -55°C to +125°C  |

|                              |   |
|------------------------------|---|
| High temperature storage     | MIL-STD-202 Method 108  |
| Temperature cycling          | JESD22 Method JA-104, Test Condition B                                    |
| Biased humidity              | MIL-STD-202 Method 103, 85C/85% RH with 10% operating power for 1000 hrs. |
| Operational life             | MIL-STD-202 Method 108, Test Condition D                                  |
| Resistance to solvents       | MIL-STD-202 Method 215  |
| Mechanical shock             | MIL-STD-202 Method 213, Test Condition C                                  |
| Vibration                    | MIL-STD-202 Method 204  |
| Resistance to soldering heat | MIL-STD-202 Method 210, Test condition B                                  |
| Thermal shock                | MIL-STD-202 Method 107  |
| Solderability                | J-STD-002   |
| Board flex(SMD)              | AEC-Q200-005  |
| Terminal strength            | AEC-Q200-006  |
| Electrical characterization  | 3 temperature electrical  |

## Electrical Specifications

| Part Number  | Ampere Rating | Typical Cold Resistance (ohms) | Volt-drop @100% In (Volt) max. | Voltage and Interrupting Ratings  | Melting I <sup>2</sup> T <10 mSec (A <sup>2</sup> Sec) | Melting I <sup>2</sup> T @10 In (A <sup>2</sup> Sec) | Maximum Power Dissipation (W) | Agency Approvals  |   |   |   |
|--------------|---------------|--------------------------------|--------------------------------|---|--|--|-------------------------------|---|---|---|---|
|              |               |                                |                                |   |  |  |                               |  |  |  |  |
| 0697W1000-XX | 1A            | 0.082                          | 0.115                          | See Table of Safety Approvals on Page 1 for Voltage and associated Interrupting Ratings | 6.6  | 9.2  | 0.44                          | Y   | Y   | Y   | Y   |
| 0697W1250-XX | 1.25A         | 0.064                          | 0.110                          |   | 10.5   | 12.0   | 0.56                          | Y   | Y   | Y   | Y   |
| 0697W1600-XX | 1.6A          | 0.044                          | 0.100                          |   | 16   | 18   | 0.60                          | Y   | Y   | Y   | Y   |
| 0697W2000-XX | 2A            | 0.032                          | 0.090                          |   | 26   | 30   | 0.63                          | Y   | Y   | Y   | Y   |
| 0697W2500-XX | 2.5A          | 0.025                          | 0.087                          |   | 45   | 51   | 0.70                          | Y   | Y   | Y   | Y   |
| 0697W3150-XX | 3.15A         | 0.018                          | 0.083                          |   | 66   | 75   | 0.88                          | Y   | Y   | Y   | Y   |
| 0697W4000-XX | 4A            | 0.014                          | 0.080                          |   | 101  | 118  | 0.92                          | Y   | Y   | Y   | Y   |
| 0697W5000-XX | 5A            | 0.009                          | 0.075                          |   | 111  | 117  | 0.70                          | Y   | Y   | Y   | Y   |
| 0697W6300-XX | 6.3A          | 0.007                          | 0.075                          |   | 104  | 115  | 0.98                          | Y   | Y   | Y   | Y   |

Consult manufacturer for other ratings

XX - Packaging code (see "ordering information")

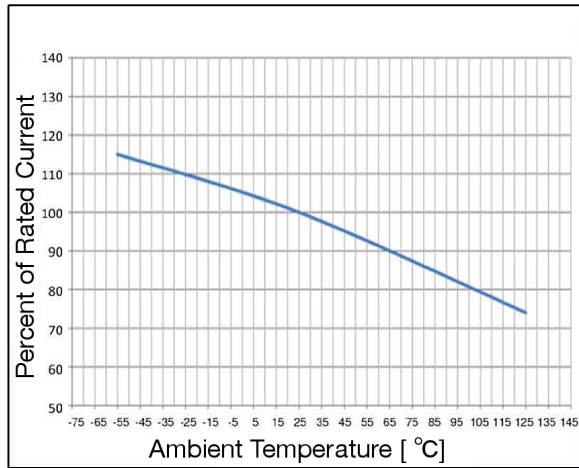


Specifications subject to change without notice

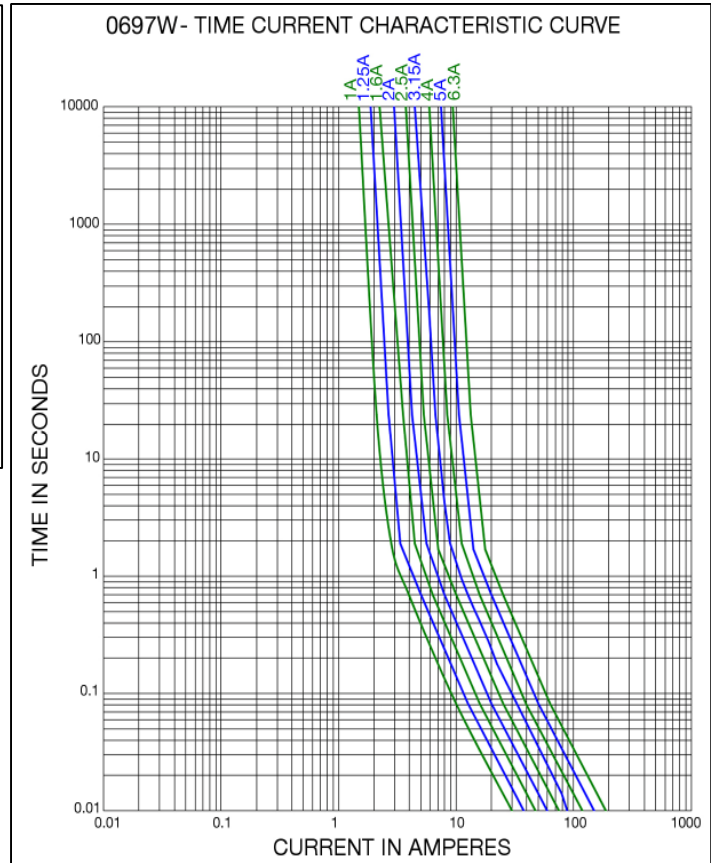
**Bel Fuse Inc.**  
206 Van Vorst Street  
Jersey City, NJ 07302 USA

+1 201.432.0463  
Bel.US.CS@belf.com  
[belfuse.com/circuit-protection](http://belfuse.com/circuit-protection)

## Temperature Derating Curve

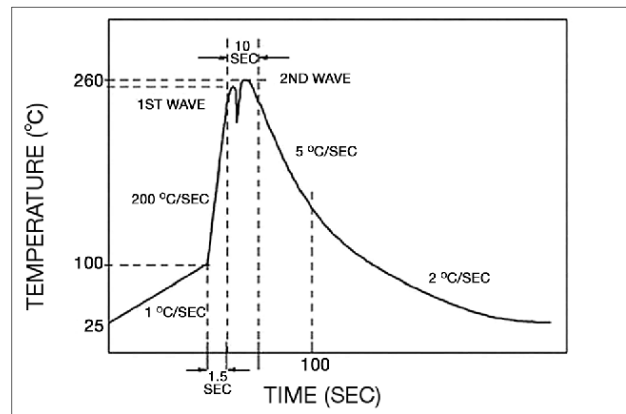


## Average Time Current Curve



## Soldering Parameters

| Lead-free Wave Soldering Profile                   |  |
|--|--|
| Wave Soldering Parameter                           |  |
| Average ramp-up rate                               | 200°C / second                               |
| Heating rate during preheat                        | typical 1 - 2°C / second<br>Max 4°C / second |
| Final preheat temperature                          | within 125°C of soldering temperature        |
| Peak temperature T <sub>p</sub>                    | 260°C  |
| Time within +0°C / -5°C of actual peak temperature | 10 seconds                                   |
| Ramp-down rate                                     | 5°C / second max.                            |



## Fuse FGNO Explanation

0697 W [XXXX] X XX

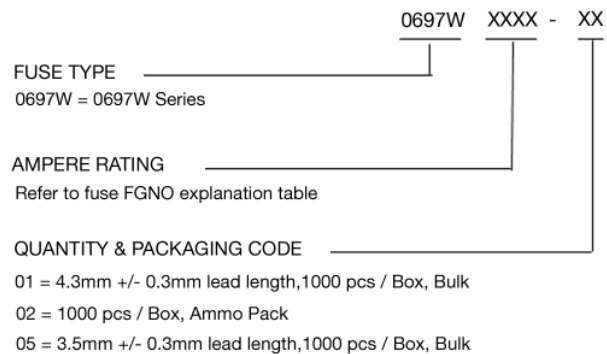
0697W=0697W; [XXXX]=Ampere Rating; XX=See Ordering Information as below

| Fraction | Decimal | Amps | Bel FGNO[XXXX] |
|----------|---------|------|----------------|
|          | 1.0     | 1    | 1000           |
| 1-1/4    | 1.25    | 1.25 | 1250           |
|          | 1.60    | 1.6  | 1600           |
|          | 2.0     | 2    | 2000           |
| 2-1/2    | 2.5     | 2.5  | 2500           |
|          | 3.15    | 3.15 | 3150           |
|          | 4.0     | 4    | 4000           |
|          | 5.0     | 5    | 5000           |
|          | 6.3     | 6.3  | 6300           |

## Mechanical Dimensions



## Ordering Information



## Packaging

| Packaging Option             | Packaging Specification | Quantity | Packaging Code |
|------------------------------|-------------------------|----------|----------------|
| Bulk / bag, 1000 / box       | N/A                     | 1000     | 01 , 05        |
| 12.7 mm pitch, On Tape / box | IEC-286-2               | 1000     | 02             |

Компания «Океан Электроники» предлагает заключение долгосрочных отношений при поставках импортных электронных компонентов на взаимовыгодных условиях!

Наши преимущества:

- Поставка оригинальных импортных электронных компонентов напрямую с производств Америки, Европы и Азии, а так же с крупнейших складов мира;
- Широкая линейка поставок активных и пассивных импортных электронных компонентов (более 30 млн. наименований);
- Поставка сложных, дефицитных, либо снятых с производства позиций;
- Оперативные сроки поставки под заказ (от 5 рабочих дней);
- Экспресс доставка в любую точку России;
- Помощь Конструкторского Отдела и консультации квалифицированных инженеров;
- Техническая поддержка проекта, помощь в подборе аналогов, поставка прототипов;
- Поставка электронных компонентов под контролем ВП;
- Система менеджмента качества сертифицирована по Международному стандарту ISO 9001;
- При необходимости вся продукция военного и аэрокосмического назначения проходит испытания и сертификацию в лаборатории (по согласованию с заказчиком);
- Поставка специализированных компонентов военного и аэрокосмического уровня качества (Xilinx, Altera, Analog Devices, Intersil, Interpoint, Microsemi, Actel, Aeroflex, Peregrine, VPT, Syfer, Eurofarad, Texas Instruments, MS Kennedy, Miteq, Cobham, E2V, MA-COM, Hittite, Mini-Circuits, General Dynamics и др.);

Компания «Океан Электроники» является официальным дистрибьютором и эксклюзивным представителем в России одного из крупнейших производителей разъемов военного и аэрокосмического назначения «JONHON», а так же официальным дистрибьютором и эксклюзивным представителем в России производителя высокотехнологичных и надежных решений для передачи СВЧ сигналов «FORSTAR».



## JONHON

«JONHON» (основан в 1970 г.)

Разъемы специального, военного и аэрокосмического назначения:

(Применяются в военной, авиационной, аэрокосмической, морской, железнодорожной, горно- и нефтедобывающей отраслях промышленности)

«FORSTAR» (основан в 1998 г.)

ВЧ соединители, коаксиальные кабели, кабельные сборки и микроволновые компоненты:

(Применяются в телекоммуникациях гражданского и специального назначения, в средствах связи, РЛС, а так же военной, авиационной и аэрокосмической отраслях промышленности).



Телефон: 8 (812) 309-75-97 (многоканальный)

Факс: 8 (812) 320-03-32

Электронная почта: [ocean@oceanchips.ru](mailto:ocean@oceanchips.ru)

Web: <http://oceanchips.ru/>

Адрес: 198099, г. Санкт-Петербург, ул. Калинина, д. 2, корп. 4, лит. А