

# Medium Power Film Capacitors



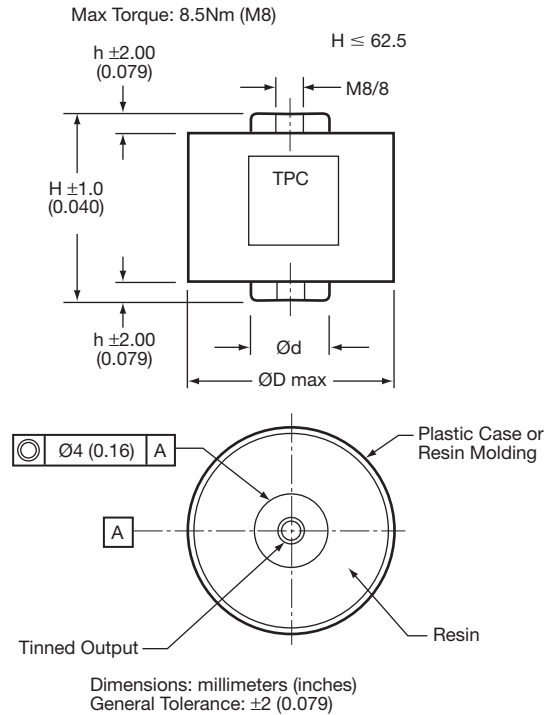
## FFG Design (FFH-RoHS Compliant)

### DC FILTERING



### DIMENSIONS (CASE SIZES)

plastic case – Outputs: threaded insert M8 filled with thermosetting resin



DC FILTERING

### GENERAL DESCRIPTION

The FFG series uses a non-impregnated metallized dielectric, which features a controlled self-healing process.

### PACKAGING MATERIAL

Self-extinguishing plastic case (V0 = in accordance with UL 94) filled thermosetting resin. Self-extinguishing thermosetting resin (V0 = in accordance with UL 94; I3F1 = in accordance with NF F 16-101).

### STANDARDS

IEC 61071-1, IEC 61071-2: Power electronic capacitors  
IEC 60068-1: Environmental testing  
UL 94: Fire requirement

### HOT SPOT CALCULATION

$$\theta_{\text{hot spot}} = \theta_{\text{terminal}} + (P_d + P_t) \times R_{\text{th}}$$

with  $P_d$  (Dielectric losses) =  $Q \times \text{tg}\delta_0$  and  $\text{tg}\delta_0 = 2.10$ , where  $Q = \frac{I_{\text{rms}}^2}{C \cdot 2 \cdot \pi \cdot f}$

$$P_t \text{ (Thermal losses)} = R_s \times I_{\text{rms}}^2$$

where  $C_n$  in Farad     $I_{\text{rms}}$  in Ampere     $f$  in Hertz  
 $V$  in Volt     $R_s$  in Ohm     $\theta$  in °C  
 $R_{\text{th}}$  in °C/W

### HOW TO ORDER

<b>FFG</b>	<b>8</b>	<b>6</b>	<b>K</b>	<b>0376</b>	<b>K</b>	<b>--</b>
Series	Case Size	Dielectric	Voltage Code	Capacitance Code	Capacitance Tolerances	Voltage Range
FFG = Standard FFH = RoHS Compliant	8	6 = Polypropylene	K = 600Vdc B = 800Vdc C = 900Vdc L = 1000Vdc U = 1200Vdc N = 1900Vdc	0 + pF code 0376 = 36µF 0256 = 25µF 0505 = 5µF etc.	K = ±10%	-- = < 1kV J7 = ≥ 1kV



# Medium Power Film Capacitors



FFG (FFH RoHS Compliant)

DC FILTERING

## ELECTRICAL CHARACTERISTICS

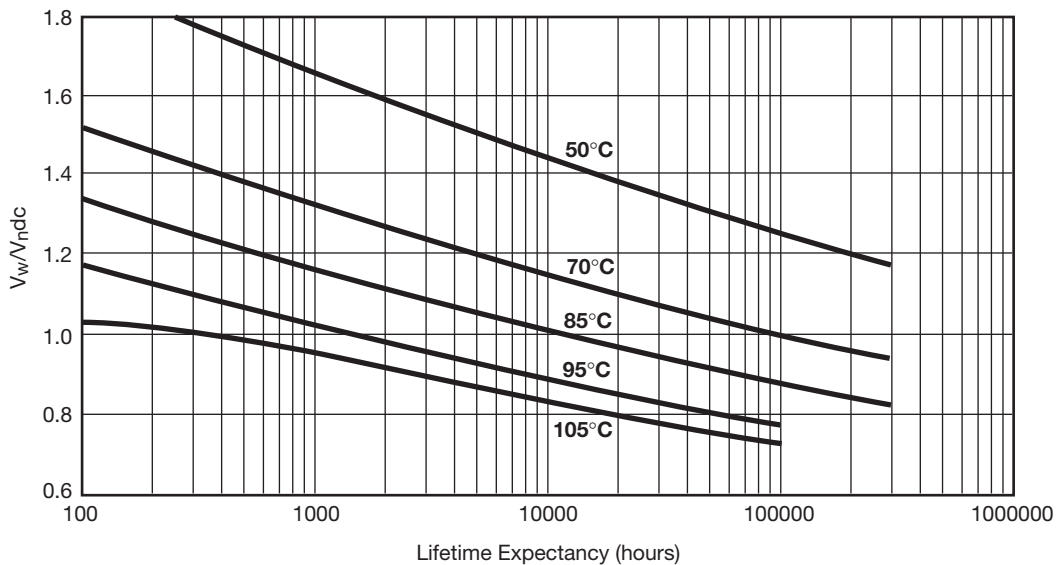
Operating temperature:	-40°C + 105°C
Storage temperature:	-55°C + 85°C
Capacitance range:	5µF to 160µF
Rated DC voltage V <sub>ndc</sub> :	600 to 900 V
Capacitance tolerance:	±10%
Test voltage between terminals:	@ 25°C: 1.5 x U <sub>n</sub> dc during 10s
Test voltage between terminals and case:	@ 25°C: @ 4 kVrms @ 50 Hz during 1 mn (test type)
Dielectric	Polypropylene

## RATINGS AND PART NUMBER REFERENCE (600V TO 900V)

Part Number	C <sub>n</sub> (µF)	Height ±1 (±0.039)	h ±2 (±0.079)	D max)	d ±0.50	I <sup>2</sup> t max (±0.020)	I <sub>rms</sub> max (A <sup>2</sup> s)	R <sub>s</sub> (mΩ) (A)	R <sub>th</sub> (°C/W)	Typical Weight (g)
<b>U<sub>n</sub>dc 600 V (Voltage Code K)</b>										
FFG86K0376K--	37	52 (2.072)	5 (0.197)	60 (2.362)	22 (0.866)	4	28	1.3	10.1	190
FFG86K0586K--	58	52 (2.072)	5 (0.197)	72 (2.835)	22 (0.866)	10	44	1	6.4	260
FFG86K0806K--	80	52 (2.072)	5 (0.197)	82 (3.228)	22 (0.866)	20	61	0.7	4.9	320
FFG86K0167K--	160	62.5 (2.461)	5 (0.197)	92 (3.622)	22 (0.866)	32	76	0.8	5.8	475
<b>U<sub>n</sub>dc 800 V (Voltage Code B)</b>										
FFG86B0236K--	23	52 (2.072)	5 (0.197)	60 (2.362)	22 (0.866)	3	26	1.7	10.1	190
FFG86B0376K--	37	52 (2.072)	5 (0.197)	72 (2.835)	22 (0.866)	8	43	1.2	6.5	260
FFG86B0516K--	51	52 (2.072)	5 (0.197)	82 (3.228)	22 (0.866)	15	59	0.9	4.8	320
FFG86B0107K--	100	62.5 (2.461)	5 (0.197)	92 (3.622)	22 (0.866)	24	73	1	5.9	475
<b>U<sub>n</sub>dc 900 V (Voltage Code C)</b>										
FFG86C0166K--	16	52 (2.072)	5 (0.197)	60 (2.362)	22 (0.866)	2.8	27	2	9.8	190
FFG86C0266K--	26	52 (2.072)	5 (0.197)	72 (2.835)	22 (0.866)	7	44	1.3	6.5	260
FFG86C0356K--	35	52 (2.072)	5 (0.197)	82 (3.228)	22 (0.866)	13	60	1	4.8	320
FFG86C0706K--	70	62.5 (2.461)	5 (0.197)	92 (3.622)	22 (0.866)	20	75	1.2	5.8	475

Dimensions millimeters (inches)

## LIFETIME EXPECTANCY vs HOT SPOT TEMPERATURE AND VOLTAGE



V<sub>w</sub> = Permanent working or operating DC voltage.



# Medium Power Film Capacitors



FFG (FFH RoHS Compliant)

DC FILTERING

## ELECTRICAL CHARACTERISTICS

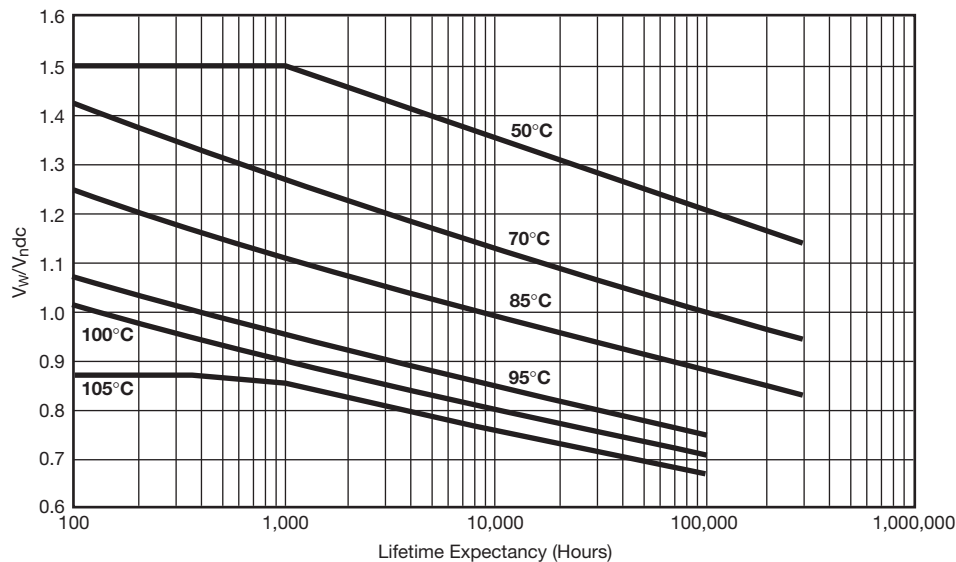
Operating temperature:	-40°C + 105°C
Storage temperature:	-55°C + 85°C
Capacitance range:	5µF to 160µF
Rated DC voltage V <sub>ndc</sub> :	1000 to 1900 V
Capacitance tolerance:	±10%
Test voltage between terminals:	@ 25°C: 1.5 x U <sub>n,dc</sub> during 10s
Test voltage between terminals and case:	@ 25°C: @ 4 kVrms @ 50 Hz during 1 mn (test type)
Dielectric	Polypropylene

## RATINGS AND PART NUMBER REFERENCE (600V TO 900V)

Part Number	C <sub>n</sub> (µF)	Height ±1 (±0.039)	h ±2 (±0.079)	D max)	d ±0.50	I <sup>2</sup> t max (±0.020)	I <sub>rms</sub> max (A <sup>2</sup> s)	R <sub>s</sub> (mΩ) (A)	R <sub>th</sub> (°C/W)	Typical Weight (g)
<b>U<sub>n,dc</sub> 1000 V (Voltage Code K)</b>										
FFG86L0256KJ7	25	52 (2.072)	5 (0.197)	60 (2.362)	22 (0.866)	1.9	21	3.6	9.9	190
FFG86L0406KJ7	40	52 (2.072)	5 (0.197)	72 (2.835)	22 (0.866)	5	34	2.32	6.4	260
FFG86L0556KJ7	55	52 (2.072)	5 (0.197)	82 (3.228)	22 (0.866)	9.5	46	1.74	4.7	320
FFG86L0117KJ7	110	62.5 (2.461)	5 (0.197)	92 (3.622)	22 (0.866)	14.9	58	1.86	5.7	475
<b>U<sub>n,dc</sub> 1200 V (Voltage Code U)</b>										
FFG86U0176KJ7	17	52 (2.072)	5 (0.197)	60 (2.362)	22 (0.866)	1.3	19	4.33	9.9	190
FFG86U0276KJ7	27	52 (2.072)	5 (0.197)	72 (2.835)	22 (0.866)	3.3	30	2.8	6.5	260
FFG86U0376KJ7	37	52 (2.072)	5 (0.197)	82 (3.228)	22 (0.866)	6.2	41	2.1	4.8	320
FFG86U0766KJ7	76	62.5 (2.461)	5 (0.197)	92 (3.622)	22 (0.866)	10.3	53	2.2	5.6	475
<b>U<sub>n,dc</sub> 1900 V (Voltage Code N)</b>										
FFG86N0505KJ7	5	52 (2.072)	5 (0.197)	60 (2.362)	22 (0.866)	1.7	19	2.77	11.3	190
FFG86N0905KJ7	9	52 (2.072)	5 (0.197)	72 (2.835)	22 (0.866)	5.5	35	1.63	6.6	260
FFG86N0126KJ7	12	52 (2.072)	5 (0.197)	82 (3.228)	22 (0.866)	9.9	46	1.27	5	320
FFG86N0256KJ7	25	62.5 (2.461)	5 (0.197)	92 (3.622)	22 (0.866)	18	63	1.2	5.2	475

Dimensions millimeters (inches)

## LIFETIME EXPECTANCY vs HOT SPOT TEMPERATURE AND VOLTAGE



$V_w$  = Permanent working or operating DC voltage.



Компания «Океан Электроники» предлагает заключение долгосрочных отношений при поставках импортных электронных компонентов на взаимовыгодных условиях!

Наши преимущества:

- Поставка оригинальных импортных электронных компонентов напрямую с производств Америки, Европы и Азии, а так же с крупнейших складов мира;
- Широкая линейка поставок активных и пассивных импортных электронных компонентов (более 30 млн. наименований);
- Поставка сложных, дефицитных, либо снятых с производства позиций;
- Оперативные сроки поставки под заказ (от 5 рабочих дней);
- Экспресс доставка в любую точку России;
- Помощь Конструкторского Отдела и консультации квалифицированных инженеров;
- Техническая поддержка проекта, помощь в подборе аналогов, поставка прототипов;
- Поставка электронных компонентов под контролем ВП;
- Система менеджмента качества сертифицирована по Международному стандарту ISO 9001;
- При необходимости вся продукция военного и аэрокосмического назначения проходит испытания и сертификацию в лаборатории (по согласованию с заказчиком);
- Поставка специализированных компонентов военного и аэрокосмического уровня качества (Xilinx, Altera, Analog Devices, Intersil, Interpoint, Microsemi, Actel, Aeroflex, Peregrine, VPT, Syfer, Eurofarad, Texas Instruments, MS Kennedy, Miteq, Cobham, E2V, MA-COM, Hittite, Mini-Circuits, General Dynamics и др.);

Компания «Океан Электроники» является официальным дистрибьютором и эксклюзивным представителем в России одного из крупнейших производителей разъемов военного и аэрокосмического назначения «JONHON», а так же официальным дистрибьютором и эксклюзивным представителем в России производителя высокотехнологичных и надежных решений для передачи СВЧ сигналов «FORSTAR».



## JONHON

«JONHON» (основан в 1970 г.)

Разъемы специального, военного и аэрокосмического назначения:

(Применяются в военной, авиационной, аэрокосмической, морской, железнодорожной, горно- и нефтедобывающей отраслях промышленности)

«FORSTAR» (основан в 1998 г.)

ВЧ соединители, коаксиальные кабели,  
кабельные сборки и микроволновые компоненты:

(Применяются в телекоммуникациях гражданского и специального назначения, в средствах связи, РЛС, а так же военной, авиационной и аэрокосмической отраслях промышленности).



Телефон: 8 (812) 309-75-97 (многоканальный)

Факс: 8 (812) 320-03-32

Электронная почта: [ocean@oceanchips.ru](mailto:ocean@oceanchips.ru)

Web: <http://oceanchips.ru/>

Адрес: 198099, г. Санкт-Петербург, ул. Калинина, д. 2, корп. 4, лит. А