

AR801 ARINC 801 Termini and Connectors

For Precision Fiber Optic Interconnect Solutions

Features:

- Removable alignment sleeve insert for easy cleaning of fiber optic termini
- Three stages of alignment: shell-to-shell keys, guide pins and ceramic alignment sleeves
- Includes all of the features of standard D38999 straight plug and wall mount receptacle shells
 - Scoop-proof designs
 - Option for alternate keys and keyways
 - Rear accessory threads
 - Standard insertion/extraction tools (M81969/14-03)
- Genderless terminus allows for use on both sides of a connector
 - Precision ceramic ferrules and sleeves ensure accurate fiber to fiber alignment
 - Keyed to provide anti-rotation
 - Available with both PC and APC end-face finishes
 - Terminus body is crimped to the cable providing a "Pull-Proof" advantage



ARINC 801 CONNECTORS



OPTICAL / MECHANICAL / ENVIRONMENTAL

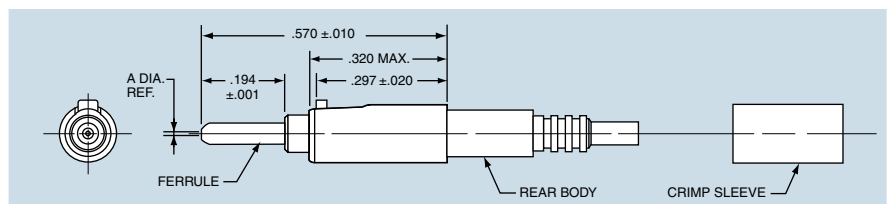
| Parameter | Performance |
|-------------------------|--|
| Insertion Loss (850 nm) | 0.30 dB max., 0.15 dB typical (multi-mode) |
| Return Loss (850 nm) | -20 dB max., -40 dB typical (multi-mode) |
| Thermal Cycling | EIA 364-032D, Test condition VII (-55C to +100C; 5 cycles) |
| Altitude Immersion | TIA/EIA-455-15 |
| Temperature Life | TIA/EIA-455-4 (100C for 1000 hours) |
| Vibration | TIA/EIA-455-11 (condition VI-G, eight hrs. per axis) |
| Mechanical Shock | TIA/EIA-455-14, Condition D |
| Humidity | TIA/EIA-455-5 |
| Salt Spray | EIA-364-026B, Condition C (500 hours) |
| Fluid Immersion | Standard Aerospace Fluids |

TERMINI COMPONENTS / MATERIALS

| Component | Material |
|------------|-----------------------------|
| Outer body | Stainless Steel |
| Spring | Stainless Steel, passivated |
| Ferrule | Zirconia Ceramic |

ORDERING INFORMATION ARINC 801 TERMINI

| Amphenol ARINC 801 Termini Part Number | A Dia. Ref. | Ferrule Hole Tolerance |
|--|-------------|------------------------|
| CF-198148-126 | 126 | +1, -0 |
| CF-198148-128 | 128 | +2, -0 |



See the Fiber Optic section of Amphenol's combined circular product catalog, 12-C () - online at www.amphenol-aerospace.com

Call 800-678-0141 or visit us at www.amphenol-aerospace.com

Easy Steps to build a part number... for AR801 Connectors

| 1. | 2. | 3. | 4. | 5. | 6. | 7. |
|----------------|------------------|--------------|-------------|--------------------------------|--------------------|----------------------------------|
| Connector Type | Connector Series | Shell Finish | Shell Style | Shell Size- Insert Arrangement | Alternate Position | (Optional Step) Interfacial Seal |
| CF- | 5A | 4 | 6 | 11-02 | N | 2 |

Step 1. Select a Connector Type

| | |
|------------|--|
| CF- | Designates Multi-Channel Fiber Optic Connector |
|------------|--|

Step 2. Select a Series

| | |
|-----------|------------|
| | Designates |
| 5A | Aluminum |
| 6A | Composite |
| 8A | Steel |

Step 3. Select a Shell Finish

| | |
|----------|---|
| | Designates |
| 2 | Black Anodized (Aluminum only) |
| 4 | Electroless nickel |
| 6 | Unplated Passivated (Steel only) |
| 9 | Olive drab cadmium |
| D | Durmalon™ (Nickel-PTFE) (Aluminum only) |

* Other finishes available contact fiber@amphenol-aa.com
Durmalon is a trademark of Amphenol Aerospace. For more information on Durmalon, go to www.amphenol-aerospace.com/durmalon.asp

Step 4. Select a Shell Style

| | |
|----------|---------------------------------|
| | Designates |
| 0 | Wall mount receptacle ARINC 801 |
| 6 | Straight plug ARINC 801 |
| 7 | Jam Nut Receptacle ARINC 801 |

Step 5. Select a Shell Size- Insert Arrangement

See arrangements for ARINC 801 connectors below.

Step 6. Insert Type & Key/Keyway Position

Insert Type and Keyway Position
Shell styles automatically determines termi gender.

Plug Connector=Socket termi
Receptacle Connector=Pin Termi

For keyway positioning, choose the alternate rotation suffix from the chart below.

Step 7. (Optional Step) Interfacial Seal

| | |
|----------|------------------|
| | Designates |
| 2 | Interfacial Seal |

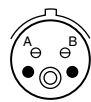
An interfacial seal is NOT part of the ARINC 801 standard. The interfacial seal is offered by Amphenol High Speed Solutions and is NOT recognized by ARINC 801.

- Receptacles only
- If not desired, leave blank

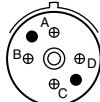
| Alternate Position |
|--------------------|
| N=Normal |
| A |
| B |
| C |
| D |
| E |

Insert Arrangements ... AR801 Connectors

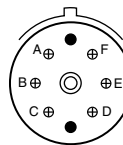
Front face of pin inserts illustrated



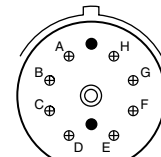
Insert Arrangement 11-02



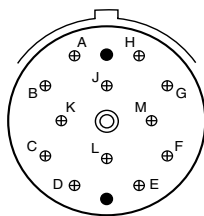
13-04



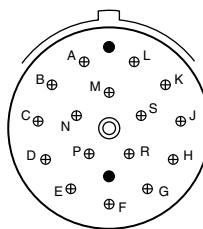
15-06



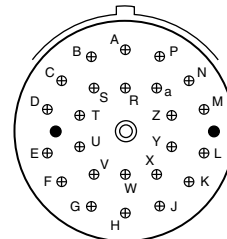
17-08



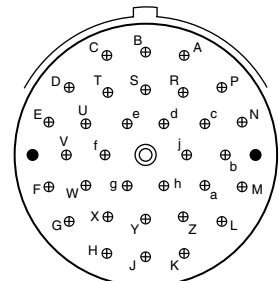
Insert Arrangement 19-12



21-16



23-24



25-32

⊕ Contact Location ⊙ Jack Screw (Plug only) ● Guide Pin/Hole Location

fiber@amphenol-aa.com

Notice: Specifications are subject to change without notice. Contact your nearest Amphenol Corporation Sales Office for the latest specifications. All statements, information and data given herein are believed to be accurate and reliable but are presented without guarantee, warranty, or responsibility of any kind, expressed or implied. Statements or suggestions concerning possible use of our products are made without representation or warranty that any such use is free of patent infringement and are not recommendations to infringe any patent. The user should assume that all safety measures are indicated or that other measures may not be required. Specifications are typical and may not apply to all connectors.

AMPHENOL is a registered trademark of Amphenol Corporation.

2012 Amphenol Corporation Printed in U.S.A. 8/27/2012



Call 800-678-0141 or visit us at www.amphenol-aerospace.com

Компания «Океан Электроники» предлагает заключение долгосрочных отношений при поставках импортных электронных компонентов на взаимовыгодных условиях!

Наши преимущества:

- Поставка оригинальных импортных электронных компонентов напрямую с производств Америки, Европы и Азии, а так же с крупнейших складов мира;
- Широкая линейка поставок активных и пассивных импортных электронных компонентов (более 30 млн. наименований);
- Поставка сложных, дефицитных, либо снятых с производства позиций;
- Оперативные сроки поставки под заказ (от 5 рабочих дней);
- Экспресс доставка в любую точку России;
- Помощь Конструкторского Отдела и консультации квалифицированных инженеров;
- Техническая поддержка проекта, помощь в подборе аналогов, поставка прототипов;
- Поставка электронных компонентов под контролем ВП;
- Система менеджмента качества сертифицирована по Международному стандарту ISO 9001;
- При необходимости вся продукция военного и аэрокосмического назначения проходит испытания и сертификацию в лаборатории (по согласованию с заказчиком);
- Поставка специализированных компонентов военного и аэрокосмического уровня качества (Xilinx, Altera, Analog Devices, Intersil, Interpoint, Microsemi, Actel, Aeroflex, Peregrine, VPT, Syfer, Eurofarad, Texas Instruments, MS Kennedy, Miteq, Cobham, E2V, MA-COM, Hittite, Mini-Circuits, General Dynamics и др.);

Компания «Океан Электроники» является официальным дистрибьютором и эксклюзивным представителем в России одного из крупнейших производителей разъемов военного и аэрокосмического назначения «JONHON», а так же официальным дистрибьютором и эксклюзивным представителем в России производителя высокотехнологичных и надежных решений для передачи СВЧ сигналов «FORSTAR».



JONHON

«JONHON» (основан в 1970 г.)

Разъемы специального, военного и аэрокосмического назначения:

(Применяются в военной, авиационной, аэрокосмической, морской, железнодорожной, горно- и нефтедобывающей отраслях промышленности)

«FORSTAR» (основан в 1998 г.)

ВЧ соединители, коаксиальные кабели, кабельные сборки и микроволновые компоненты:

(Применяются в телекоммуникациях гражданского и специального назначения, в средствах связи, РЛС, а так же военной, авиационной и аэрокосмической отраслях промышленности).



Телефон: 8 (812) 309-75-97 (многоканальный)

Факс: 8 (812) 320-03-32

Электронная почта: ocean@oceanchips.ru

Web: <http://oceanchips.ru/>

Адрес: 198099, г. Санкт-Петербург, ул. Калинина, д. 2, корп. 4, лит. А