



Chip Inductors – 0402AF Series (1005)

- Higher inductance values than other 0402 inductors
- Ferrite construction for high current handling
- 23 inductance values from 20 nH to 560 nH

| Part number ¹ | Inductance ² ±5% (nH) | Impedance typ (Ohms) | | SRF typ ³ (MHz) | DCR max ⁴ (Ohms) | Irms ⁵ (mA) |
|--------------------------|-------------------------------------|----------------------|---------|-------------------------------|--------------------------------|---------------------------|
| | | 900 MHz | 1.7 GHz | | | |
| 0402AF-200XJL_ | 20 | 83 | 118 | 2600 | 0.050 | 1600 |
| 0402AF-220XJL_ | 22 | 96 | 146 | 2500 | 0.065 | 1300 |
| 0402AF-330XJL_ | 33 | 142 | 207 | 2300 | 0.060 | 1400 |
| 0402AF-360XJL_ | 36 | 157 | 249 | 2300 | 0.075 | 1300 |
| 0402AF-390XJL_ | 39 | 173 | 263 | 2200 | 0.115 | 830 |
| 0402AF-510XJL_ | 51 | 218 | 330 | 1930 | 0.070 | 1100 |
| 0402AF-560XJL_ | 56 | 239 | 360 | 1900 | 0.095 | 1000 |
| 0402AF-720XJL_ | 72 | 311 | 453 | 1650 | 0.100 | 1000 |
| 0402AF-780XJL_ | 78 | 344 | 522 | 1600 | 0.130 | 970 |
| 0402AF-101XJL_ | 100 | 513 | 850 | 1400 | 0.160 | 900 |
| 0402AF-141XJL_ | 140 | 629 | 949 | 1220 | 0.260 | 630 |
| 0402AF-181XJL_ | 180 | 832 | 1270 | 1150 | 0.280 | 560 |
| 0402AF-201XJL_ | 200 | 1110 | 1890 | 1000 | 0.440 | 400 |
| 0402AF-221XJL_ | 220 | 1050 | 1560 | 1150 | 0.530 | 380 |
| 0402AF-251XJL_ | 250 | 1230 | 1940 | 900 | 0.360 | 520 |
| 0402AF-271XJL_ | 270 | 1320 | 1960 | 860 | 0.550 | 360 |
| 0402AF-301XJL_ | 300 | 1550 | 2230 | 860 | 0.410 | 420 |
| 0402AF-331XJL_ | 330 | 1850 | 2880 | 820 | 0.560 | 350 |
| 0402AF-361XJL_ | 360 | 1920 | 2640 | 810 | 0.575 | 360 |
| 0402AF-391XJL_ | 390 | 2350 | 2970 | 760 | 0.750 | 300 |
| 0402AF-421XJL_ | 420 | 2270 | 2800 | 700 | 0.700 | 340 |
| 0402AF-471XJL_ | 470 | 2680 | 3010 | 650 | 0.730 | 310 |
| 0402AF-561XJL_ | 560 | 3620 | 3110 | 600 | 0.920 | 200 |

1. When ordering, please specify **termination** and **packaging** codes:

0402AF-561XJLW

Termination: **L** = RoHS compliant gold over nickel over silver-palladium-glass frit.
Special order: **T** = RoHS tin-silver-copper (95.5/4/0.5) or **S** = non-RoHS tin-lead (63/37).

Packaging: **W** = 7" machine-ready reel, EIA-481 punched paper tape (2000 parts per full reel).

Q = 7" machine-ready reel, EIA-481 punched paper tape (5000 parts per full reel).

U = Less than full reel. In tape, but not machine ready. To have a leader and trailer added (\$25 charge), use code letter W instead.

2. Inductance measured at 7.9 MHz, 0.1 Vrms, using an Agilent/HP 4286A LCR meter or equivalent with a Coilcraft SMD-F test fixture and Coilcraft-provided correlation pieces.

3. SRF measured using Agilent/HP 8753D network analyzer and Coilcraft SMD-D test fixture.

4. DCR measured on Cambridge Technology micro-ohmmeter and a Coilcraft CCF858 test fixture.

5. Current that causes a 15°C temperature rise from 25°C ambient. Because of their open construction, these parts will not saturate. Refer to Doc 362 "Soldering Surface Mount Components" before soldering.

Designer's Kit C397 contains 20 each of all values

Core material Ferrite

Terminations RoHS compliant gold over nickel over silver-palladium-glass frit. Other terminations available at additional cost.

Weight 0.9 – 1.1 mg

Ambient temperature –40°C to +85°C with Irms current, +85°C to +100°C with derated current

Storage temperature Component: –40°C to +100°C. Tape and reel packaging: –40°C to +80°C

Resistance to soldering heat Max three 40 second reflows at +260°C, parts cooled to room temperature between cycles

Temperature Coefficient of Inductance (TCL) +25 to +150 ppm/°C

Moisture Sensitivity Level (MSL) 1 (unlimited floor life at <30°C / 85% relative humidity)

Failures in Time (FIT) / Mean Time Between Failures (MTBF)

One per billion hours / one billion hours, calculated per Telcordia SR-332

Packaging 2000 or 5000 per 7" reel. Paper tape: 8 mm wide, 0.68 mm thick, 2 mm pocket spacing

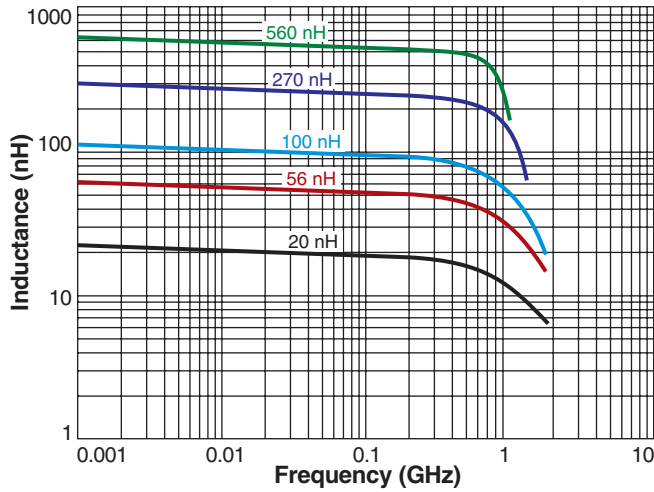
PCB washing Tested with pure water or alcohol only. For other solvents, see Doc787_PCB_Washing.pdf.



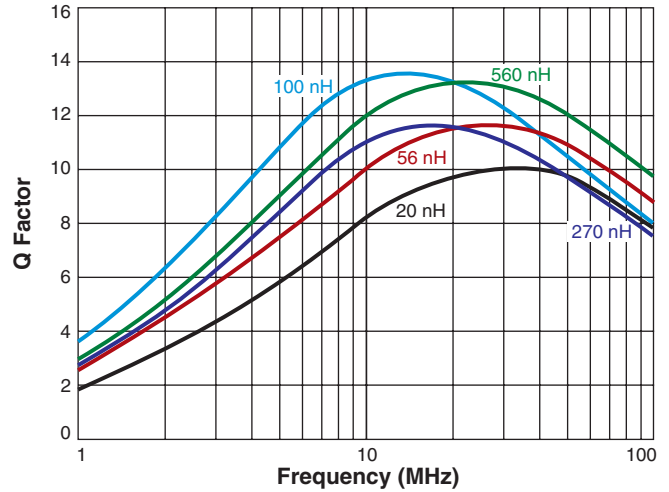
Chip Inductors – 0402AF Series

S-Parameter files
ON OUR WEB SITE
SPICE models
ON OUR WEB SITE

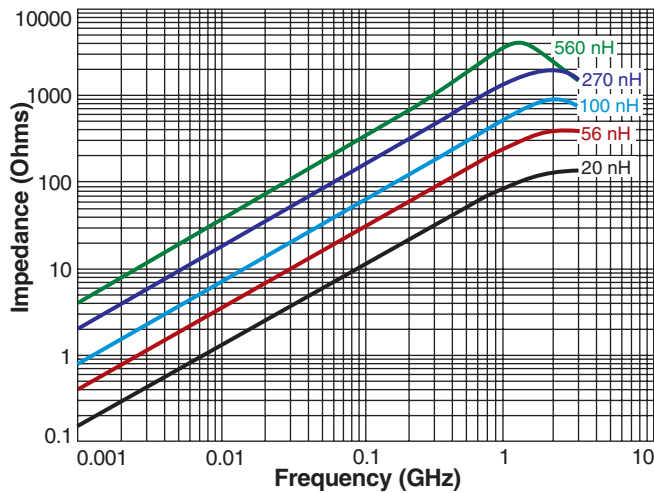
Typical L vs Frequency



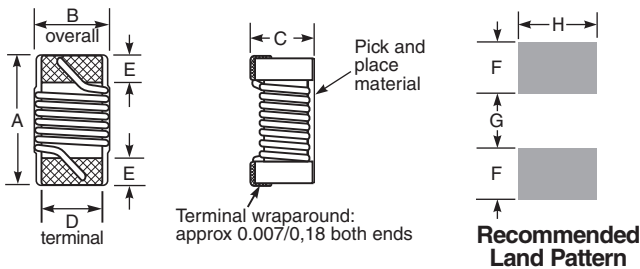
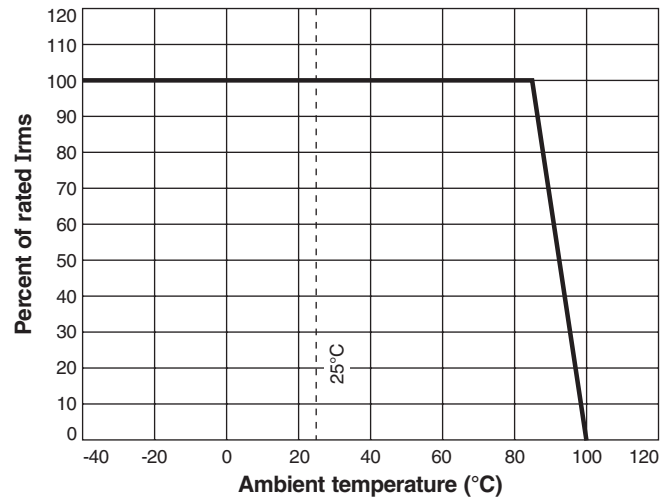
Typical Q vs Frequency



Typical Impedance vs Frequency



Irms Derating



| Amax | Bmax | Cmax | D | E | F | G | H |
|-------|-------|-------|-------|-------|-------|-------|-------|
| 0.044 | 0.026 | 0.026 | 0.020 | 0.009 | 0.017 | 0.018 | 0.026 |
| 1,12 | 0,66 | 0,66 | 0,51 | 0,23 | 0,43 | 0,46 | 0,66 |

Note: Height dimension (C) is before optional solder application. For maximum height dimension including solder, add 0.006 in / 0,152 mm.



www.coilcraft.com

US +1-847-639-6400 sales@coilcraft.com
UK +44-1236-730595 sales@coilcraft-europe.com
Taiwan +886-2-2264 3646 sales@coilcraft.com.tw
China +86-21-6218 8074 sales@coilcraft.com.cn
Singapore + 65-6484 8412 sales@coilcraft.com.sg

Document 422-2 Revised 12/17/12

© Coilcraft Inc. 2013

This product may not be used in medical or high risk applications without prior Coilcraft approval. Specification subject to change without notice. Please check web site for latest information.

Компания «Океан Электроники» предлагает заключение долгосрочных отношений при поставках импортных электронных компонентов на взаимовыгодных условиях!

Наши преимущества:

- Поставка оригинальных импортных электронных компонентов напрямую с производств Америки, Европы и Азии, а так же с крупнейших складов мира;
- Широкая линейка поставок активных и пассивных импортных электронных компонентов (более 30 млн. наименований);
- Поставка сложных, дефицитных, либо снятых с производства позиций;
- Оперативные сроки поставки под заказ (от 5 рабочих дней);
- Экспресс доставка в любую точку России;
- Помощь Конструкторского Отдела и консультации квалифицированных инженеров;
- Техническая поддержка проекта, помощь в подборе аналогов, поставка прототипов;
- Поставка электронных компонентов под контролем ВП;
- Система менеджмента качества сертифицирована по Международному стандарту ISO 9001;
- При необходимости вся продукция военного и аэрокосмического назначения проходит испытания и сертификацию в лаборатории (по согласованию с заказчиком);
- Поставка специализированных компонентов военного и аэрокосмического уровня качества (Xilinx, Altera, Analog Devices, Intersil, Interpoint, Microsemi, Actel, Aeroflex, Peregrine, VPT, Syfer, Eurofarad, Texas Instruments, MS Kennedy, Miteq, Cobham, E2V, MA-COM, Hittite, Mini-Circuits, General Dynamics и др.);

Компания «Океан Электроники» является официальным дистрибьютором и эксклюзивным представителем в России одного из крупнейших производителей разъемов военного и аэрокосмического назначения «JONHON», а так же официальным дистрибьютором и эксклюзивным представителем в России производителя высокотехнологичных и надежных решений для передачи СВЧ сигналов «FORSTAR».



JONHON

«JONHON» (основан в 1970 г.)

Разъемы специального, военного и аэрокосмического назначения:

(Применяются в военной, авиационной, аэрокосмической, морской, железнодорожной, горно- и нефтедобывающей отраслях промышленности)

«FORSTAR» (основан в 1998 г.)

ВЧ соединители, коаксиальные кабели,
кабельные сборки и микроволновые компоненты:

(Применяются в телекоммуникациях гражданского и специального назначения, в средствах связи, РЛС, а так же военной, авиационной и аэрокосмической отраслях промышленности).



Телефон: 8 (812) 309-75-97 (многоканальный)

Факс: 8 (812) 320-03-32

Электронная почта: ocean@oceanchips.ru

Web: <http://oceanchips.ru/>

Адрес: 198099, г. Санкт-Петербург, ул. Калинина, д. 2, корп. 4, лит. А