

LDD240-WU

240W DIN Rail DC-DC Converter Wide Input with Programmable Output

This LDD240-WU DC/DC converter is the optimal response to the applications where compactness and high reliability are requested. It is isolated and offers a wide range of input and output voltages.

Simple but elegant look and ease of installation make it ideal for various industrial applications.



Key Features & Benefits

- Up to 240 W output power (voltage dependent)
- Converts any voltage between 11 V and 55 V to any voltage between 5 V and 55 V
- High efficiency and compact size
- Constant current or hiccup mode limitation, user settable
- Digital Power regulation
- Isolated topology (4.2 kVDC)
- Modbus over USB interface for control and monitoring
- Multiple protections integrated
- Parallelable for power or redundancy (integrated ORing circuitry)

Applications

- Industrial machine control
- Process control
- Energy management
- Remote control systems



bel POWER
SOLUTIONS &
PROTECTION

a bel group

belfuse.com/power-solutions

1. MODEL SELECTION

MODEL	INPUT VOLTAGE	INPUT CURRENT	OUTPUT VOLTAGE	OUTPUT CURRENT
LDD240-WU	12 - 48 VDC (11 - 55 VDC)	12 A	5 - 55 VDC	10 A

2. INPUT SPECIFICATIONS

Technical parameters are typical, measured in laboratory environment at 25°C and 24 VDC input and output voltage, at nominal values, after minimum 5 minutes of operation.

PARAMETER	DESCRIPTION / CONDITION	SPECIFICATION
Input DC Voltage Range	Rated Operating	12 - 48 VDC 11 - 55 VDC
Input DC Current	Rated	12 A
Protections	Input Overvoltage > 60 V active shutdown Reverse polarity Fuse 20 A mini ATO blade (not user replaceable)	
Recommended External Protection	Use DC rated devices	20 A Fuse or MCB 20 A C curve

3. OUTPUT SPECIFICATIONS

PARAMETER	DESCRIPTION / CONDITION	SPECIFICATION
Output Power		240 W
Rated Voltage / Adjustable Voltage Range		5 - 55 VDC
Continuous Current / Power		10 A / 240 W (see Figure 1)
Overload Limit in Constant Current Mode		11 A / 264 W (see Figure 1)
Overload Limit in Hiccup Mode (max. 5s)		15 A / 360 W (see Figure 1)
Short Circuit Peak Current		18 A
Load Regulation		≤ 4% @ 5 VDC, ≤ 2% @ 12 VDC, ≤ 1.5% @ ≥ 24 VDC
Ripple & Noise ¹		≤ 200 mVpp
Hold up Time		≥ 5 ms
Protections	Overload and short circuit: Constant current or Hiccup mode (user settable) Thermal protection Output overvoltage	
Output Over Voltage Protection		120% of Vout active self-tracking
User Interface	7 segment, 2 digit display 3 programming keys DC OK - dry contact (NO, 24 VDC / 1 A) Modbus over USB interface	
Parallel Connection ²	Possible for power or redundancy with integrated ORing circuitry	
Efficiency		77% - 92% (depending on Vin / Vout)
Dissipated Power		< 28 W (depending on Vin / Vout)

¹ Ripple and Noise are measured with 20 MHz bandwidth, probe terminated with a 0.1 µF MKP parallel capacitor.

² Pay attention, set the operating mode to "parallel" when connecting more units in parallel, see Instruction Manual for details.

NOTE: Power rating, losses, efficiency, ripple, thermal behaviour and start-up may change outside of the nominal rated input range. Contact factory for details.

4. ENVIRONMENTAL, EMC & SAFETY SPECIFICATIONS

PARAMETER	DESCRIPTION / CONDITION	SPECIFICATION	
Operating Temperature ³	Overtemperature protection	- 40 to + 70°C	
Storage Temperature		- 40 to + 80°C	
Derating	Depending on Vin and Vout over 60°C (See Figure 2)		
Humidity	Non-condensing	5 - 95% RH	
Life Time Expectancy	At 25°C ambient, full load	180 542 h (20.61 years)	
Overvoltage Category		I (EN50178)	
Pollution Degree		2 (IEC60664-1)	
Protection Class		Class I	
Isolation Voltage	Input to Output Input to Ground Output to Ground	4.2 kVDC 2,2 kVDC 0.75 kVDC	
Safety Standards & Approvals	UL508 (reference) EN60950 (reference)		
EMC Standards	Emission	Class B	
	Immunity	EN55022 (CISPR11) EN55011 (CISPR22)	Class B
		EN61000-4-2	Level 3
		EN61000-4-3	Level 3
		EN61000-4-4	Level 2
EN61000-4-5	Level 2		
Protection Degree	EN60529	IP20	
Vibration Sinusoidal	IEC 60068-2-6	5-17.8 Hz: ±1.6 mm; 17.8-500 Hz: 2 g 2Hours / axis (X,Y,Z)	
Shock	IEC 60068-2-27	30 g 6 ms, 20 g 11 ms; 3 bumps / direction, 18 bumps total	

³ Start-up type tested: - 40°C, possible at nominal voltage with load derating

5. MECHANICAL SPECIFICATIONS

PARAMETER	DESCRIPTION / CONDITION	SPECIFICATION
Weight		400 g
Dimensions		40 x 115 x 110 mm
Mounting Rail		IEC 60715/H15/TH35-7.5(-15)
Connection Terminals	Screw type pluggable (24 - 12 AWG)	2.5 mm ²
Communication Interface Connector	Mini USB-B Type (virtual Com Port)	
Case Material	Aluminum	

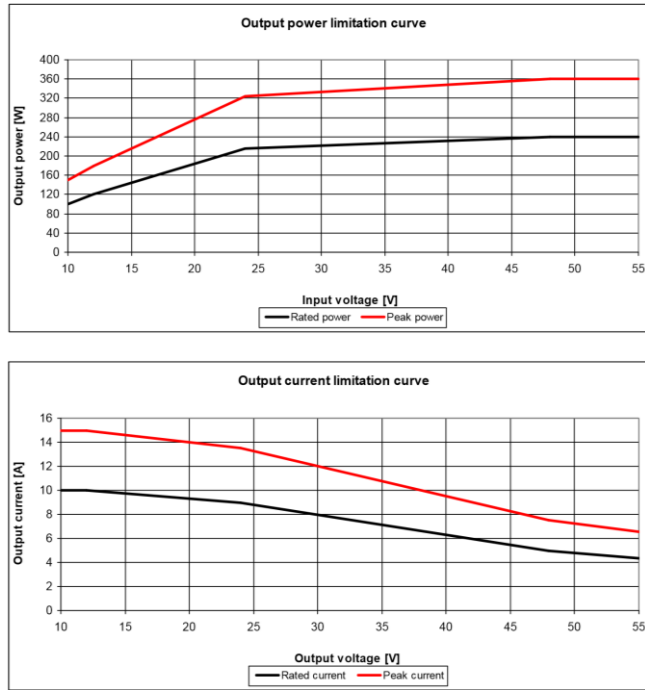


Figure 1. Limitation Curves

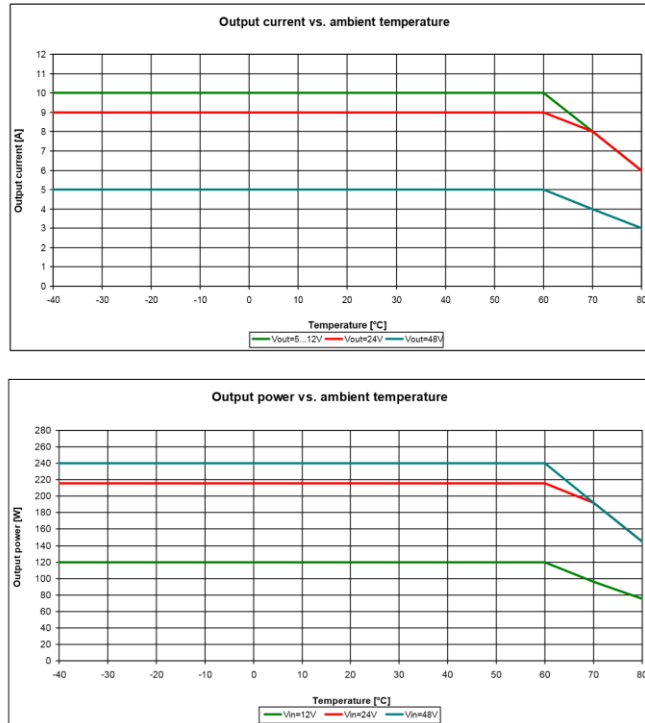


Figure 2. Temperature Derating Curves

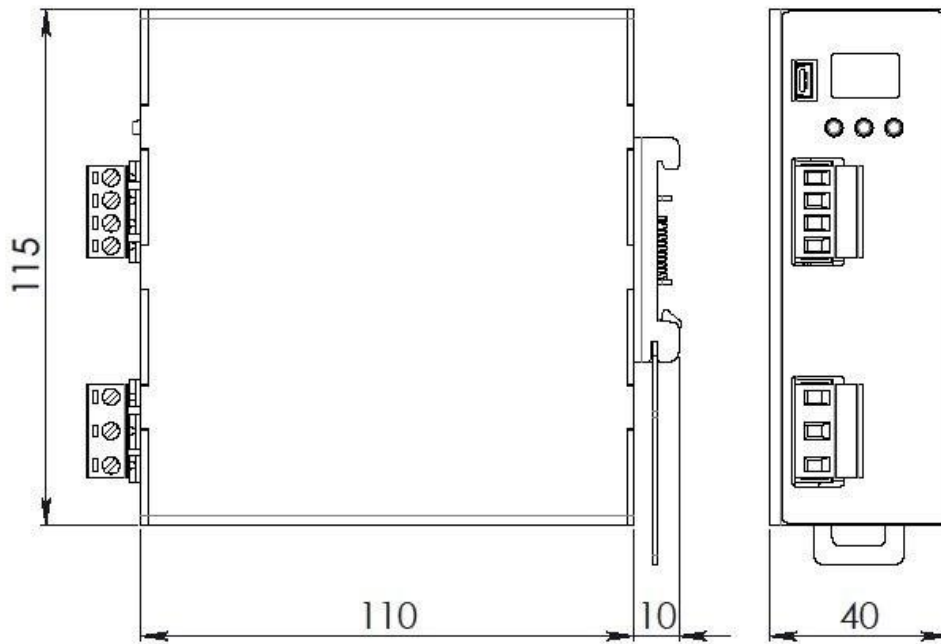


Figure 3. Mechanical Drawing

6. PIN LAYOUT & DESCRIPTION



INPUT CONNECTION	OUTPUT CONNECTION
+ = Positive DC	+ = Positive DC
- = Negative DC	- = Negative DC
⊕ = Earth ground	
SIGNALING:	
DC OK (dry contact)	
NO	
COM	
MINI USB TYPE	
1 = VBUS (+5V)	
2 = Data (D-)	
3 = Data (D+)	
4 = Not connected (ID)	
5 = GND	

For more information on these products consult: tech.support@psbel.com

NUCLEAR AND MEDICAL APPLICATIONS - Products are not designed or intended for use as critical components in life support systems, equipment used in hazardous environments, or nuclear control systems.

TECHNICAL REVISIONS - The appearance of products, including safety agency certifications pictured on labels, may change depending on the date manufactured. Specifications are subject to change without notice.



Asia-Pacific
+86 755 298 85888

Europe, Middle East
+353 61 225 977

North America
+1 408 785 5200

Компания «Океан Электроники» предлагает заключение долгосрочных отношений при поставках импортных электронных компонентов на взаимовыгодных условиях!

Наши преимущества:

- Поставка оригинальных импортных электронных компонентов напрямую с производств Америки, Европы и Азии, а так же с крупнейших складов мира;
- Широкая линейка поставок активных и пассивных импортных электронных компонентов (более 30 млн. наименований);
- Поставка сложных, дефицитных, либо снятых с производства позиций;
- Оперативные сроки поставки под заказ (от 5 рабочих дней);
- Экспресс доставка в любую точку России;
- Помощь Конструкторского Отдела и консультации квалифицированных инженеров;
- Техническая поддержка проекта, помощь в подборе аналогов, поставка прототипов;
- Поставка электронных компонентов под контролем ВП;
- Система менеджмента качества сертифицирована по Международному стандарту ISO 9001;
- При необходимости вся продукция военного и аэрокосмического назначения проходит испытания и сертификацию в лаборатории (по согласованию с заказчиком);
- Поставка специализированных компонентов военного и аэрокосмического уровня качества (Xilinx, Altera, Analog Devices, Intersil, Interpoint, Microsemi, Actel, Aeroflex, Peregrine, VPT, Syfer, Eurofarad, Texas Instruments, MS Kennedy, Miteq, Cobham, E2V, MA-COM, Hittite, Mini-Circuits, General Dynamics и др.);

Компания «Океан Электроники» является официальным дистрибьютором и эксклюзивным представителем в России одного из крупнейших производителей разъемов военного и аэрокосмического назначения «JONHON», а так же официальным дистрибьютором и эксклюзивным представителем в России производителя высокотехнологичных и надежных решений для передачи СВЧ сигналов «FORSTAR».



JONHON

«JONHON» (основан в 1970 г.)

Разъемы специального, военного и аэрокосмического назначения:

(Применяются в военной, авиационной, аэрокосмической, морской, железнодорожной, горно- и нефтедобывающей отраслях промышленности)

«FORSTAR» (основан в 1998 г.)

ВЧ соединители, коаксиальные кабели,
кабельные сборки и микроволновые компоненты:

(Применяются в телекоммуникациях гражданского и специального назначения, в средствах связи, РЛС, а так же военной, авиационной и аэрокосмической отраслях промышленности).



Телефон: 8 (812) 309-75-97 (многоканальный)

Факс: 8 (812) 320-03-32

Электронная почта: ocean@oceanchips.ru

Web: <http://oceanchips.ru/>

Адрес: 198099, г. Санкт-Петербург, ул. Калинина, д. 2, корп. 4, лит. А