

LDW25 Series

25W DIN Rail Switching Power Supply

LDW25 Series is a single or two phase AC or DC input DIN Rail Switching Power Supply.

Its compact size, high efficiency, excellent reliability together with easy installation due to pluggable connectors makes it market leader for various industrial telecom and renewable energy applications.

LDW25 Series is Class II isolation devices suitable for SELV and PELV circuitry and are designed to be mounted on DIN rail and installed inside a protective enclosure.



Key Features & Benefits

- Single or two phase AC (90 - 550 VAC) or DC (150 - 725 VDC) input
- High efficiency and extremely compact size
- Plastic enclosure
- Class II insulation (simplified wiring)
- Overload 130%
- Up to 70°C operating temperature with derating curve
- Ideal for applications with harsh mains conditions
- S models have conformal coating of PC-Board
- Compliant to renewable energy systems and high DC Bus
- RoHS Compliant

Applications

- Industrial Control
- Communication
- Instrumentation Equipment
- Renewable

1. MODEL SELECTION

MODEL *	INPUT VOLTAGE	# of PHASES	OUTPUT VOLTAGE	OUTPUT CURRENT	REDUNDANCY
LDW25-12S	120 - 500 VAC (150 - 725 VDC)	1 / 2	12 VDC	2.0 - 1.6 A	No ORing diode
LDW25-24S	120 - 500 VAC (150 - 725 VDC)	1 / 2	24 VDC	1.0 A	No ORing diode
LDW25-48S	120 - 500 VAC (150 - 725 VDC)	1 / 2	48 VDC	0.5 A	No ORing diode

* For the models without a suffix S consult factory.

2. INPUT SPECIFICATIONS

Technical parameters are typical, measured in laboratory environment at 25°C and 240 VAC / 50 Hz, at nominal values, after minimum 5 minutes of operation.

PARAMETER	DESCRIPTION / CONDITION	SPECIFICATION
Input AC Voltage Range	Rated, single or two phase Operating	120 – 500 VAC 90 - 550 VAC
Input Frequency		47 - 63 Hz
Input DC Voltage Range	Rated	150 – 725 VDC
Input AC Current	Vin = 120 VAC / single phase Vin = 500 VAC / two phase	0.5 A 0.15 A
Input DC Current	Vin = 150 VDC Vin = 725 VDC	0.3 A < 0.1 A
Inrush Peak Current		≤ 25 A
Touch (Leakage) Current		≤ 0.2 mA
Internal Protection Fuse	None, external fuse must be provided	
Recommended external protection ¹	It is strongly recommended to provide external surge arresters (SPD) according to local regulations.	MCB 2A C curve / Cartridge fuse Class CC 2AT 600 VAC

3. OUTPUT SPECIFICATIONS

PARAMETER	DESCRIPTION / CONDITION	SPECIFICATION
Output Power		25 W
Rated Voltage (Voltage Adjustment Range)	LDW25-12S LDW25-24S LDW25-48S	12 VDC (12 – 15 VDC) 24 VDC (23 – 28 VDC) 48 VDC (45 – 55 VDC)
Continuous Current	LDW25-12S LDW25-24S LDW25-48S	2.0 - 1.6 A 1.0 A 0.5 A
Overload Limit ²	LDW25-12S LDW25-24S LDW25-48S LDW25-12S LDW25-24S LDW25-48S	Vin = 120 VAC 2.65 A 1.45 A 0.75 A Vin = 240 VAC; Vin = 400 VAC; Vin = 500 VAC 2.90 A 1.70 A 0.90 A
Short Circuit Peak Current	LDW25-12S LDW25-24S LDW25-48S	6.5 A 4.0 A 2.5 A
Load Regulation		≤ 0.5%

¹ In order to be UL compliant use Listed Cartridge non-renewable (JDDZ) fuse Class CC 2AT 600 VAC.

² On LDW25-12S measurements are performed with output set to 12 VDC.

Ripple & Noise ³		≤ 50 mVpp
Hold up Time	Vin = 240 VAC / single phase	≥ 35 ms
	Vin = 500 VAC / two phase	≥ 180 ms
Protections	Overload/short circuit: Hiccup mode Over temperature Overvoltage	
Output Over Voltage Protection	LDW25-12S	≥ 18 VDC
	LDW25-24S	≥ 33 VDC
	LDW25-48S	≥ 68 VDC
Status Signals	Green LED = DC OK	
Efficiency ²	LDW25-12S	> 81.5%
	LDW25-24S	> 84.5%
	LDW25-48S	> 84%
Dissipated Power	LDW25-12S	< 5.5 W
	LDW25-24S	< 4.5 W
	LDW25-48S	< 4.6 W
Parallel Connection	Possible for redundancy (with external ORing module)	

NOTE: Power rating, losses, efficiency, ripple, thermal behaviour and start-up may change outside of the nominal rated input range. Contact factory for details.

4. ENVIRONMENTAL, EMC & SAFETY SPECIFICATIONS

PARAMETER	DESCRIPTION / CONDITION	SPECIFICATION	
Operating Temperature ⁴		- 40 to + 70°C	
Derating	See Figure 1.		
Storage temperature		- 40 °C to + 80°C	
Humidity	Non-condensing	5 - 95% RH	
Life Time Expectancy	At 25 °C ambient full Load	179477 h (20.4 years)	
MTBF	MIL-HDBK-217F, at full load, 25°C ambient	> 600 000 h	
Overvoltage Category	EN50178	III	
Pollution Degree	IEC60664-1	2	
Protection Class		Class II	
Isolation Voltage	Input to Output	4.2 kVDC	
Safety Standards & Approvals	UL508 (certified)		
	EN60950 (reference)		
	EN50178 (reference)		
EMC Standards	Emission	EN55011 (CISPR11)	Class B
		EN55022 (CISPR22)	Class B
	Immunity	EN61000-4-2	Level 3
		EN61000-4-3	Level 3
		EN61000-4-4	Level 3
		EN61000-4-5	Level 4
EN61000-4-11	Level 2		
Protection Degree	EN60529	IP20	
Vibration sinusoidal	IEC 60068-2-6	5-17.8 Hz: ±1.6 mm; 17.8-500 Hz: 2g 2Hours / axis (X,Y,Z)	
Shock	IEC 60068-2-27	30 g 6 ms, 20 g 11 ms; 3 bumps / direction, 18 bumps total	

³ Ripple and Noise are measured with 20 MHz bandwidth, probe terminated with a 0.1 µF MKP parallel capacitor.

⁴ Start-up type tested: - 40°C, possible at nominal voltage with load derating.

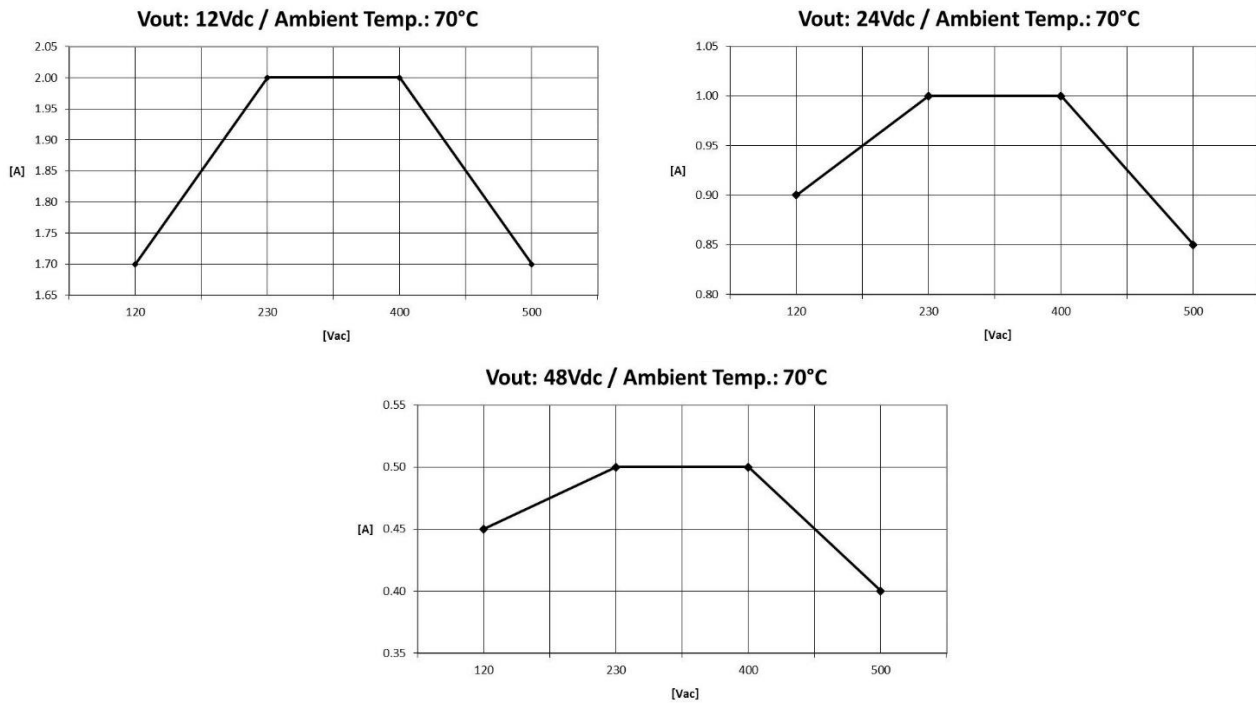


Figure 1. Derating vs Current

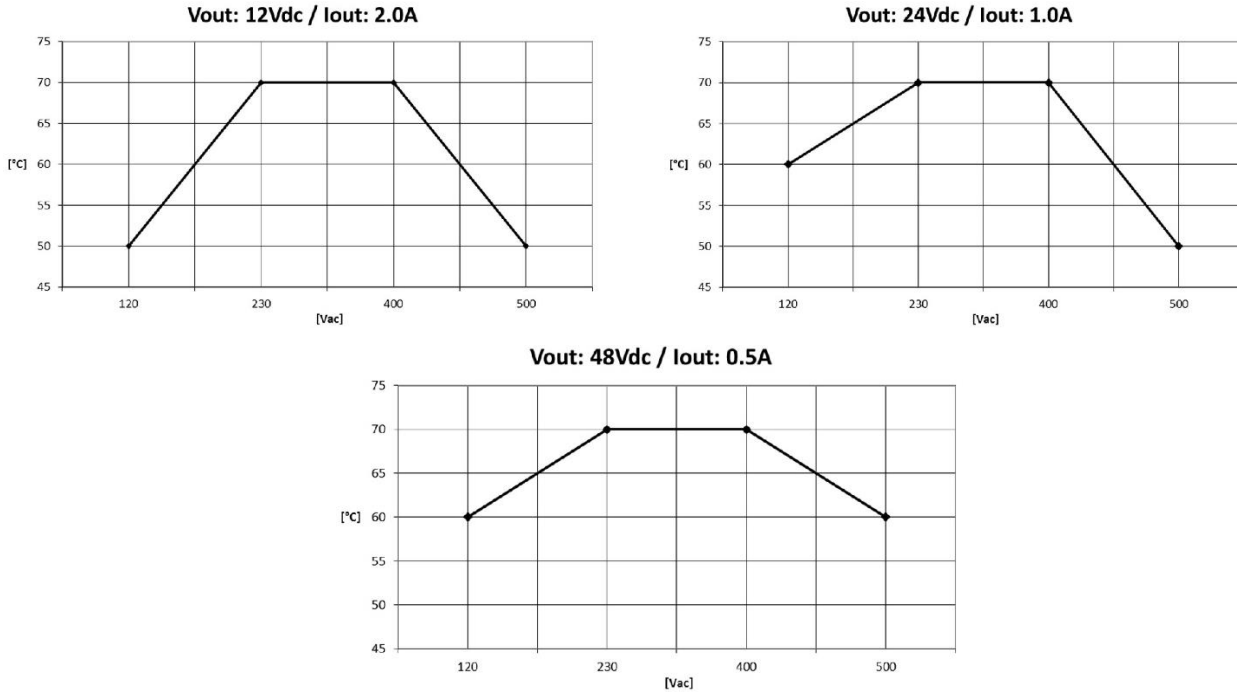


Figure 2. Derating vs Temperature

5. MECHANICAL SPECIFICATIONS

PARAMETER	DESCRIPTION / CONDITION	SPECIFICATION
Weight		170 g
Dimensions (W x H x D)		72 x 114.2 x 61.5 mm
Mounting Rail		IEC 60715/H15/TH35-7.5(-15)
Connection Terminals	Screw type Header (24 - 12 AWG)	2.5 mm ²
Case Material	ABS, Flame retardant UL94 V-0	

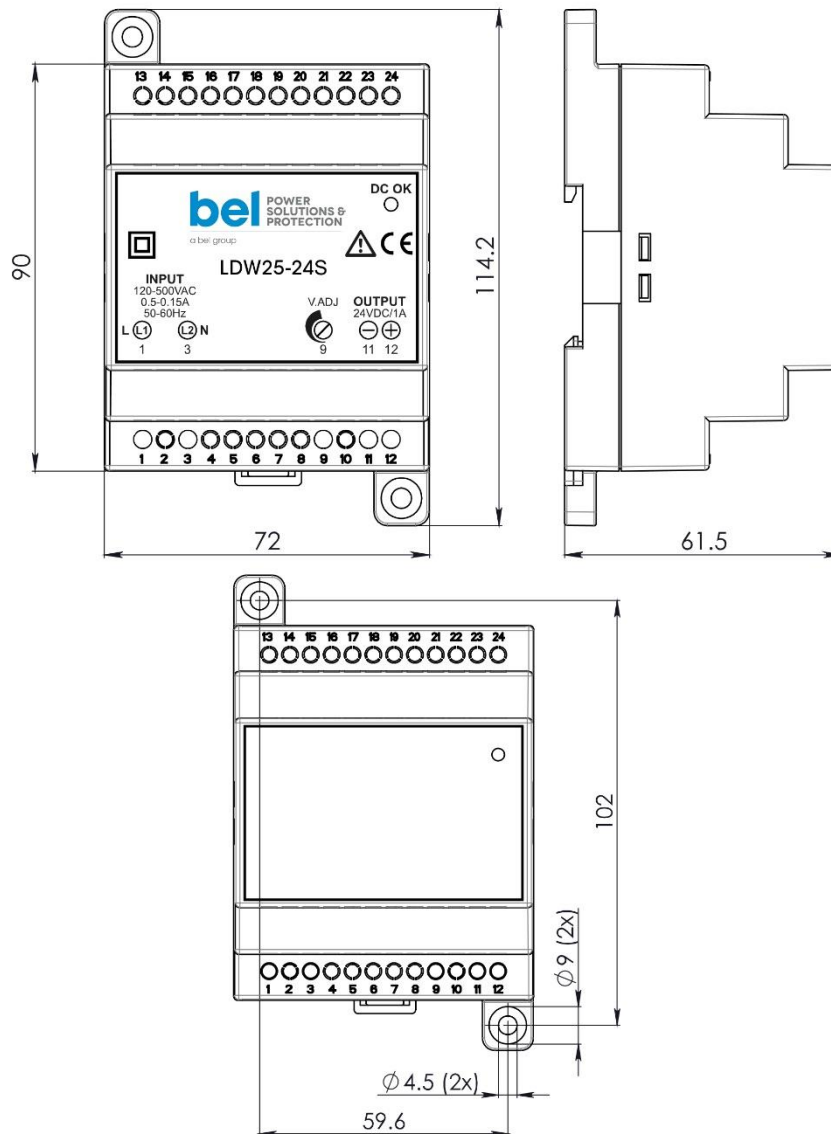



Figure 3. Mechanical Drawing

6. PIN LAYOUT & DESCRIPTION



INPUT CONNECTION	OUTPUT CONNECTION
Single phase: L = Line (1) N = Neutral (3)	+ = Positive DC (12) - = Negative DC (11)
2 phase: L1 = Phase 1 (1) L2 = Phase 2 (3)	
DC: L1(L) = + Positive DC (1) L2(N) = - Negative DC (3)	

For more information on these products consult: tech.support@psbel.com

NUCLEAR AND MEDICAL APPLICATIONS - Products are not designed or intended for use as critical components in life support systems, equipment used in hazardous environments, or nuclear control systems.

TECHNICAL REVISIONS - The appearance of products, including safety agency certifications pictured on labels, may change depending on the date manufactured. Specifications are subject to change without notice.



Asia-Pacific
+86 755 298 85888

Europe, Middle East
+353 61 225 977

North America
+1 408 785 5200

Компания «Океан Электроники» предлагает заключение долгосрочных отношений при поставках импортных электронных компонентов на взаимовыгодных условиях!

Наши преимущества:

- Поставка оригинальных импортных электронных компонентов напрямую с производств Америки, Европы и Азии, а так же с крупнейших складов мира;
- Широкая линейка поставок активных и пассивных импортных электронных компонентов (более 30 млн. наименований);
- Поставка сложных, дефицитных, либо снятых с производства позиций;
- Оперативные сроки поставки под заказ (от 5 рабочих дней);
- Экспресс доставка в любую точку России;
- Помощь Конструкторского Отдела и консультации квалифицированных инженеров;
- Техническая поддержка проекта, помощь в подборе аналогов, поставка прототипов;
- Поставка электронных компонентов под контролем ВП;
- Система менеджмента качества сертифицирована по Международному стандарту ISO 9001;
- При необходимости вся продукция военного и аэрокосмического назначения проходит испытания и сертификацию в лаборатории (по согласованию с заказчиком);
- Поставка специализированных компонентов военного и аэрокосмического уровня качества (Xilinx, Altera, Analog Devices, Intersil, Interpoint, Microsemi, Actel, Aeroflex, Peregrine, VPT, Syfer, Eurofarad, Texas Instruments, MS Kennedy, Miteq, Cobham, E2V, MA-COM, Hittite, Mini-Circuits, General Dynamics и др.);

Компания «Океан Электроники» является официальным дистрибьютором и эксклюзивным представителем в России одного из крупнейших производителей разъемов военного и аэрокосмического назначения «JONHON», а так же официальным дистрибьютором и эксклюзивным представителем в России производителя высокотехнологичных и надежных решений для передачи СВЧ сигналов «FORSTAR».



JONHON

«JONHON» (основан в 1970 г.)

Разъемы специального, военного и аэрокосмического назначения:

(Применяются в военной, авиационной, аэрокосмической, морской, железнодорожной, горно- и нефтедобывающей отраслях промышленности)

«FORSTAR» (основан в 1998 г.)

ВЧ соединители, коаксиальные кабели,
кабельные сборки и микроволновые компоненты:

(Применяются в телекоммуникациях гражданского и специального назначения, в средствах связи, РЛС, а так же военной, авиационной и аэрокосмической отраслях промышленности).



Телефон: 8 (812) 309-75-97 (многоканальный)

Факс: 8 (812) 320-03-32

Электронная почта: ocean@oceanchips.ru

Web: <http://oceanchips.ru/>

Адрес: 198099, г. Санкт-Петербург, ул. Калинина, д. 2, корп. 4, лит. А