

CMLM0575

MULTI DISCRETE MODULE™
SURFACE MOUNT SILICON
N-CHANNEL MOSFET AND
LOW V_F SCHOTTKY DIODE



www.centrasemi.com



SOT-563 CASE

DESCRIPTION:

The CENTRAL SEMICONDUCTOR CMLM0575 is a Multi Discrete Module™ consisting of a single N-Channel enhancement-mode MOSFET and a low V_F Schottky diode packaged in a space saving SOT-563 surface mount case. This device is designed for small signal general purpose applications where size and operational efficiency are prime requirements.

MARKING CODE: 75C

FEATURES:

- High current MOSFET (I_D=650mA)
- ESD protection up to 2kV
- Low r_{DS(ON)} MOSFET (275mΩ MAX @ V_{GS}=2.5V)
- Low V_F Schottky diode (0.47V MAX @ 0.5A)

APPLICATIONS:

- DC-DC converters
- Boost converters
- Motor drive controls
- Battery powered portable equipment

MAXIMUM RATINGS - CASE: (T_A=25°C)

Power Dissipation (Note 1)
 Power Dissipation (Note 2)
 Power Dissipation (Note 3)
 Operating and Storage Junction Temperature
 Thermal Resistance

SYMBOL		UNITS
P _D	350	mW
P _D	300	mW
P _D	150	mW
T _J , T _{stg}	-65 to +150	°C
θ _{JA}	357	°C/W

MAXIMUM RATINGS - Q1: (T_A=25°C)

Drain-Source Voltage
 Gate-Source Voltage
 Continuous Drain Current

SYMBOL		UNITS
V _{DS}	20	V
V _{GS}	8.0	V
I _D	650	mA

MAXIMUM RATINGS - D1: (T_A=25°C)

Peak Repetitive Reverse Voltage
 Continuous Forward Current
 Peak Repetitive Forward Current, tp≤1.0ms
 Peak Forward Surge Current, tp=8.0ms

SYMBOL		UNITS
V _{RRM}	40	V
I _F	500	mA
I _{FRM}	3.5	A
I _{FSM}	10	A

ELECTRICAL CHARACTERISTICS - Q1: (T_A=25°C unless otherwise noted)

SYMBOL	TEST CONDITIONS	MIN	TYP	MAX	UNITS
I _{GSSF} , I _{GSSR}	V _{GS} =4.5V, V _{DS} =0			1.0	μA
I _{DSS}	V _{DS} =16V, V _{GS} =0			100	nA
BV _{DSS}	V _{GS} =0, I _D =250μA	20			V
V _{GS(th)}	V _{DS} =V _{GS} , I _D =250μA	0.5		1.1	V
V _{SD}	V _{GS} =0, I _S =200mA			1.1	V
r _{DS(ON)}	V _{GS} =4.5V, I _D =600mA		0.14	0.23	Ω
r _{DS(ON)}	V _{GS} =2.5V, I _D =500mA		0.2	0.275	Ω
r _{DS(ON)}	V _{GS} =1.8V, I _D =350mA			0.7	Ω

Notes: (1) Ceramic or aluminum core PC Board with copper mounting pad area of 4.0mm²
 (2) FR-4 Epoxy PC Board with copper mounting pad area of 4.0mm²
 (3) FR-4 Epoxy PC Board with copper mounting pad area of 1.4mm²

R4 (1-October 2015)

CMLM0575

MULTI DISCRETE MODULE™
SURFACE MOUNT SILICON
N-CHANNEL MOSFET AND
LOW V_F SCHOTTKY DIODE



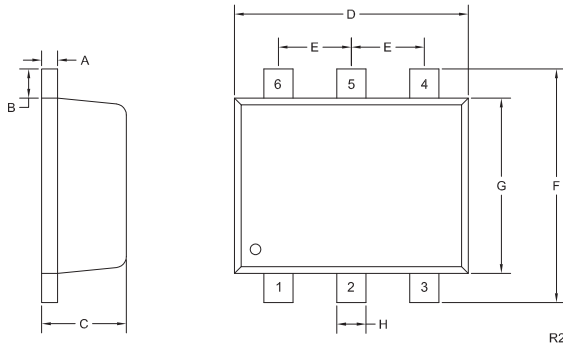
ELECTRICAL CHARACTERISTICS - Q1 Continued: (T_A=25°C unless otherwise noted)

SYMBOL	TEST CONDITIONS	MIN	TYP	MAX	UNITS
Q _{g(tot)}	V _{DS} =10V, V _{GS} =4.5V, I _D =500mA		1.58		nC
Q _{gs}	V _{DS} =10V, V _{GS} =4.5V, I _D =500mA		0.17		nC
Q _{gd}	V _{DS} =10V, V _{GS} =4.5V, I _D =500mA		0.24		nC
g _{FS}	V _{DS} =10V, I _D =100mA	200			mS
C _{rss}	V _{DS} =16V, V _{GS} =0, f=1.0MHz		18		pF
C _{iss}	V _{DS} =16V, V _{GS} =0, f=1.0MHz		100		pF
C _{oss}	V _{DS} =16V, V _{GS} =0, f=1.0MHz		22		pF
t _{on}	V _{DD} =10V, V _{GS} =4.5V, I _D =200mA, R _G =10Ω		10		ns
t _{off}	V _{DD} =10V, V _{GS} =4.5V, I _D =200mA, R _G =10Ω		25		ns

ELECTRICAL CHARACTERISTICS - D1: (T_A=25°C)

SYMBOL	TEST CONDITIONS	MIN	TYP	MAX	UNITS
I _R	V _R =10V			20	μA
I _R	V _R =30V			100	μA
BV _R	I _R =500μA	40			V
V _F	I _F =100μA			0.13	V
V _F	I _F =1.0mA			0.21	V
V _F	I _F =10mA			0.27	V
V _F	I _F =100mA			0.35	V
V _F	I _F =500mA			0.47	V
C _J	V _R =1.0V, f=1.0MHz			50	pF

SOT-563 CASE - MECHANICAL OUTLINE



SYMBOL	INCHES		MILLIMETERS	
	MIN	MAX	MIN	MAX
A	0.0027	0.007	0.07	0.18
B	0.008		0.20	
C	0.017	0.024	0.45	0.60
D	0.059	0.067	1.50	1.70
E	0.020		0.50	
F	0.059	0.067	1.50	1.70
G	0.043	0.051	1.10	1.30
H	0.006	0.012	0.15	0.30

SOT-563 (REV: R2)

LEAD CODE:

- 1) Gate Q1
- 2) Source Q1
- 3) Cathode D1
- 4) Anode D1
- 5) Anode D1
- 6) Drain Q1

MARKING CODE: 75C

R4 (1-October 2015)

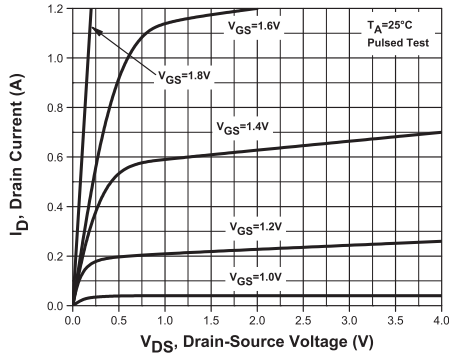
CMLM0575

MULTI DISCRETE MODULE™
SURFACE MOUNT SILICON
N-CHANNEL MOSFET AND
LOW V_F SCHOTTKY DIODE

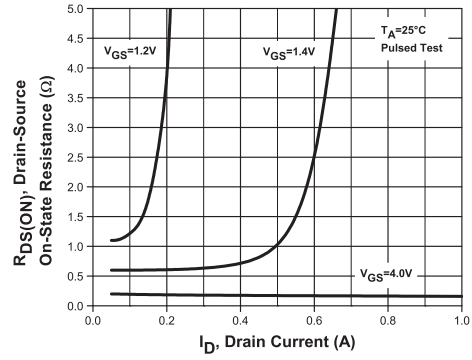


Q1 TYPICAL ELECTRICAL CHARACTERISTICS

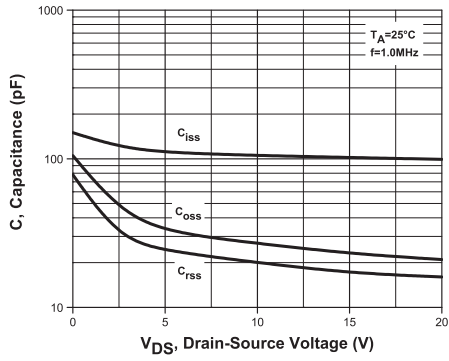
Output Characteristics



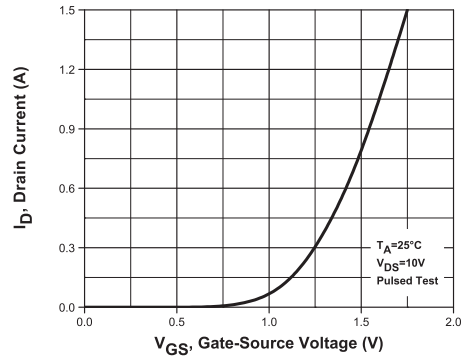
Drain Source On Resistance



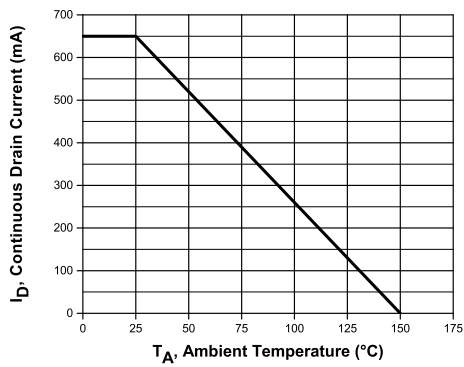
Capacitance



Transfer Characteristics



Current Derating



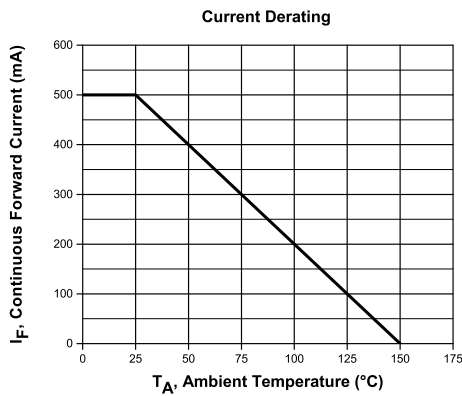
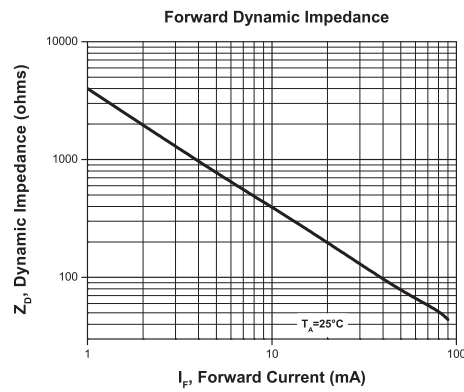
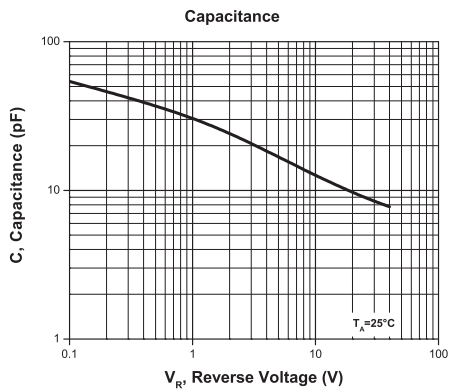
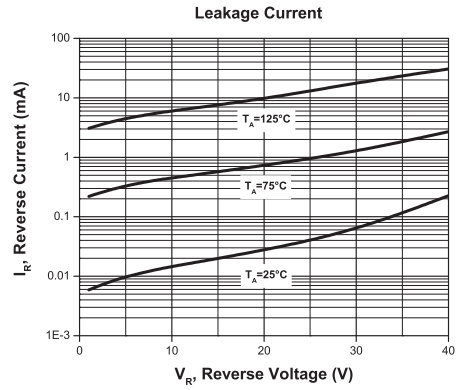
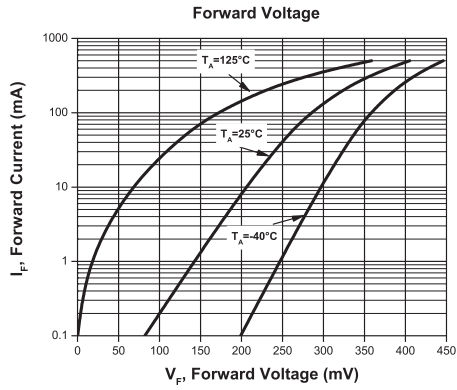
R4 (1-October 2015)

CMLM0575

MULTI DISCRETE MODULE™
SURFACE MOUNT SILICON
N-CHANNEL MOSFET AND
LOW V_F SCHOTTKY DIODE



D1 TYPICAL ELECTRICAL CHARACTERISTICS



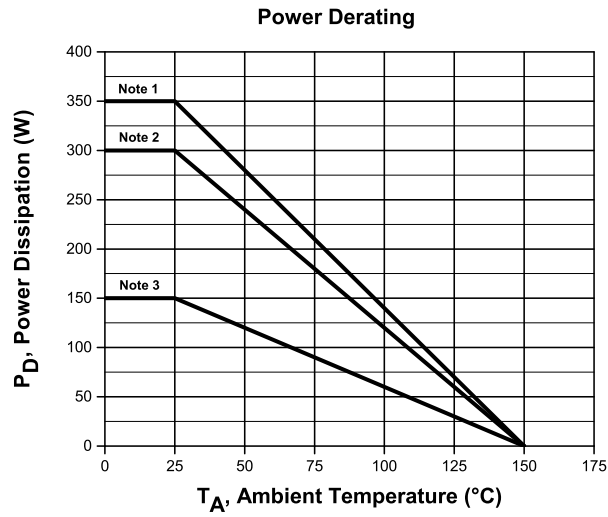
R4 (1-October 2015)

CMLM0575

MULTI DISCRETE MODULE™
SURFACE MOUNT SILICON
N-CHANNEL MOSFET AND
LOW V_F SCHOTTKY DIODE



TOTAL PACKAGE POWER DERATING



- Notes: (1) Ceramic or aluminum core PC Board with copper mounting pad area of 4.0mm²
(2) FR-4 Epoxy PC Board with copper mounting pad area of 4.0mm²
(3) FR-4 Epoxy PC Board with copper mounting pad area of 1.4mm²

R4 (1-October 2015)

OUTSTANDING SUPPORT AND SUPERIOR SERVICES



PRODUCT SUPPORT

Central's operations team provides the highest level of support to insure product is delivered on-time.

- Supply management (Customer portals)
- Inventory bonding
- Consolidated shipping options
- Custom bar coding for shipments
- Custom product packing

DESIGNER SUPPORT/SERVICES

Central's applications engineering team is ready to discuss your design challenges. Just ask.

- Free quick ship samples (2nd day air)
- Online technical data and parametric search
- SPICE models
- Custom electrical curves
- Environmental regulation compliance
- Customer specific screening
- Up-screening capabilities
- Special wafer diffusions
- PbSn plating options
- Package details
- Application notes
- Application and design sample kits
- Custom product and package development

CONTACT US

Corporate Headquarters & Customer Support Team

Central Semiconductor Corp.
145 Adams Avenue
Hauppauge, NY 11788 USA
Main Tel: (631) 435-1110
Main Fax: (631) 435-1824
Support Team Fax: (631) 435-3388
www.centrasemi.com

Worldwide Field Representatives:
www.centrasemi.com/wwreps

Worldwide Distributors:
www.centrasemi.com/wwdistributors

For the latest version of Central Semiconductor's **LIMITATIONS AND DAMAGES DISCLAIMER**, which is part of Central's Standard Terms and Conditions of sale, visit: www.centrasemi.com/terms

Компания «Океан Электроники» предлагает заключение долгосрочных отношений при поставках импортных электронных компонентов на взаимовыгодных условиях!

Наши преимущества:

- Поставка оригинальных импортных электронных компонентов напрямую с производств Америки, Европы и Азии, а так же с крупнейших складов мира;
- Широкая линейка поставок активных и пассивных импортных электронных компонентов (более 30 млн. наименований);
- Поставка сложных, дефицитных, либо снятых с производства позиций;
- Оперативные сроки поставки под заказ (от 5 рабочих дней);
- Экспресс доставка в любую точку России;
- Помощь Конструкторского Отдела и консультации квалифицированных инженеров;
- Техническая поддержка проекта, помощь в подборе аналогов, поставка прототипов;
- Поставка электронных компонентов под контролем ВП;
- Система менеджмента качества сертифицирована по Международному стандарту ISO 9001;
- При необходимости вся продукция военного и аэрокосмического назначения проходит испытания и сертификацию в лаборатории (по согласованию с заказчиком);
- Поставка специализированных компонентов военного и аэрокосмического уровня качества (Xilinx, Altera, Analog Devices, Intersil, Interpoint, Microsemi, Actel, Aeroflex, Peregrine, VPT, Syfer, Eurofarad, Texas Instruments, MS Kennedy, Miteq, Cobham, E2V, MA-COM, Hittite, Mini-Circuits, General Dynamics и др.);

Компания «Океан Электроники» является официальным дистрибьютором и эксклюзивным представителем в России одного из крупнейших производителей разъемов военного и аэрокосмического назначения «JONHON», а так же официальным дистрибьютором и эксклюзивным представителем в России производителя высокотехнологичных и надежных решений для передачи СВЧ сигналов «FORSTAR».



JONHON

«JONHON» (основан в 1970 г.)

Разъемы специального, военного и аэрокосмического назначения:

(Применяются в военной, авиационной, аэрокосмической, морской, железнодорожной, горно- и нефтедобывающей отраслях промышленности)

«FORSTAR» (основан в 1998 г.)

ВЧ соединители, коаксиальные кабели,
кабельные сборки и микроволновые компоненты:

(Применяются в телекоммуникациях гражданского и специального назначения, в средствах связи, РЛС, а так же военной, авиационной и аэрокосмической отраслях промышленности).



Телефон: 8 (812) 309-75-97 (многоканальный)

Факс: 8 (812) 320-03-32

Электронная почта: ocean@oceanchips.ru

Web: <http://oceanchips.ru/>

Адрес: 198099, г. Санкт-Петербург, ул. Калинина, д. 2, корп. 4, лит. А