


**FAST SOFT RECOVERY  
RECTIFIER DIODE**

	$V_F < 1.33V @ 70A$ $t_{rr} = 70ns$ $V_{RRM} 200/600V$
---	--

**Major Ratings and Characteristics**

Characteristics	70EPF..	Units
$I_{F(AV)}$ 180° Sin. Conduction @ $T_C = 97^\circ C$	70	A
$V_{RRM}$ range	200/600	V
$I_{F(RMS)}$	135	A
$V_F @ 70A, T_J = 25^\circ C$	1.33	V
$t_{rr} @ 1A, -100A/\mu s$	70	ns
$T_J$ range	-40 to 150	°C

**Description/Features**

The 70EPF.. fast soft recovery **QUIETIR** rectifier series has been optimized for combined short reverse recovery time and low forward voltage drop.



The glass passivation ensures stable reliable operation in the most severe temperature and power cycling conditions.

Available in the new **PowIRtab™** package, this new series is suitable for a large range of applications combining excellent die to footprint ratio and sturdiness connectivity for use in high current environments.

Typical applications are both:

- Output rectification and freewheeling in inverters, choppers and converters
- Input rectifications where severe restrictions on conducted EMI should be met.

**Case Styles**

<p>70EPF..</p> 	<p>70EPF..J</p> 
--	--

(\*) for higher voltage up to 1600V contact factory

**Voltage Ratings**

Part Number	$V_{RRM}$ , maximum peak reverse voltage V	$V_{RSM}$ , maximum non repetitive peak reverse voltage V	$I_{RRM}$ 150°C mA
70EPF02	200	300	13
70EPF04	400	500	
70EPF06	600	700	

**Absolute Maximum Ratings**

Parameters	70EPF..	Units	Conditions
$I_{F(AV)}$ Max. Average Forward Current	70	A	@ $T_C = 97^\circ\text{C}$ , 180° conduction half sine wave
$I_{FSM}$ Max. Peak One Cycle Non-Repetitive Surge Current	850	A	10ms Sine pulse, rated $V_{RRM}$ applied
	1000		10ms Sine pulse, no voltage reapplied
$I^2t$ Max. $I^2t$ for fusing	3600	$\text{A}^2\text{s}$	10ms Sine pulse, rated $V_{RRM}$ applied
	5100		10ms Sine pulse, no voltage reapplied
$I^2\sqrt{t}$ Max. $I^2\sqrt{t}$ for fusing	51000	$\text{A}^2\sqrt{\text{s}}$	10ms, no voltage reapplied

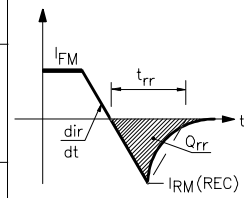
**Electrical Specifications**

Parameters	70EPF..	Units	Conditions
$V_{FM}$ Max. Forward Voltage Drop	1.33	V	@ 70A, $T_J = 25^\circ\text{C}$
$r_t$ Forward slope resistance	3.65	$\text{m}\Omega$	$T_J = 150^\circ\text{C}$
$V_{F(TO)}$ Threshold voltage	0.918	V	
$I_{RM}$ Max. Reverse Leakage Current	0.1	mA	$T_J = 25^\circ\text{C}$
	13		$T_J = 150^\circ\text{C}$

$V_R = \text{rated } V_{RRM}$

**Recovery Characteristics**

Parameters	70EPF..	Units	Conditions
$t_{rr}$ Reverse Recovery Time	200	ns	$I_F @ 70\text{Apk}$ @ 25A/ $\mu\text{s}$
$I_{rr}$ Reverse Recovery Current	4	A	
$Q_{rr}$ Reverse Recovery Charge	0.67	$\mu\text{C}$	@ 25°C
S Snap Factor	0.5		



**Thermal-Mechanical Specifications**

Parameters		70EPF..	Units	Conditions
$T_J$	Max. Junction Temperature Range	-40 to 150	°C	
$T_{stg}$	Max. Storage Temperature Range	-40 to 150	°C	
$R_{thJC}$	Max. Thermal Resistance Junction to Case	0.35	°C/W	DC operation
$R_{thJA}$	Max. Thermal Resistance Junction to Ambient	40	°C/W	
$R_{thCS}$	Typical Thermal Resistance, Case to Heatsink	0.2	°C/W	Mounting surface, smooth and greased
wt	Approximate Weight	6(0.21)	g(oz.)	
T	Mounting Torque	Min.	6(5)	Kg-cm (lbf-in)
		Max.	12(10)	
Case Style		<i>PowIRtab</i> <sup>TM</sup>		

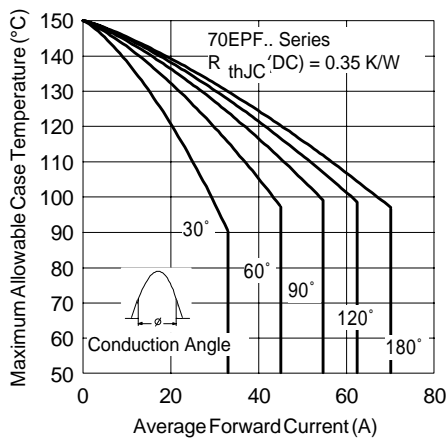


Fig. 1 - Current Rating Characteristics

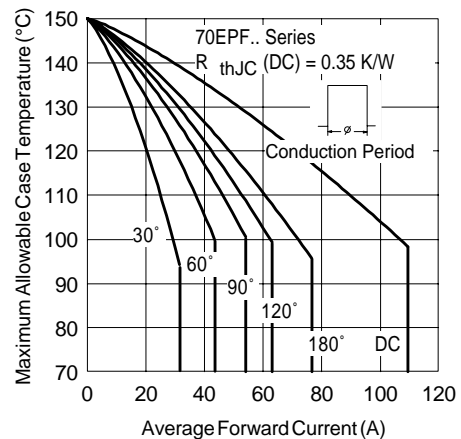


Fig. 2 - Current Rating Characteristics

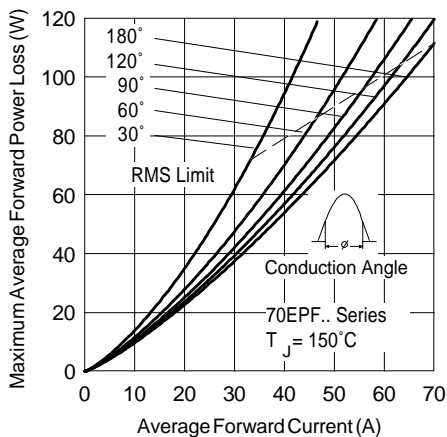


Fig. 3 - Forward Power Loss Characteristics

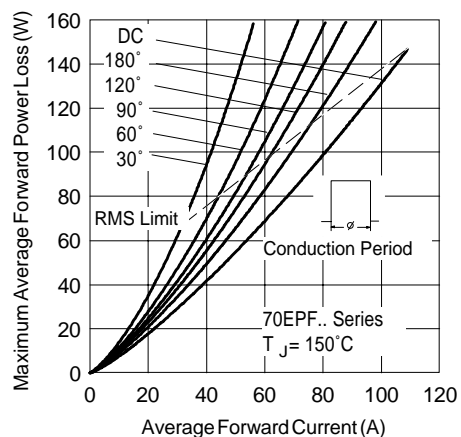


Fig. 4 - Forward Power Loss Characteristics

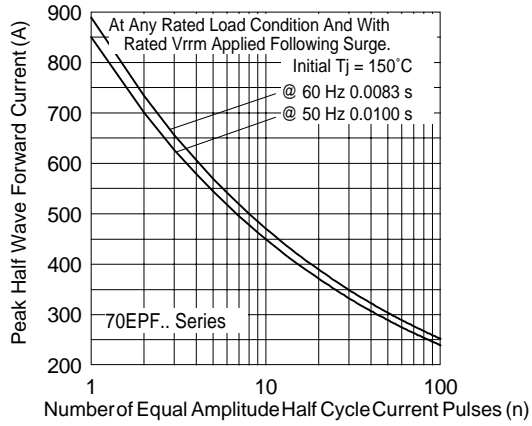


Fig.5-Maximum Non-Repetitive Surge Current

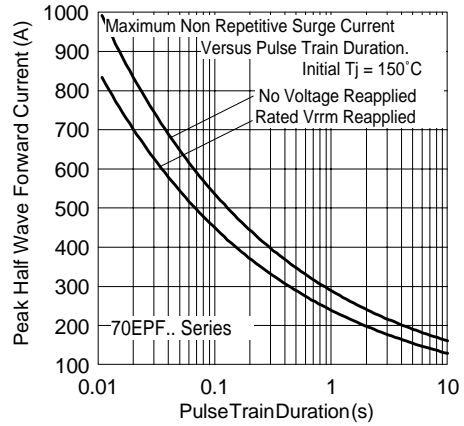


Fig.6-Maximum Non-Repetitive Surge Current

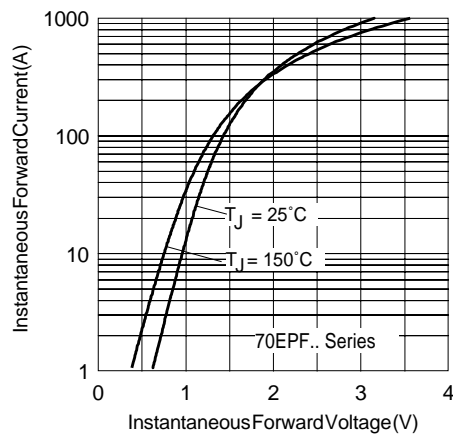


Fig.7-Forward Voltage Drop Characteristics

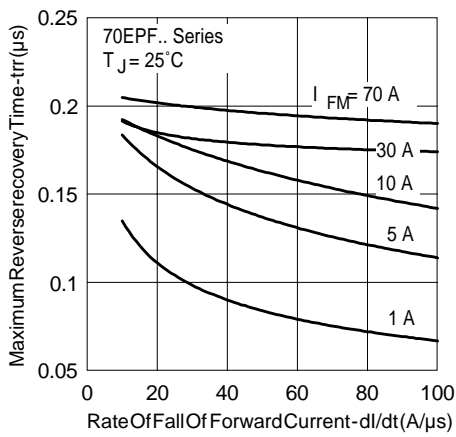


Fig.8-Recovery Time Characteristics, Tj=25°C

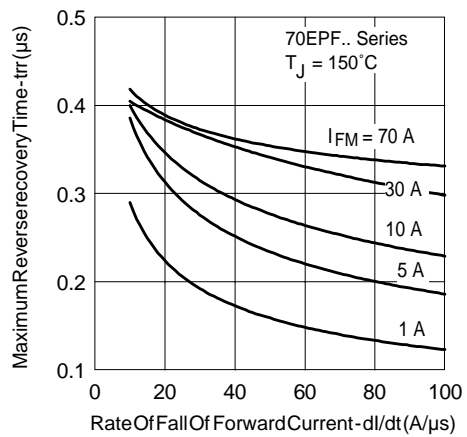


Fig.9-Recovery Time Characteristics, Tj=150°C

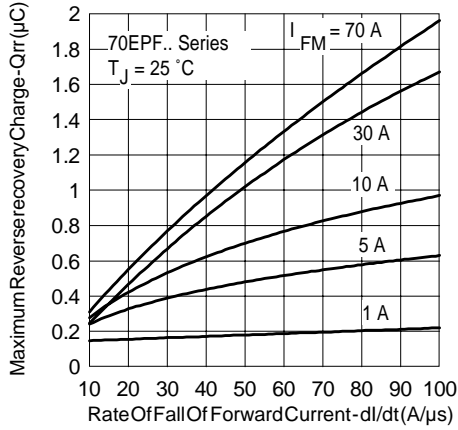


Fig. 10 - Recovery Charge Characteristics,  $T_J = 25^\circ\text{C}$

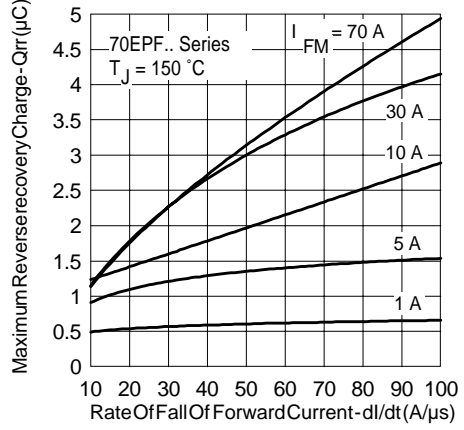


Fig. 11 - Recovery Charge Characteristics,  $T_J = 150^\circ\text{C}$

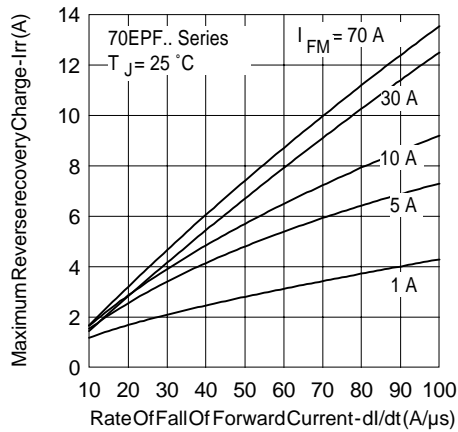


Fig. 12 - Recovery Current Characteristics,  $T_J = 25^\circ\text{C}$

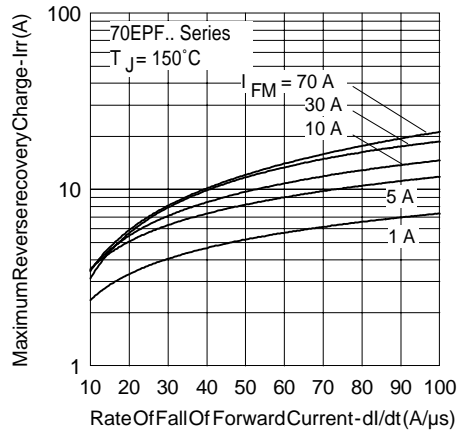


Fig. 13 - Recovery Current Characteristics,  $T_J = 150^\circ\text{C}$

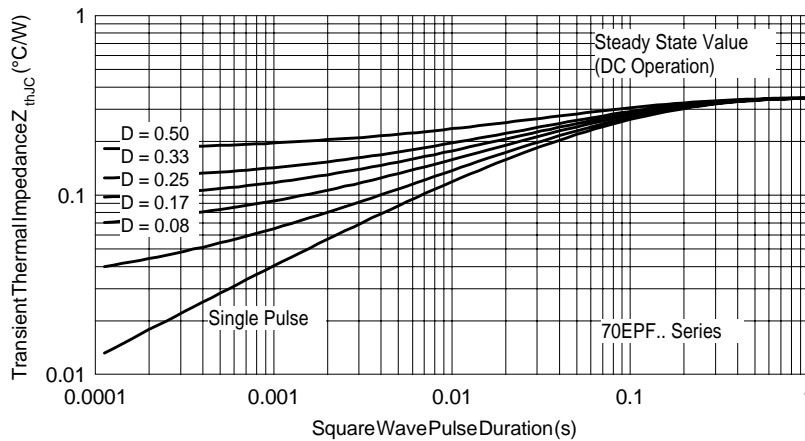
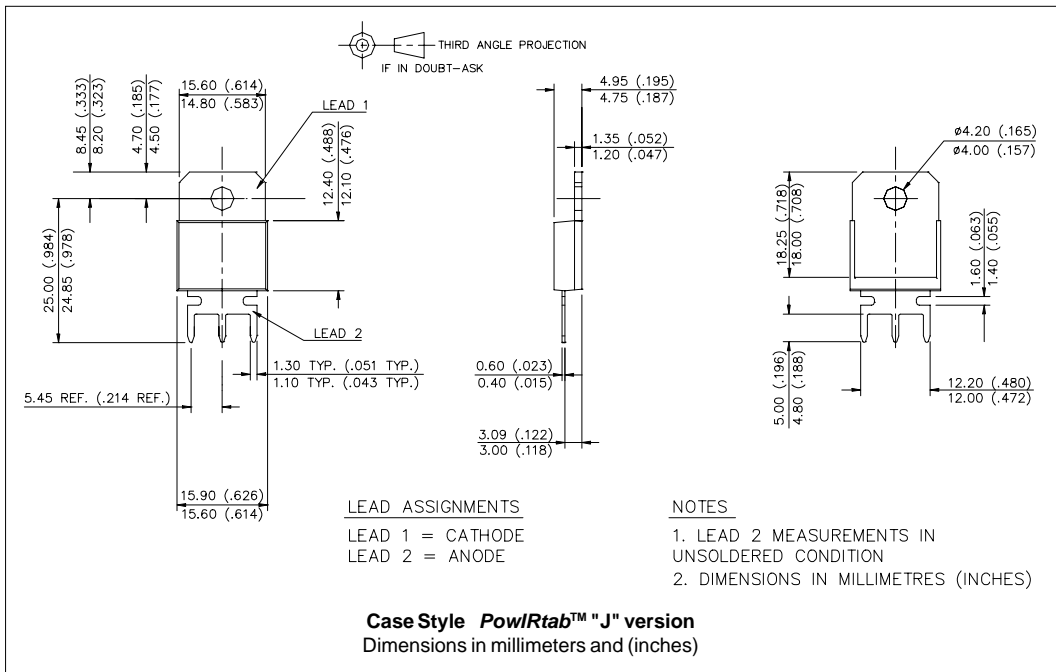
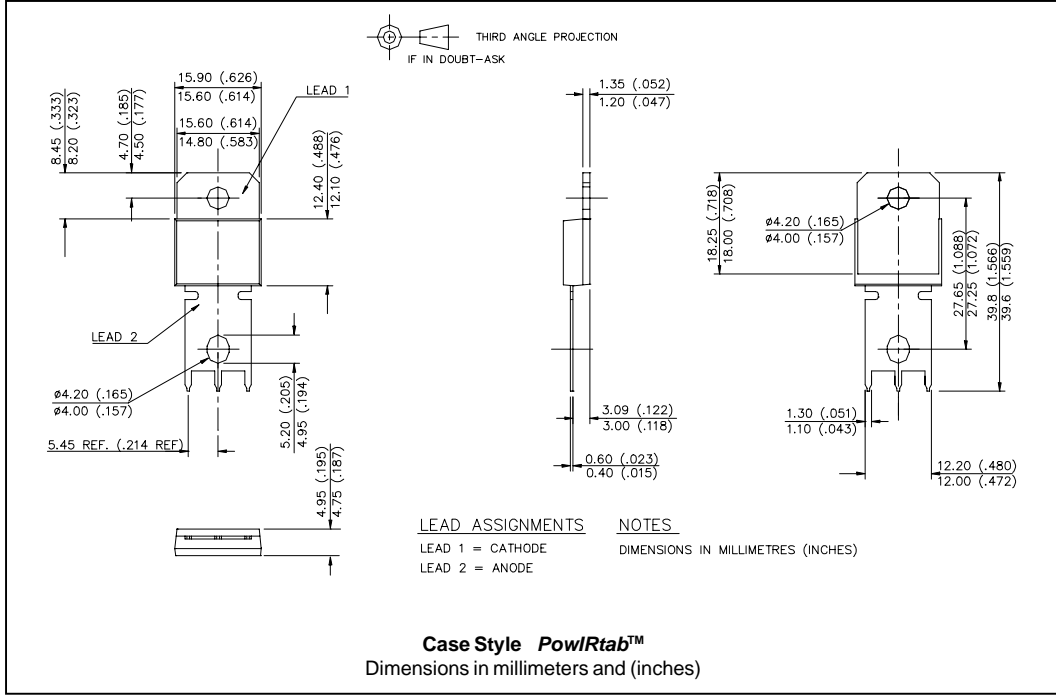


Fig. 14 - Thermal Impedance  $Z_{thJC}$  Characteristics

Outline Table



Ordering Information Table

Device Code	
70	E
P	F
06	J
①	②
③	④
⑤	⑥

<p><b>1</b> - Current Rating</p> <p><b>2</b> - Circuit Configuration: E = Single Diode</p> <p><b>3</b> - Package: P = TO-247AC</p> <p><b>4</b> - Type of Silicon: F = Fast Recovery</p> <p><b>5</b> - Voltage code: Code x 100 = <math>V_{RRM}</math> (*)</p> <p><b>6</b> - none = PowIRtab™ standard J = Short Lead Version</p>	<table border="1"> <tr><td>02 = 200V</td></tr> <tr><td>04 = 400V</td></tr> <tr><td>06 = 600V</td></tr> </table>	02 = 200V	04 = 400V	06 = 600V
02 = 200V				
04 = 400V				
06 = 600V				

Base Cathode

1

2

Anode

(\*) for higher voltage up to 1600V contact factory

Data and specifications subject to change without notice.  
 This product has been designed and qualified for Industrial Level.  
 Qualification Standards can be found on IR's Web site.

Компания «Океан Электроники» предлагает заключение долгосрочных отношений при поставках импортных электронных компонентов на взаимовыгодных условиях!

Наши преимущества:

- Поставка оригинальных импортных электронных компонентов напрямую с производств Америки, Европы и Азии, а так же с крупнейших складов мира;
- Широкая линейка поставок активных и пассивных импортных электронных компонентов (более 30 млн. наименований);
- Поставка сложных, дефицитных, либо снятых с производства позиций;
- Оперативные сроки поставки под заказ (от 5 рабочих дней);
- Экспресс доставка в любую точку России;
- Помощь Конструкторского Отдела и консультации квалифицированных инженеров;
- Техническая поддержка проекта, помощь в подборе аналогов, поставка прототипов;
- Поставка электронных компонентов под контролем ВП;
- Система менеджмента качества сертифицирована по Международному стандарту ISO 9001;
- При необходимости вся продукция военного и аэрокосмического назначения проходит испытания и сертификацию в лаборатории (по согласованию с заказчиком);
- Поставка специализированных компонентов военного и аэрокосмического уровня качества (Xilinx, Altera, Analog Devices, Intersil, Interpoint, Microsemi, Actel, Aeroflex, Peregrine, VPT, Syfer, Eurofarad, Texas Instruments, MS Kennedy, Miteq, Cobham, E2V, MA-COM, Hittite, Mini-Circuits, General Dynamics и др.);

Компания «Океан Электроники» является официальным дистрибьютором и эксклюзивным представителем в России одного из крупнейших производителей разъемов военного и аэрокосмического назначения «JONHON», а так же официальным дистрибьютором и эксклюзивным представителем в России производителя высокотехнологичных и надежных решений для передачи СВЧ сигналов «FORSTAR».



## JONHON

«JONHON» (основан в 1970 г.)

Разъемы специального, военного и аэрокосмического назначения:

(Применяются в военной, авиационной, аэрокосмической, морской, железнодорожной, горно- и нефтедобывающей отраслях промышленности)

«FORSTAR» (основан в 1998 г.)

ВЧ соединители, коаксиальные кабели, кабельные сборки и микроволновые компоненты:

(Применяются в телекоммуникациях гражданского и специального назначения, в средствах связи, РЛС, а так же военной, авиационной и аэрокосмической отраслях промышленности).



Телефон: 8 (812) 309-75-97 (многоканальный)

Факс: 8 (812) 320-03-32

Электронная почта: [ocean@oceanchips.ru](mailto:ocean@oceanchips.ru)

Web: <http://oceanchips.ru/>

Адрес: 198099, г. Санкт-Петербург, ул. Калинина, д. 2, корп. 4, лит. А