

NE5550979A-EV04-A

Evaluation Board

- Circuit Description
- Typical Performance Data
- Circuit Schematic and Assembly Drawing

Circuit Description

The NE5550979A-EV04-A is an evaluation circuit board for Renesas' LDMOS power FET, NE5550979A optimized for the performance at 460MHz. The circuit board is RoHS compliant.

Matching and Bias Circuits

Both input and output matching networks consist of shunt capacitors and sections of transmission lines (refer to the schematic and assembly drawing in the two last pages for the component designation). The electrical lengths of the transmission lines labeled on the schematic are estimated and for reference only. Some bench tuning on the actual circuit board is usually required to achieve optimal performance. For applications where there is a constraint on the board space, a serial inductor, instead of transmission lines, can be used for the matching circuits. The efficiency, PAE, will be slightly lower in that case. The resistor, R1(=1ohm) at input is used to improve the stability margin. The gain is reduced by about 1dB when R1 used.

LDMOSFETs essentially draw no gate current under normal operation conditions. Therefore a large value resistor, in the order of $k\Omega$, can be used for the bias at gate so that the RF path is completely isolated from the DC line. At the drain an inductor is used as the RF choke. The current rating for this inductor should be high enough to provide the required current at the operation conditions.

Bias Conditions

This evaluation board was optimized at a specific drain voltage, 7.5V. For different supply voltages, the matching circuits should be adjusted to fully utilize the device capability. The quiescent current is 200mA for the data shown below. The gain is higher at higher quiescent currents, particularly when the device is not completely saturated. For many communication systems, where the PA is never at idle state, a high quiescent current might be used.

PCB Material:

The PCB is Getek 28mil two layer board. The dielectric constant of Getek is 4.2.

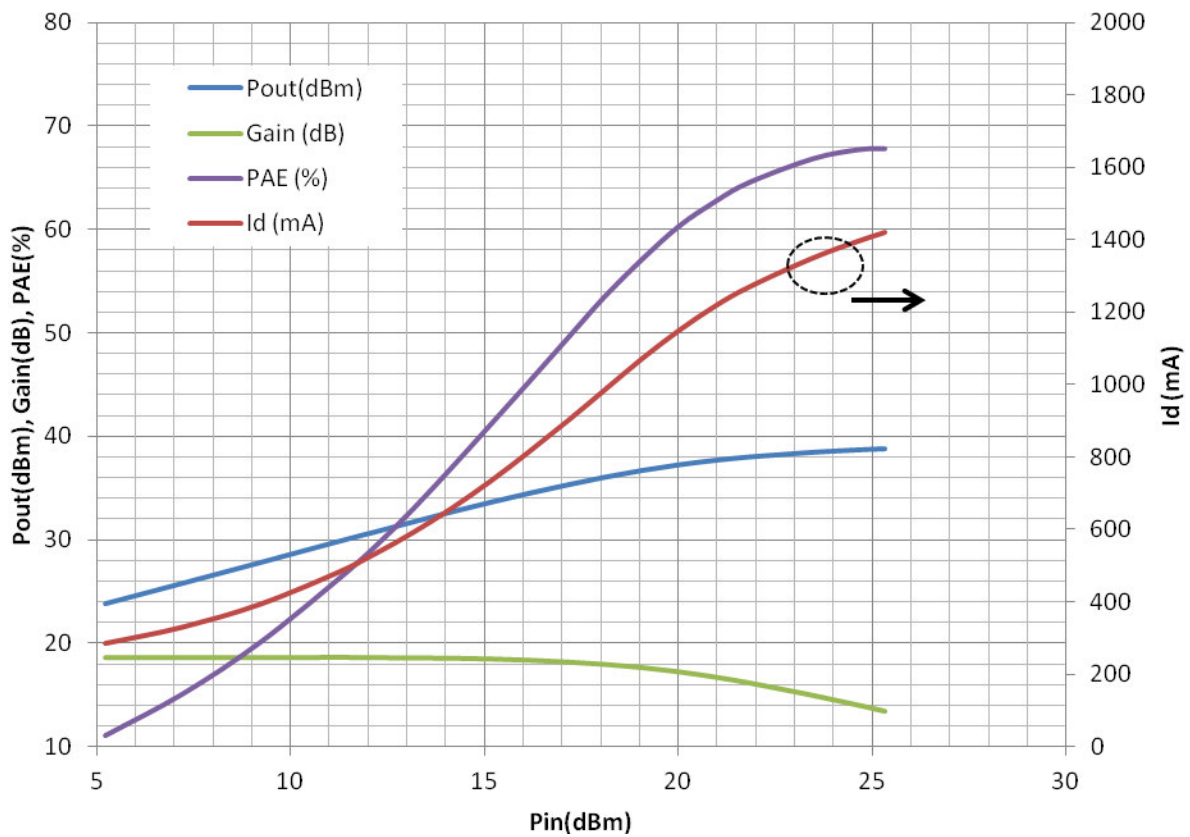
Typical Performance Data

Test Conditions:

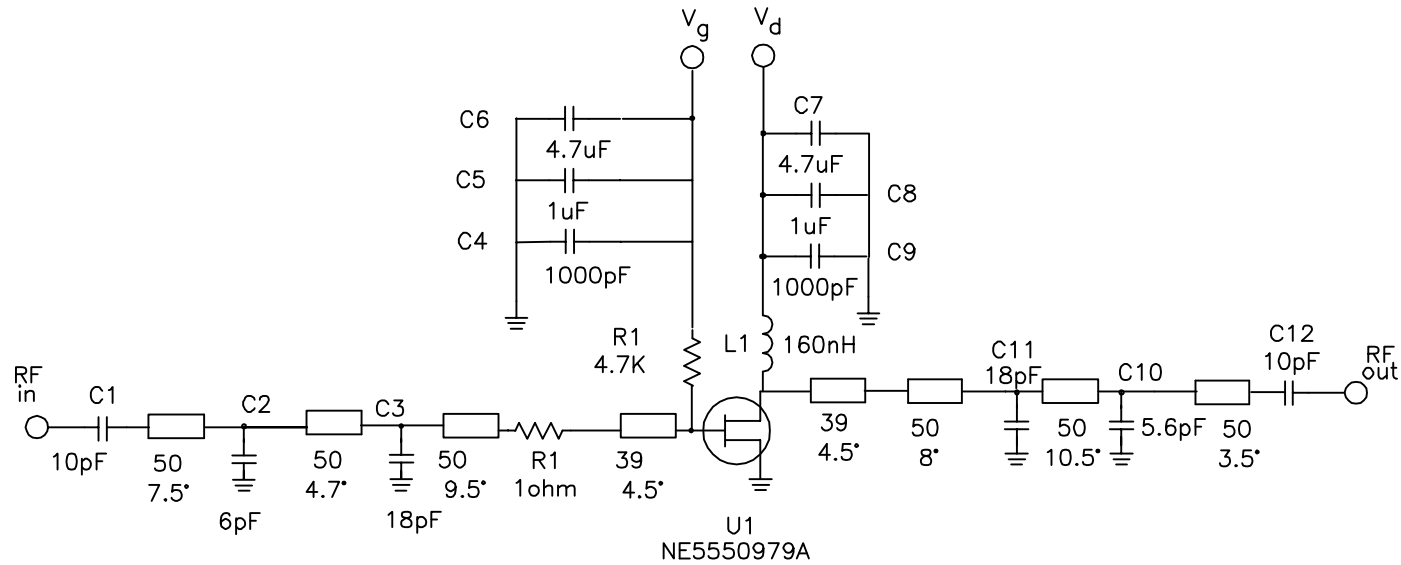
$f=460\text{MHz}$

$V_d=7.5\text{V}$, $I_{d\text{sq}}=200\text{mA}$


P_{out} , Gain, PAE and Current vs P_{in} are shown in the following plot.



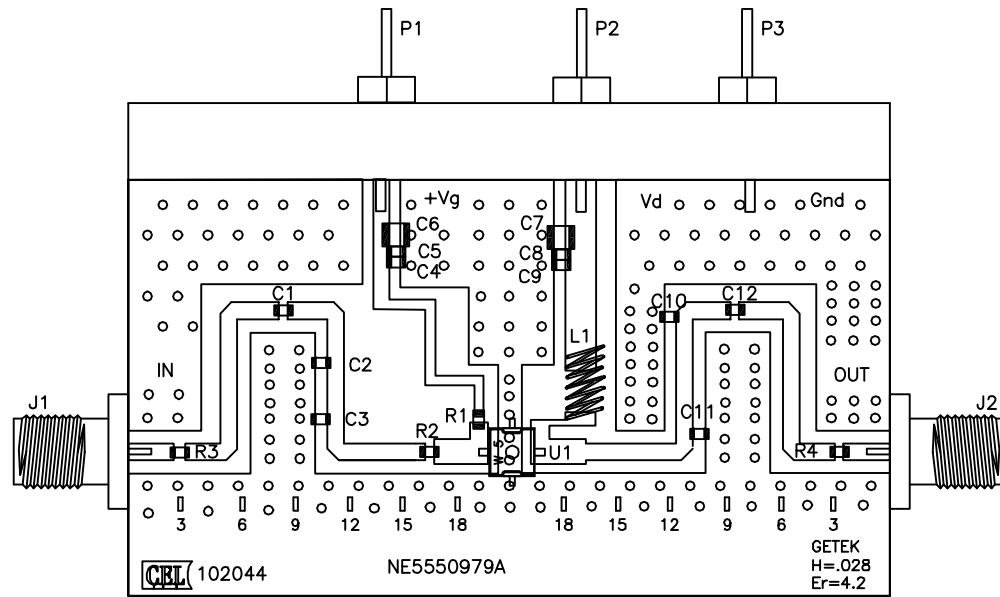
REVISIONS				
ZONE	LTR	DESCRIPTION	DATE	APPROVED



Note: All trace electrical lengths are at 460MHz

		UNLESS OTHERWISE SPECIFIED DIMENSIONS ARE IN INCHES TOLERANCES DECIMALS .01 ± .005 ± ANGULAR .005 ± DO NOT SCALE DRAWING	APPROVALS		 CALIFORNIA EASTERN LABS 4590 PATRICK HENRY DR. SANTA CLARA CA. 95054 TITLE: NE5550979A-EV04-A SCHEMTAIC
			MATERIAL	Drawing by: Mouqun Dong	
		FINISH	Designed by: Mouqun Dong	3/1/2012	SIZE C FSCM NO. DWG NO. AD102044
NEXT ASSY	USED ON		Checked by:	Project Engineer:	
APPLICATION					SCALE NONE RELEASE DATE PROTOTYPE SHEET 1 OF 1

REVISIONS				
ZONE	LTR	DESCRIPTION	DATE	APPROVED



1	GRM1885C1H5R6CZ01B+C01	C10	0603 5.6pF CAP MURATA	15
2	GRM185R61C105KE44D	C5,C8	0603 1uF CAP MURATA	14
2	GRM1885C1H102JA01B+A01	C4,C9	0603 1000pF CAP MURATA	13
2	GRM1885C1H180JA01B+A01	C3,C11	0603 18pF CAP MURATA	12
2	267M1002475K	C6,C7	4.7uF 10V TANT CHIP CAP B MATS	11
1	GRM1885C1H6R0DZ01B+C01	C2	0603 6.0pF CAP MURATA	10
2	GRM1885C1H100JA01B+A01	C1,C12	0603 10pF CAP MURATA	9
2	GENERIC	R3,R4	0603 0 OHM RESISTOR	8
1	GENERIC	R2	0603 1 OHM RESISTOR	7
1	GENERIC	R1	0603 4.7K OHM RESISTOR	6
1	2222SQ-161-JE	L1	160nH INDUCTOR COILCRAFT	5
3	2340-6111 TG	P1,P2,P3	PIN HEADER 3M	4
2	5308-2CC	J1,J2	SMA 4H FLANGE JACK TENSOLITE	3
1	NE5550979A-A	U1	RENESAS NE5550979A-A	2
1	CL-102044	DRAWING	COMPONENT LAYOUT DRAWING	1
QTY	PART NUMBER OR IDENTIFYING NO.	NOMENCLATURE OR DESCRIPTION	MATERIAL/SPECIFICATION	ITEM NO.

PARTS LIST

UNLESS OTHERWISE SPECIFIED DIMENSIONS ARE IN INCHES TOLERANCES		APPROVALS		4590 PATRICK HENRY DR. SANTA CLARA CA. 95054 TITLE: NE5550979A-EV04-A ASSEMBLY DRAWING AND BOM	
DECIMALS .XX± .01 .XXX± .005	ANGULAR ± 1°	Drawing by: M Dong	3/1/2012	SIZE C FSCM NO. DWG NO. AD-102044 SCALE RELEASE DATE PROTOTYPE SHEET 1 OF 1	REV -
DO NOT SCALE DRAWING		Designed by: M Dong	3/1/2012		
MATERIAL		Checked by:			
FINISH		Project Engineer:			
NEXT ASSY	USED ON	Quality Control:			
APPLICATION					

Компания «Океан Электроники» предлагает заключение долгосрочных отношений при поставках импортных электронных компонентов на взаимовыгодных условиях!

Наши преимущества:

- Поставка оригинальных импортных электронных компонентов напрямую с производств Америки, Европы и Азии, а так же с крупнейших складов мира;
- Широкая линейка поставок активных и пассивных импортных электронных компонентов (более 30 млн. наименований);
- Поставка сложных, дефицитных, либо снятых с производства позиций;
- Оперативные сроки поставки под заказ (от 5 рабочих дней);
- Экспресс доставка в любую точку России;
- Помощь Конструкторского Отдела и консультации квалифицированных инженеров;
- Техническая поддержка проекта, помощь в подборе аналогов, поставка прототипов;
- Поставка электронных компонентов под контролем ВП;
- Система менеджмента качества сертифицирована по Международному стандарту ISO 9001;
- При необходимости вся продукция военного и аэрокосмического назначения проходит испытания и сертификацию в лаборатории (по согласованию с заказчиком);
- Поставка специализированных компонентов военного и аэрокосмического уровня качества (Xilinx, Altera, Analog Devices, Intersil, Interpoint, Microsemi, Actel, Aeroflex, Peregrine, VPT, Syfer, Eurofarad, Texas Instruments, MS Kennedy, Miteq, Cobham, E2V, MA-COM, Hittite, Mini-Circuits, General Dynamics и др.);

Компания «Океан Электроники» является официальным дистрибьютором и эксклюзивным представителем в России одного из крупнейших производителей разъемов военного и аэрокосмического назначения «**JONHON**», а так же официальным дистрибьютором и эксклюзивным представителем в России производителя высокотехнологичных и надежных решений для передачи СВЧ сигналов «**FORSTAR**».



JONHON

«**JONHON**» (основан в 1970 г.)

Разъемы специального, военного и аэрокосмического назначения:

(Применяются в военной, авиационной, аэрокосмической, морской, железнодорожной, горно- и нефтедобывающей отраслях промышленности)

«**FORSTAR**» (основан в 1998 г.)

ВЧ соединители, коаксиальные кабели,
кабельные сборки и микроволновые компоненты:

(Применяются в телекоммуникациях гражданского и специального назначения, в средствах связи, РЛС, а так же военной, авиационной и аэрокосмической отраслях промышленности).



Телефон: 8 (812) 309-75-97 (многоканальный)

Факс: 8 (812) 320-03-32

Электронная почта: ocean@oceanchips.ru

Web: <http://oceanchips.ru/>

Адрес: 198099, г. Санкт-Петербург, ул. Калинина, д. 2, корп. 4, лит. А