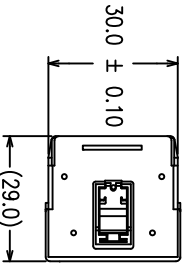
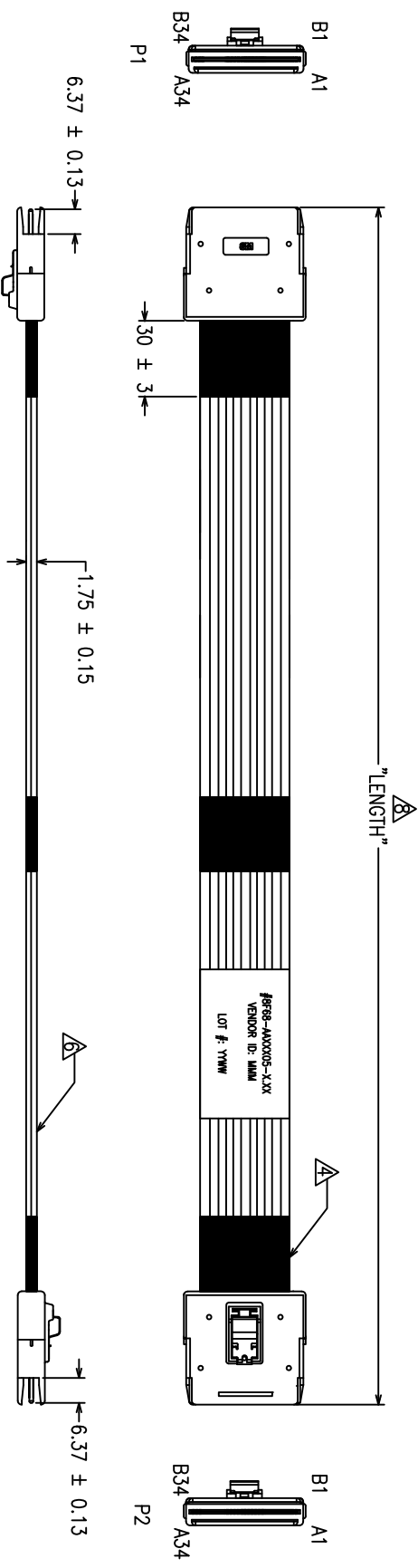


3M™ HIGH ROUTABILITY INTERNAL MINISAS CABLE ASSEMBLY, 8F68 SERIES

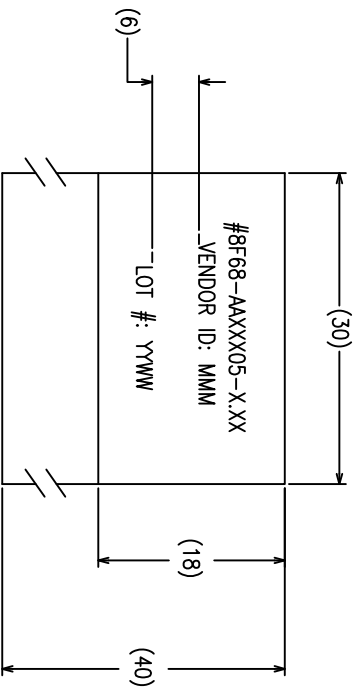
REVISION RECORD		
REV.	ECR/ECN/ECO NUMBER	DATE
A	ECO-0037298	04/11/11
B	ECO-0037543	18/11/11



8 F 68 - AA X X 05 - X.XX

CABLE USED
 PINOUT (SEE PINOUTS ON SHEET 2)
 LENGTH IN METERS

G : 4-LANE WITH SIDEBANDS, SN-PLATED SIGNAL, CABLE P/N SL8801/12-21DA5-00
 J : 4-LANE WITH SIDEBANDS, AG-PLATED SIGNAL, CABLE P/N SL8801/12-20DA5-00
 * FOR CABLES WITHOUT SIDEBANDS OR OTHER CONFIGURATIONS, PLEASE CONTACT A 3M REPRESENTATIVE.



Visit <http://www.3Mconnector.com>

UNIT: MM	DFG	KOK HOE LEE	DATE	18/11/11	 APAC INNOVATION CENTRE	DIVISION	ESD	STATUS	RELEASED
GEN. TOLERANCES	CHKD	YUNIONG QIAO	DATE	18/11/11		MODEL			
LINEAR 0 = ±0.25 .00 = ±0.15 .000 = ±0.05 ANGLE ±1°	APPL	SAJIT BANDHU	DATE	18/11/11		TITLE	CABLE ASSEMBLY INTERNAL 68P MINISAS RIBBON TWINAX		
PROJECTION	INTERPRET PER ASME Y14.5M-1994				CRITICAL DIMENSION:	SCALE: NTS	DRAWING NO.	78-5100-2450-4	
					DET LST	YES	NO	SHT	1 of 2

3M™ HIGH ROUTABILITY INTERNAL MINISAS CABLE ASSEMBLY, 8F68 SERIES

REVISION RECORD	
REV.	ECR/EGN/ECO NUMBER DATE
	REFER TO SH1 1 OF 2

PINOUT 1
BACKPLANE-TO-CONTROLLER

P1	P2	P1	P2
A1 GND	B1 GND	B1 GND	A1 GND
A2 R _x 0+	B2 I _x 0+	B2 I _x 0+	A2 R _x 0+
A3 R _x 0-	B3 I _x 0-	B3 I _x 0-	A3 R _x 0-
A4 GND	B4 GND	B4 GND	A4 GND
A5 R _x 1+	B5 I _x 1+	B5 I _x 1+	A5 R _x 1+
A6 R _x 1-	B6 I _x 1-	B6 I _x 1-	A6 R _x 1-
A7 GND	B7 GND	B7 GND	A7 GND
A8 R _x 2+	B8 I _x 2+	B8 I _x 2+	A8 R _x 2+
A9 R _x 2-	B9 I _x 2-	B9 I _x 2-	A9 R _x 2-
A10 GND	B10 GND	B10 GND	A10 GND
A11 R _x 3+	B11 I _x 3+	B11 I _x 3+	A11 R _x 3+
A12 R _x 3-	B12 I _x 3-	B12 I _x 3-	A12 R _x 3-
A13 GND	B13 GND	B13 GND	A13 GND
A14 SIDEBAND	B14 SIDEBAND	B14 SIDEBAND	A14 SIDEBAND
A15 SIDEBAND	B15 SIDEBAND	B15 SIDEBAND	A15 SIDEBAND
A16 SIDEBAND	B16 SIDEBAND	B16 SIDEBAND	A16 SIDEBAND
A17 SIDEBAND	B17 SIDEBAND	B17 SIDEBAND	A17 SIDEBAND
A18 SIDEBAND	B18 SIDEBAND	B18 SIDEBAND	A18 SIDEBAND
A19 SIDEBAND	B19 SIDEBAND	B19 SIDEBAND	A19 SIDEBAND
A20 SIDEBAND	B20 SIDEBAND	B20 SIDEBAND	A20 SIDEBAND
A21 SIDEBAND	B21 SIDEBAND	B21 SIDEBAND	A21 SIDEBAND
A22 GND	B22 GND	B22 GND	A22 GND
A23 R _x 4+	B23 I _x 4+	B23 I _x 4+	A23 R _x 4+
A24 R _x 4-	B24 I _x 4-	B24 I _x 4-	A24 R _x 4-
A25 GND	B25 GND	B25 GND	A25 GND
A26 R _x 5+	B26 I _x 5+	B26 I _x 5+	A26 R _x 5+
A27 R _x 5-	B27 I _x 5-	B27 I _x 5-	A27 R _x 5-
A28 GND	B28 GND	B28 GND	A28 GND
A29 R _x 6+	B29 I _x 6+	B29 I _x 6+	A29 R _x 6+
A30 R _x 6-	B30 I _x 6-	B30 I _x 6-	A30 R _x 6-
A31 GND	B31 GND	B31 GND	A31 GND
A32 R _x 7+	B32 I _x 7+	B32 I _x 7+	A32 R _x 7+
A33 R _x 7-	B33 I _x 7-	B33 I _x 7-	A33 R _x 7-
A34 GND	B34 GND	B34 GND	A34 GND

PINOUT 3
BACKPLANE-TO-CONTROLLER (NO SIDEBANDS)

P1	P2	P1	P2
A1 GND	B1 GND	B1 GND	A1 GND
A2 R _x 0+	B2 I _x 0+	B2 I _x 0+	A2 R _x 0+
A3 R _x 0-	B3 I _x 0-	B3 I _x 0-	A3 R _x 0-
A4 GND	B4 GND	B4 GND	A4 GND
A5 R _x 1+	B5 I _x 1+	B5 I _x 1+	A5 R _x 1+
A6 R _x 1-	B6 I _x 1-	B6 I _x 1-	A6 R _x 1-
A7 GND	B7 GND	B7 GND	A7 GND
A8 R _x 2+	B8 I _x 2+	B8 I _x 2+	A8 R _x 2+
A9 R _x 2-	B9 I _x 2-	B9 I _x 2-	A9 R _x 2-
A10 GND	B10 GND	B10 GND	A10 GND
A11 R _x 3+	B11 I _x 3+	B11 I _x 3+	A11 R _x 3+
A12 R _x 3-	B12 I _x 3-	B12 I _x 3-	A12 R _x 3-
A13 GND	B13 GND	B13 GND	A13 GND
A14 SIDEBAND	B14 SIDEBAND	B14 SIDEBAND	A14 SIDEBAND
A15 SIDEBAND	B15 SIDEBAND	B15 SIDEBAND	A15 SIDEBAND
A16 SIDEBAND	B16 SIDEBAND	B16 SIDEBAND	A16 SIDEBAND
A17 SIDEBAND	B17 SIDEBAND	B17 SIDEBAND	A17 SIDEBAND
A18 SIDEBAND	B18 SIDEBAND	B18 SIDEBAND	A18 SIDEBAND
A19 SIDEBAND	B19 SIDEBAND	B19 SIDEBAND	A19 SIDEBAND
A20 SIDEBAND	B20 SIDEBAND	B20 SIDEBAND	A20 SIDEBAND
A21 SIDEBAND	B21 SIDEBAND	B21 SIDEBAND	A21 SIDEBAND
A22 GND	B22 GND	B22 GND	A22 GND
A23 R _x 4+	B23 I _x 4+	B23 I _x 4+	A23 R _x 4+
A24 R _x 4-	B24 I _x 4-	B24 I _x 4-	A24 R _x 4-
A25 GND	B25 GND	B25 GND	A25 GND
A26 R _x 5+	B26 I _x 5+	B26 I _x 5+	A26 R _x 5+
A27 R _x 5-	B27 I _x 5-	B27 I _x 5-	A27 R _x 5-
A28 GND	B28 GND	B28 GND	A28 GND
A29 R _x 6+	B29 I _x 6+	B29 I _x 6+	A29 R _x 6+
A30 R _x 6-	B30 I _x 6-	B30 I _x 6-	A30 R _x 6-
A31 GND	B31 GND	B31 GND	A31 GND
A32 R _x 7+	B32 I _x 7+	B32 I _x 7+	A32 R _x 7+
A33 R _x 7-	B33 I _x 7-	B33 I _x 7-	A33 R _x 7-
A34 GND	B34 GND	B34 GND	A34 GND

- NOTES:
- A1, A4, A7, A10, A13, A22, A25, A28, A29, A31, A34, B1, B4, B7, B10, B13, B22, B25, B28, B31 AND B34 ARE ALL REFERENCE GROUNDS AND ARE SHORTED TOGETHER THROUGH THE PADDELCARD GROUND PLANES.
 - A14-A21 AND B14-B21 HAVE NO CONNECTIONS TO CABLE.

- NOTE:
- A1, A4, A7, A10, A13, A22, A25, A28, A31, A34, B1, B4, B7, B10, B13, B22, B25, B28, B31 AND B34 ARE ALL REFERENCE GROUNDS AND ARE SHORTED TOGETHER THROUGH THE PADDELCARD GROUND PLANES.

- NOTES:
- ROHS COMPLIANT. SEE REGULATORY INFORMATION APPENDIX IN "ROHS COMPLIANCE" SECTION AT WWW.3M.COM/INTERCONNECT (E1 & C1 APPLY)
 - PADDELCARD PLATING: 30U" MIN. GOLD PLATING
50U" MIN. NICKEL UNDERPLATING
 - MINISAS CABLE PLUG DIMENSIONS SHALL CONFORM WITH SFF-8086 AND SFF-8087 STANDARDS.
MEETS SFF-8086 STANDARD, ELECTRICAL VOLTAGE: 30V /CONTACT

△ CLOTH TAPE WRAPPED AROUND CABLE RIBBONS AT BACK OF EACH CONNECTOR. ALSO, UP TO 2 ADDITIONAL TAPE PIECES WILL BE WRAPPED AROUND THE TWO CABLE RIBBONS SPACED EQUIDISTANT FROM THE CONNECTOR ENDS, AND EACH OTHER, DEPENDING ON ASSY LENGTH A:

A <= 200MM NO ADDITIONAL TAPE
200MM < A <= 600MM 1 TAPE WRAP
600MM < A <= 1000MM 2 TAPE WRAPS

▽ 5. PRODUCT DATA SHEET: 78-5102-0113-6

△ FOUR RIBBONS OF 3M RIBBON TWIN AXIAL CABLE

7. THIS UNIQUE CABLE CONSTRUCTION HAS A THIN ALUMINUM INNER LAYER EXPOSED AT EACH EDGE. USERS SHOULD ASSESS WHETHER THE EXPOSED EDGE PRESENTS A SHORTING RISK IN THEIR SPECIFIC APPLICATION. INSULATING TAPE MAY BE APPLIED AT THE CABLE ASSEMBLY LEVEL, AS NEEDED, TO COVER THIS EXPOSED EDGE IN RISK AREAS.

△ LENGTH TOLERANCE:
± 10MM FOR LENGTH <=0.5 METER
± 15MM FOR LENGTH >0.5 METER

UNIT: MM	DFLG	KOK HOE LEE	DATE	18/11/11
GEN. TOLERANCES	CHKD	YUNLONG QIAO	DATE	18/11/11
LINER 0 = ±0.25 .00 = ±0.15 .000 = ±0.05	APPL	SAJIT BANDHU	DATE	18/11/11
ANGLE ±1°	THIS DOCUMENT CONTAINS PROPRIETARY INFORMATION. IT IS THE PROPERTY OF 3M AND IS NOT TO BE REPRODUCED OR IN PART, SHALL BE MADE WITHOUT AUTHORIZATION FROM 3M.			
PROJECTION	INTERPRET PER ASME Y14.5M-1994			
CRITICAL DIMENSION: ▲				
SCALE: NTS	TITLE		DIVISION	
A3	CABLE ASSEMBLY		ESD	
	INTERNAL 68P MINISAS RIBBON TWINAX		MODEL	
	78-5100-2450-4		RELEASED	
	DET LST	YES	NO	REV
				B

Visit <http://www.3Mconnector.com>

Компания «Океан Электроники» предлагает заключение долгосрочных отношений при поставках импортных электронных компонентов на взаимовыгодных условиях!

Наши преимущества:

- Поставка оригинальных импортных электронных компонентов напрямую с производств Америки, Европы и Азии, а так же с крупнейших складов мира;
- Широкая линейка поставок активных и пассивных импортных электронных компонентов (более 30 млн. наименований);
- Поставка сложных, дефицитных, либо снятых с производства позиций;
- Оперативные сроки поставки под заказ (от 5 рабочих дней);
- Экспресс доставка в любую точку России;
- Помощь Конструкторского Отдела и консультации квалифицированных инженеров;
- Техническая поддержка проекта, помощь в подборе аналогов, поставка прототипов;
- Поставка электронных компонентов под контролем ВП;
- Система менеджмента качества сертифицирована по Международному стандарту ISO 9001;
- При необходимости вся продукция военного и аэрокосмического назначения проходит испытания и сертификацию в лаборатории (по согласованию с заказчиком);
- Поставка специализированных компонентов военного и аэрокосмического уровня качества (Xilinx, Altera, Analog Devices, Intersil, Interpoint, Microsemi, Actel, Aeroflex, Peregrine, VPT, Syfer, Eurofarad, Texas Instruments, MS Kennedy, Miteq, Cobham, E2V, MA-COM, Hittite, Mini-Circuits, General Dynamics и др.);

Компания «Океан Электроники» является официальным дистрибьютором и эксклюзивным представителем в России одного из крупнейших производителей разъемов военного и аэрокосмического назначения «JONHON», а так же официальным дистрибьютором и эксклюзивным представителем в России производителя высокотехнологичных и надежных решений для передачи СВЧ сигналов «FORSTAR».



JONHON

«JONHON» (основан в 1970 г.)

Разъемы специального, военного и аэрокосмического назначения:

(Применяются в военной, авиационной, аэрокосмической, морской, железнодорожной, горно- и нефтедобывающей отраслях промышленности)

«FORSTAR» (основан в 1998 г.)

ВЧ соединители, коаксиальные кабели, кабельные сборки и микроволновые компоненты:

(Применяются в телекоммуникациях гражданского и специального назначения, в средствах связи, РЛС, а так же военной, авиационной и аэрокосмической отраслях промышленности).



Телефон: 8 (812) 309-75-97 (многоканальный)

Факс: 8 (812) 320-03-32

Электронная почта: ocean@oceanchips.ru

Web: <http://oceanchips.ru/>

Адрес: 198099, г. Санкт-Петербург, ул. Калинина, д. 2, корп. 4, лит. А