

## 1.224V Open Collector Shunt Voltage Reference

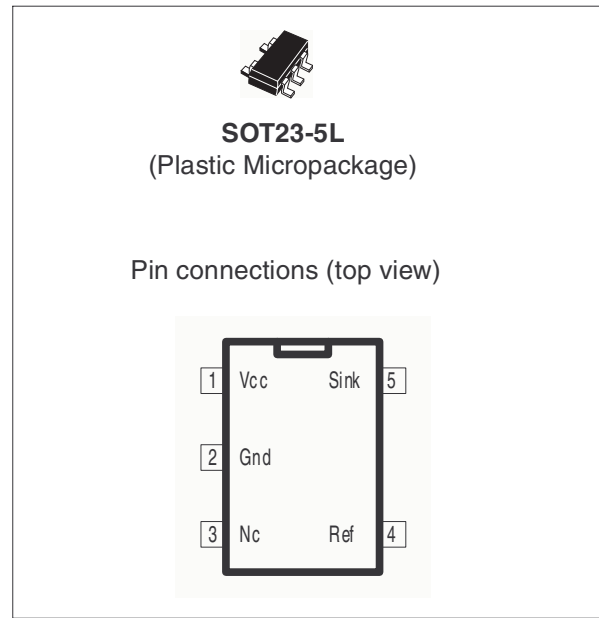
- Internal 1.224V  $\pm 0.5\%$  precision
- Low output saturation voltage  
75 mV max between SINK and GND
- Low current consumption: 250 $\mu$ A
- Industrial temperature range: -40 to +85°C
- 100ppm/°C temperature coefficient

### Description

The TS4431 is a four-terminal device dedicated to low voltage Switch Mode Power Supplies (SMPS).

It integrates a 1.224V voltage reference, an amplifier, and an open collector output transistor in a single package. The TS4431's operating mode is similar to the well-known standard voltage reference, the TL431. It maintains the desired feedback voltage at the REF pin in a closed loop configuration by sinking a current proportional to the error voltage at the REF pin.

TS4431 features an open collector transistor with an ultra-low saturation voltage, allowing it to be used in series with the optocoupler in an SMPS architecture to regulate low voltage SMPS.



### Applications

- Low voltage switch mode power supplies
- Isolated DC/DC converter
- Computers
- Low voltage discrete regulator

### Order Codes

Part Number	Accuracy	Temperature Range	Package	Packing	Marking
TS4431AILT	0.5%	-40, +85°C	SOT23-5	Tape & Reel	L288
TS4431ILT	1%				L275

# 1 Absolute Maximum Ratings

**Table 1. Key parameters and their absolute maximum ratings**

Symbol	Parameter	Value	Unit
$I_{SINK}$	Output sink current	30	mA
$V_{CC}$	Supply voltage	12	V
$V_{SINK}$	Output voltage	12	V
$P_D$	Power Dissipation <sup>(1)</sup> SOT23-5	500	mW
$T_{STD}$	Storage Temperature	-65 to +150	°C
ESD	Human Body Model (HBM)	2	kV
	Machine Model (MM)	200	V
$T_{LEAD}$	Lead Temperature (soldering, 10 seconds)	250	°C

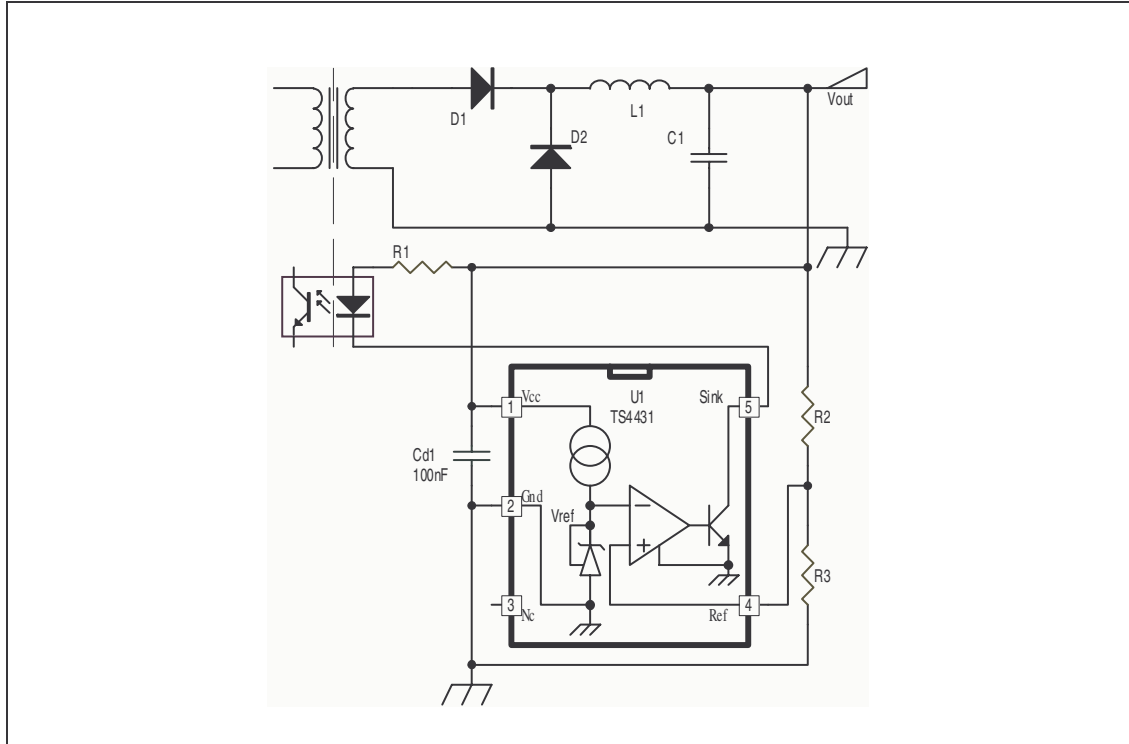
1.  $P_D$  has been calculated with  $T_{AMB} = 25^{\circ}\text{C}$ ,  $T_{Junction} = 150^{\circ}\text{C}$  and  
 $R_{thJA} = 250^{\circ}\text{C/W}$  for the SOT23-5 package  
 $R_{thJC} = 81^{\circ}\text{C/W}$  for the SOT23-5 package

**Table 2. Operating conditions**

Symbol	Parameter	Value	Unit
$T_{OPER}$	Operating temperature range	-40 to +85	°C
$V_{CC}$	Supply voltage	1.5 to 10	V
$I_{SINK}$	Output sink current	20	mA

## 2 Typical Application Schematic

Figure 1. SMPS power supply: secondary side



### 3 Electrical Characteristics

**Table 3. Electrical characteristics for  $T_{amb} = 25^{\circ}\text{C}$ ,  $V_{CC} = 1.8\text{V}$ ,  $I_{SINK} = 2\text{mA}$  unless otherwise specified**

Symbol	Parameter	Test Condition	Min.	Typ.	Max.	Unit
$V_{REF}$	Reference voltage TS4431A 0.5%		1.218	1.224	1.230	V
		$-40^{\circ}\text{C} < T < +85^{\circ}\text{C}$	1.209		1.239	
$V_{REF}$	Reference voltage TS4431 1%		1.212	1.224	1.236	V
		$-40^{\circ}\text{C} < T < +85^{\circ}\text{C}$	1.203		1.245	
$T_C$	Temperature coefficient				100	ppm/ $^{\circ}\text{C}$
$\frac{\Delta V_{REF}}{\Delta V_{CC}}$	Change in $V_{REF}$ due to change in $V_{CC}$	$V_{CC}=1.5$ to $10\text{V}$		1	2	mV
		$-40^{\circ}\text{C} < T < +85^{\circ}\text{C}$		2	3	
$\frac{\Delta V_{REF}}{\Delta I_{SINK}}$	Change in $V_{REF}$ due to change in $I_{SINK}$	$I_{SINK}=0.5$ to $20\text{mA}$		7	10	mV
		$-40^{\circ}\text{C} < T < +85^{\circ}\text{C}$			15	
$I_{CC}$	Supply current	$I_{SINK}=2\text{mA}$		250	300	$\mu\text{A}$
		$-40^{\circ}\text{C} < T < +85^{\circ}\text{C}$			350	
$I_{OFF}$	OFF-State supply current	Ref $< 0.6\text{V}$		15	20	$\mu\text{A}$
		$-40^{\circ}\text{C} < T < +85^{\circ}\text{C}$			30	
$I_{REF}$	Reference input current	$0.1 < I_{SINK} < 10\text{mA}$		0.4	1	$\mu\text{A}$
		$-40^{\circ}\text{C} < T < +85^{\circ}\text{C}$			2	
$V_{SAT}$	Output transistor saturation voltage	$I_{SINK}=5\text{mA}$		30	50	mV
		$-40^{\circ}\text{C} < T < +85^{\circ}\text{C}$			60	
		$I_{SINK}=20\text{mA}$		90	100	
		$-40^{\circ}\text{C} < T < +85^{\circ}\text{C}$			120	
$I_{OH}$	Output leakage current	$V_{SINK}=V_{CC}$			0.05	$\mu\text{A}$
		$-40^{\circ}\text{C} < T < +85^{\circ}\text{C}$			0.1	

*Note: Limits are 100% production tested at 25°C. Limits over temperature are guaranteed through correlation and by design.*

Figure 2. Vref vs. temp. Isink=2mA

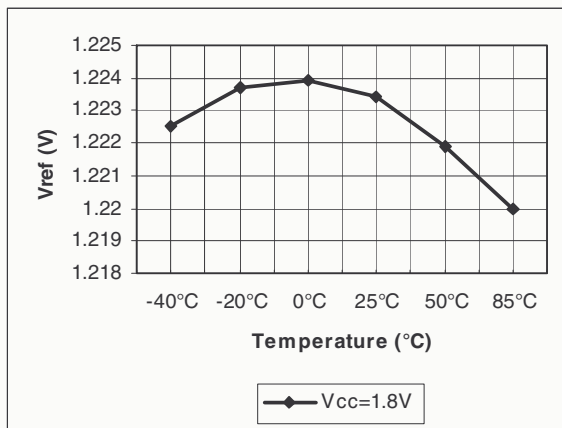


Figure 3. Vref vs. temp. Isink=2mA

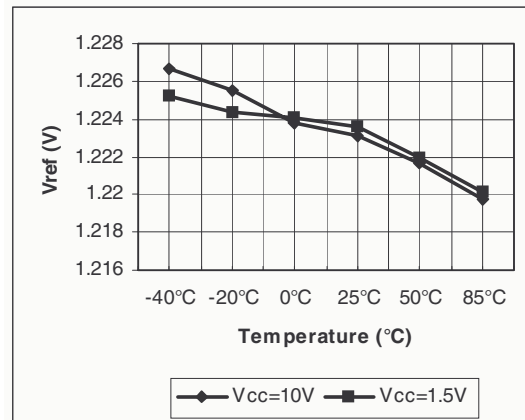


Figure 4. dVref/dVcc vs. temp. Isink=2mA

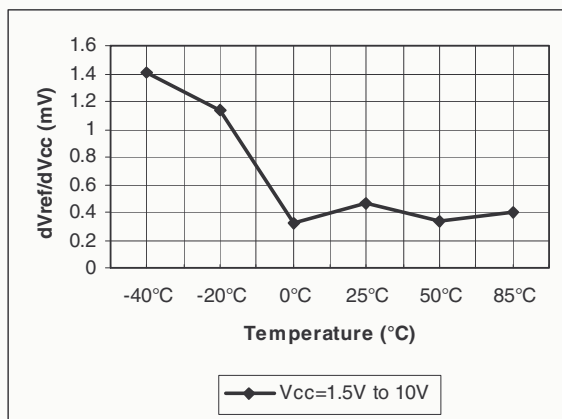


Figure 5. Icc vs. temp. Isink=2mA

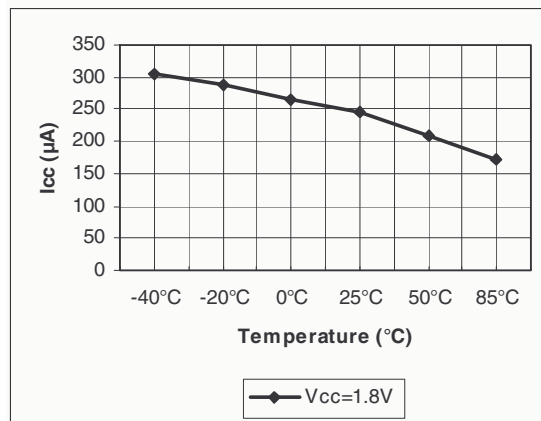


Figure 6. Icc vs. temp. Isink=2mA

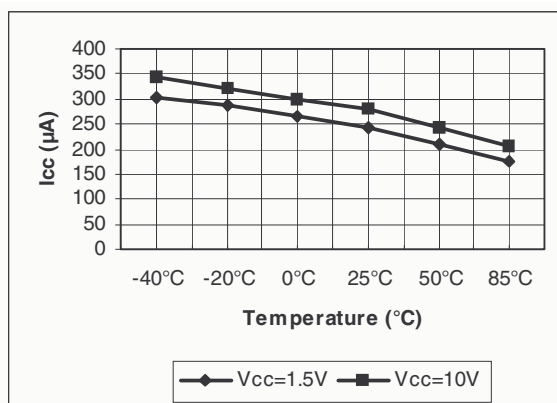


Figure 7. Vref vs. temp. Vcc=1.8V

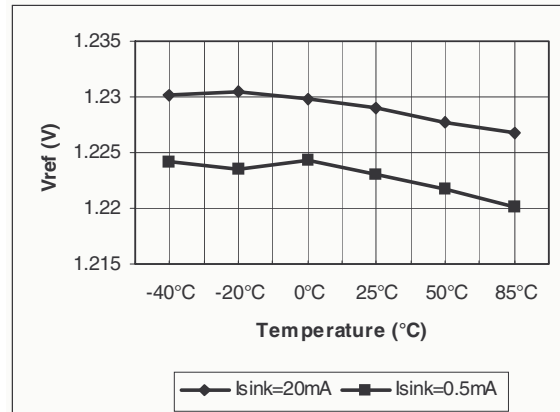


Figure 8.  $dV_{ref}/dI_{sink}$  vs. temp.  $V_{cc}=1.8V$

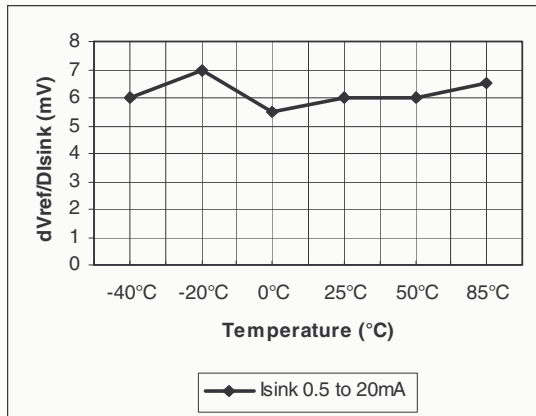


Figure 9.  $I_{ref}$  vs. temp.  $V_{cc}=1.8V$

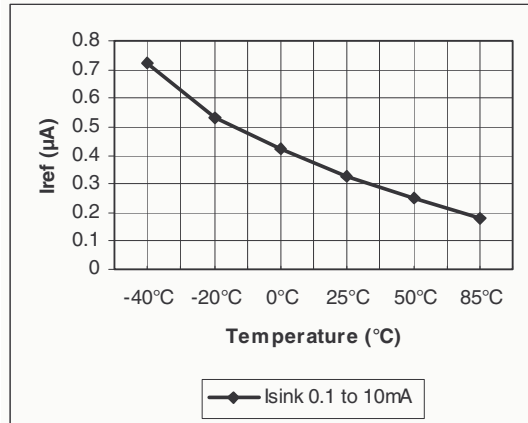
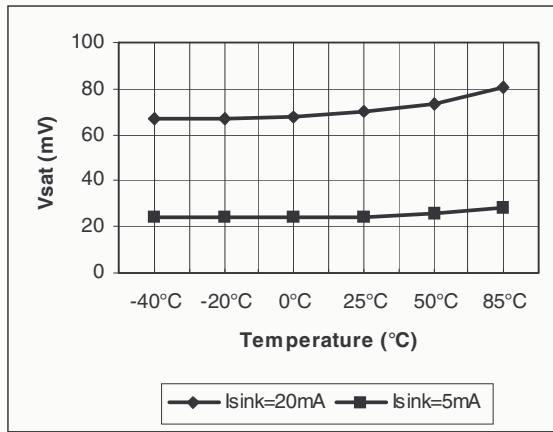


Figure 10.  $V_{sat}$  vs. temp.  $V_{cc}=1.8V$

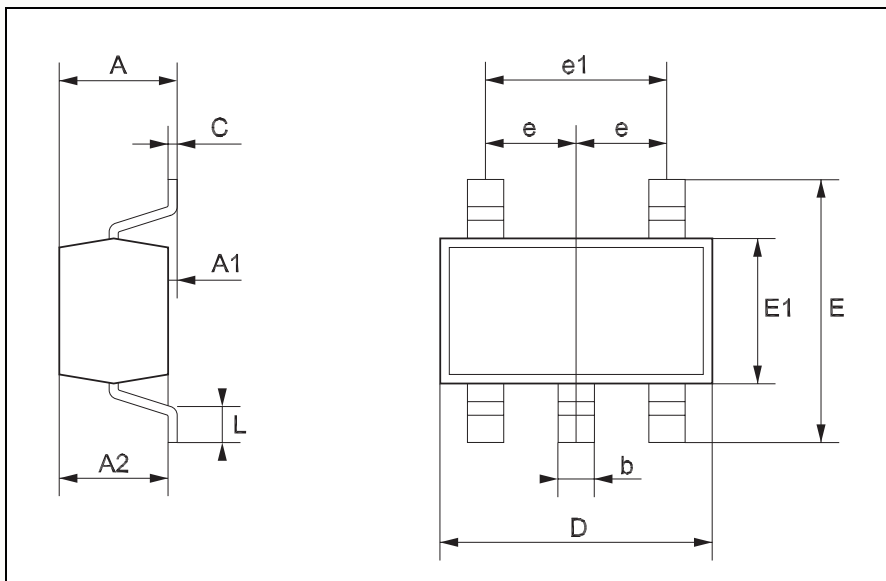


## 4 Package Mechanical Data

In order to meet environmental requirements, ST offers these devices in ECOPACK® packages. These packages have a Lead-free second level interconnect. The category of second level interconnect is marked on the package and on the inner box label, in compliance with JEDEC Standard JESD97. The maximum ratings related to soldering conditions are also marked on the inner box label. ECOPACK is an ST trademark. ECOPACK specifications are available at: [www.st.com](http://www.st.com).

### SOT23-5L Package

SOT23-5L MECHANICAL DATA						
DIM.	mm.			mils		
	MIN.	TYP.	MAX.	MIN.	TYP.	MAX.
A	0.90		1.45	35.4		57.1
A1	0.00		0.15	0.0		5.9
A2	0.90		1.30	35.4		51.2
b	0.35		0.50	13.7		19.7
C	0.09		0.20	3.5		7.8
D	2.80		3.00	110.2		118.1
E	2.60		3.00	102.3		118.1
E1	1.50		1.75	59.0		68.8
e		0.95			37.4	
e1		1.9			74.8	
L	0.35		0.55	13.7		21.6



## 5 Revision History

Date	Revision	Changes
March 2005	1	First release corresponding to Preliminary Data version of datasheet.
Nov. 2005	2	First release of fully mature product data sheet.

Information furnished is believed to be accurate and reliable. However, STMicroelectronics assumes no responsibility for the consequences of use of such information nor for any infringement of patents or other rights of third parties which may result from its use. No license is granted by implication or otherwise under any patent or patent rights of STMicroelectronics. Specifications mentioned in this publication are subject to change without notice. This publication supersedes and replaces all information previously supplied. STMicroelectronics products are not authorized for use as critical components in life support devices or systems without express written approval of STMicroelectronics.

The ST logo is a registered trademark of STMicroelectronics.  
All other names are the property of their respective owners

© 2005 STMicroelectronics - All rights reserved

STMicroelectronics group of companies

Australia - Belgium - Brazil - Canada - China - Czech Republic - Finland - France - Germany - Hong Kong - India - Israel - Italy - Japan - Malaysia - Malta - Morocco - Singapore - Spain - Sweden - Switzerland - United Kingdom - United States of America

[www.st.com](http://www.st.com)



Компания «Океан Электроники» предлагает заключение долгосрочных отношений при поставках импортных электронных компонентов на взаимовыгодных условиях!

Наши преимущества:

- Поставка оригинальных импортных электронных компонентов напрямую с производств Америки, Европы и Азии, а так же с крупнейших складов мира;
- Широкая линейка поставок активных и пассивных импортных электронных компонентов (более 30 млн. наименований);
- Поставка сложных, дефицитных, либо снятых с производства позиций;
- Оперативные сроки поставки под заказ (от 5 рабочих дней);
- Экспресс доставка в любую точку России;
- Помощь Конструкторского Отдела и консультации квалифицированных инженеров;
- Техническая поддержка проекта, помощь в подборе аналогов, поставка прототипов;
- Поставка электронных компонентов под контролем ВП;
- Система менеджмента качества сертифицирована по Международному стандарту ISO 9001;
- При необходимости вся продукция военного и аэрокосмического назначения проходит испытания и сертификацию в лаборатории (по согласованию с заказчиком);
- Поставка специализированных компонентов военного и аэрокосмического уровня качества (Xilinx, Altera, Analog Devices, Intersil, Interpoint, Microsemi, Actel, Aeroflex, Peregrine, VPT, Syfer, Eurofarad, Texas Instruments, MS Kennedy, Miteq, Cobham, E2V, MA-COM, Hittite, Mini-Circuits, General Dynamics и др.);

Компания «Океан Электроники» является официальным дистрибьютором и эксклюзивным представителем в России одного из крупнейших производителей разъемов военного и аэрокосмического назначения «JONHON», а так же официальным дистрибьютором и эксклюзивным представителем в России производителя высокотехнологичных и надежных решений для передачи СВЧ сигналов «FORSTAR».



## JONHON

«JONHON» (основан в 1970 г.)

Разъемы специального, военного и аэрокосмического назначения:

(Применяются в военной, авиационной, аэрокосмической, морской, железнодорожной, горно- и нефтедобывающей отраслях промышленности)

«FORSTAR» (основан в 1998 г.)

ВЧ соединители, коаксиальные кабели, кабельные сборки и микроволновые компоненты:

(Применяются в телекоммуникациях гражданского и специального назначения, в средствах связи, РЛС, а так же военной, авиационной и аэрокосмической отраслях промышленности).



Телефон: 8 (812) 309-75-97 (многоканальный)

Факс: 8 (812) 320-03-32

Электронная почта: [ocean@oceanchips.ru](mailto:ocean@oceanchips.ru)

Web: <http://oceanchips.ru/>

Адрес: 198099, г. Санкт-Петербург, ул. Калинина, д. 2, корп. 4, лит. А