


Force Guided Relay SR6 A/B/C/V

- 6 pole relay with force guided contacts according to EN 50205
- Reinforced insulation between all contacts

Typical applications
Emergency shut-off, press control, machine control, elevator and escalator control, safety relays



F0206-EA



Approvals

VDE 128935, UL E214025, TUV 968/EL 350, CQC06017015576/77, CCC 2012010304537809

Technical data of approved types on request

Contact Data

Contact arrangement	3 form A + 3 form B contacts 3 NO + 3 NC, 4 form A + 2 form B contacts 4 NO + 2 NC, 5 form A + 1 form B contacts 5 NO + 1 NC
Rated voltage	250VAC
Max. switching voltage	400VAC
Rated current	8A
Contact material	AgSnO ₂ , AgSnO ₂ + 0.2µm Au
Contact style	single contact, force guided type A according to EN 50205
Min. recommended contact load	5V, 10mA
Initial contact resistance	≤100mΩ at 1A, 24VDC ≤20Ω at 10mA, 5VDC
Frequency of operation, with/without load	6/150min ⁻¹
Contact ratings, IEC60947-5-1, on 2 form A (NO) contact	AC15-5A DC13-6A
Mechanical endurance	10x10 ⁶ operations

Coil Data

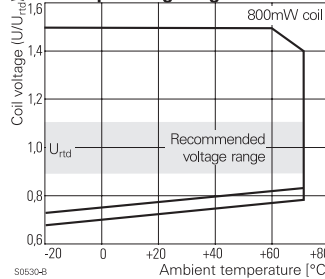
Coil voltage range	5 to 110VDC
Max. coil power	1200mW or 800mW

Coil versions, DC-coil 800mW

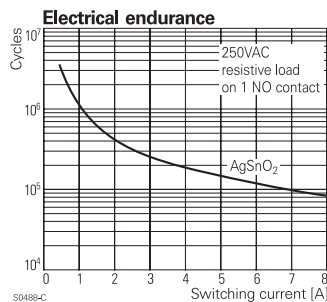
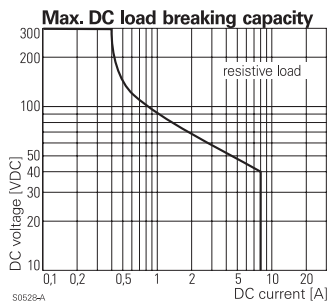
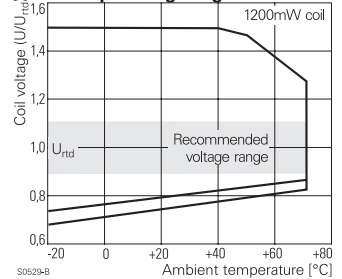
Coil code	Rated voltage VDC	Operate voltage VDC	Release voltage VDC	Coil resistance Ω±10%	Rated power mW
K12	12	9	0.9	180	800
K15	15	11.3	1.5	281	801
K18	18	13.5	1.8	405	800
K21	21	16	2.1	551	800
K24	24	18	2.4	720	800
K36	36	27	3.6	1620	800

All figures are given for coil without pre-energization, at ambient temperature +23°C.

Coil operating range DC



Coil operating range DC



Coil versions, DC-coil 1200mW

Coil code	Rated voltage VDC	Operate voltage VDC	Release voltage VDC	Coil resistance Ω±10% ¹⁾	Rated coil power mW
005	5	3.8	0.5	21	1190
006	6	4.5	0.6	30	1200
009	9	6.8	0.9	68	1191
012	12	9	1.2	120	1200
018	18	13.5	1.8	270	1200
021	21	16	2.1	368	1198
024	24	18	2.4	480	1200
036	36	27	3.6	1080	1200
040	40	30	4.0	1333	1200
048	48	36	4.8	1920	1200
060	60	45	6	3000 ¹⁾	1200
110	110	83	11	10080 ¹⁾	1200

¹⁾ Coil resistance ±12%.

All figures are given for coil without pre-energization, at ambient temperature +23°C.

Force Guided Relay SR6 A/B/C/V (Continued)

Insulation Data

Initial dielectric strength	
between open contacts	1500V _{rms}
between contact and coil	4000V _{rms}
between adjacent contacts	3000V _{rms}
Clearance/creepage	
between open contacts	microdisconnection
between contact and coil	≥5.5/5.5mm
between adjacent contacts	≥5.5/5.5mm
Insulation to EN 50178, type of insulation	
between contact and coil	reinforced
between adjacent contacts	reinforced

Other Data

Material compliance: EU RoHS/ELV, China RoHS, REACH, Halogen content refer to the Product Compliance Support Center at www.te.com/customer-support/rohssupportcenter	
Ambient temperature	-25 to 70°C
Category of environmental Protection	RTIII
IEC 61 810	
Weight	30g
Resistance to soldering heat THT	260°C/5s
IEC 60068-2-20	
Packaging/unit	tube/10 pcs.

For more detailed information see product specification 2158003

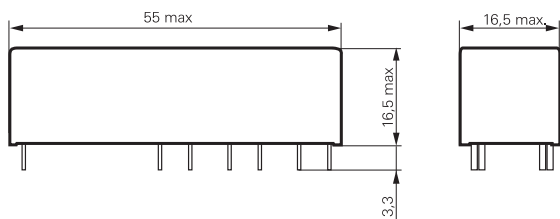
Accessories

27E1079	SR6A and SR6B socket (1423991-1)
27E1081	SR6C socket (1423992-1)
24A243	Relay hold down clip (1423994-1)

For details see datasheet 1654787

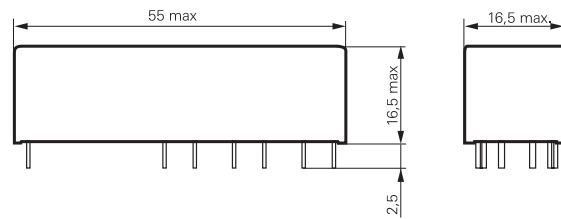
Dimensions

SR6 A/B/C



S0367-DN

SR6 V

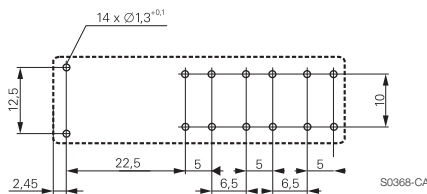


S0367-DU

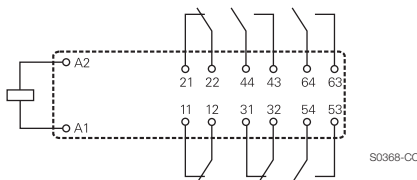
PCB layout / terminal assignment

Bottom view

3 form A + 3 form B, 3 NO + 3 NC versions
SR6 A

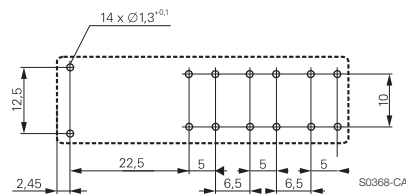


S0368-CA

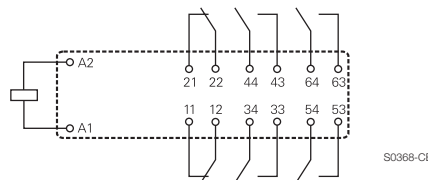


S0368-CC

4 form A + 2 form B, 4 NO + 2 NC versions
SR6 B

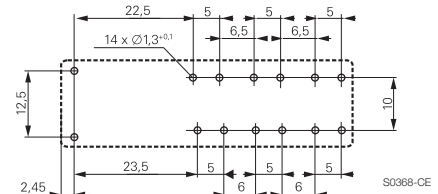


S0368-CA

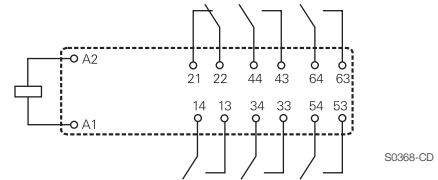


S0368-CB

5 form A + 1 form B, 5 NO + 1 NC versions
SR6 C



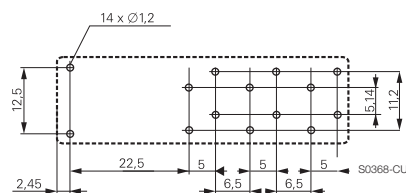
S0368-CE



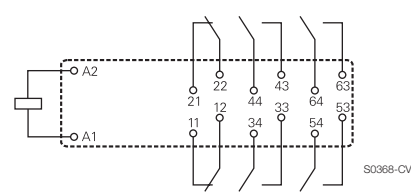
S0368-CD

4 form A + 2 form B, 4 NO + 2 NC versions
SR6 V

The design of the SR6 V allows clearance/creepage of 5.5 mm on the PCB.



S0368-CU



S0368-CV

Force Guided Relay SR6 A/B/C/V (Continued)

Product code structure

Typical product code **SR6 A 4 012**

Type	SR6 Relay with force guided contacts SR6
Contact arrangement	<p>A 3 form A + 3 form B contacts (3 NO + 3 NC)</p> <p>B 4 form A + 2 form B contacts (4 NO + 2 NC)</p> <p>V 4 form A + 2 form B contacts (4 NO + 2 NC)</p> <p>C 5 form A + 1 form B contacts (5 NO + 1 NC)</p>
Contact material	<p>4 AgSnO₂ for 1200mW version</p> <p>6 AgSnO₂ + 0.2µm Au for 800mW version</p>
Coil	Coil code: please refer to coil versions table (e.g. 024=24VDC)

Available types please see Part number table

Product code	Type	Arrangement	Cont. material	Coil	Coil power	Alt. description	Part number			
SR6A4005	6 pole	3 form A + 3 form B, 3 NO + 3 NC contacts	AgSnO ₂	5VDC	1200mW	V23050-A1005-A533	8-1415017-1			
SR6A4012	relay with			12VDC		V23050-A1012-A533	1-1415015-1			
SR6A4021	force guided			21VDC		V23050-A1021-A533	3-1415018-1			
SR6A4024	contacts			24VDC		V23050-A1024-A533	1415015-1			
SR6A4048				48VDC		V23050-A1048-A533	6-1415018-1			
SR6A4060				60VDC		V23050-A1060-A533	7-1415018-1			
SR6A4110				110VDC		V23050-A1110-A533	9-1415018-1			
SR6A6K12				4 form A + 2 form B, 4 NO + 2 NC contacts		AgSnO ₂ +Au	12VDC	800mW		6-1415537-1
SR6A6K18						18VDC			6-1415537-3	
SR6A6K24						24VDC			6-1415537-5	
SR6B4005		5VDC	1200mW		V23050-A1005-A542	1393260-1				
SR6B4006		6VDC		V23050-A1006-A542	1393260-2					
SR6B4012		12VDC		V23050-A1012-A542	1393260-4					
SR6B4018		18VDC		V23050-A1018-A542	1393260-5					
SR6B4021		21VDC		V23050-A1021-A542	1393260-6					
SR6B4024		24VDC		V23050-A1024-A542	1393260-7					
SR6B4040		40VDC		V23050-A1040-A542	1393260-9					
SR6B4048		48VDC		V23050-A1048-A542	1-1393260-0					
SR6B4060		60VDC		V23050-A1060-A542	1-1393260-1					
SR6B4085		85VDC		V23050-A1085-A542	1-1393260-2					
SR6B4110		110VDC		V23050-A1110-A542	1-1393260-3					
SR6B6K12		5 form A + 1 form B, 5 No + 1 NC contacts	AgSnO ₂ +Au	12VDC	800mW		7-1415537-6			
SR6B6K15			15VDC			7-1415537-7				
SR6B6K18			18VDC			7-1415537-8				
SR6B6K21			21VDC			7-1415537-9				
SR6B6K24			24VDC			8-1415537-0				
SR6C4012		4 form A + 2 form B, 4 NO + 2 NC contacts	AgSnO ₂	12VDC	1200mW	V23050-A1012-A551	1-1415017-1			
SR6C4024			24VDC			V23050-A1024-A551	1415017-1			
SR6C4048			48VDC			V23050-A1048-A551	2-1415019-1			
SR6C4060			60VDC			V23050-A1060-A551	3-1415019-1			
SR6C4110			110VDC			V23050-A1110-A551	5-1415019-1			
SR6C6K24		AgSnO ₂ +Au	24VDC	800mW		9-1415537-4				
SR6V6K12		4 form A + 2 form B, 4 NO + 2 NC contacts		12VDC			3-1415542-5			
SR6V6K15			15VDC		2-1415543-2					
SR6V6K18			18VDC		3-1415543-3					
SR6V6K21			21VDC		4-1415542-4					
SR6V6K24			24VDC		5-1415539-2					

Компания «Океан Электроники» предлагает заключение долгосрочных отношений при поставках импортных электронных компонентов на взаимовыгодных условиях!

Наши преимущества:

- Поставка оригинальных импортных электронных компонентов напрямую с производств Америки, Европы и Азии, а так же с крупнейших складов мира;
- Широкая линейка поставок активных и пассивных импортных электронных компонентов (более 30 млн. наименований);
- Поставка сложных, дефицитных, либо снятых с производства позиций;
- Оперативные сроки поставки под заказ (от 5 рабочих дней);
- Экспресс доставка в любую точку России;
- Помощь Конструкторского Отдела и консультации квалифицированных инженеров;
- Техническая поддержка проекта, помощь в подборе аналогов, поставка прототипов;
- Поставка электронных компонентов под контролем ВП;
- Система менеджмента качества сертифицирована по Международному стандарту ISO 9001;
- При необходимости вся продукция военного и аэрокосмического назначения проходит испытания и сертификацию в лаборатории (по согласованию с заказчиком);
- Поставка специализированных компонентов военного и аэрокосмического уровня качества (Xilinx, Altera, Analog Devices, Intersil, Interpoint, Microsemi, Actel, Aeroflex, Peregrine, VPT, Syfer, Eurofarad, Texas Instruments, MS Kennedy, Miteq, Cobham, E2V, MA-COM, Hittite, Mini-Circuits, General Dynamics и др.);

Компания «Океан Электроники» является официальным дистрибьютором и эксклюзивным представителем в России одного из крупнейших производителей разъемов военного и аэрокосмического назначения «JONHON», а так же официальным дистрибьютором и эксклюзивным представителем в России производителя высокотехнологичных и надежных решений для передачи СВЧ сигналов «FORSTAR».



JONHON

«JONHON» (основан в 1970 г.)

Разъемы специального, военного и аэрокосмического назначения:

(Применяются в военной, авиационной, аэрокосмической, морской, железнодорожной, горно- и нефтедобывающей отраслях промышленности)

«FORSTAR» (основан в 1998 г.)

ВЧ соединители, коаксиальные кабели, кабельные сборки и микроволновые компоненты:

(Применяются в телекоммуникациях гражданского и специального назначения, в средствах связи, РЛС, а так же военной, авиационной и аэрокосмической отраслях промышленности).



Телефон: 8 (812) 309-75-97 (многоканальный)

Факс: 8 (812) 320-03-32

Электронная почта: ocean@oceanchips.ru

Web: <http://oceanchips.ru/>

Адрес: 198099, г. Санкт-Петербург, ул. Калинина, д. 2, корп. 4, лит. А