



Cement Power Resistors (RoHS Compliant)

PRM-RC Series

FEATURES

- 5% tolerance
- Exceptionally small, sturdy, and reliable
- Sealed with a special cement
- Excellent moisture resistance
- High temperature stability
- Ceramic flame retardant package
- Recommended wash method is alcohol

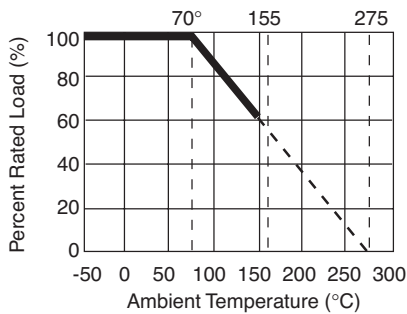


LEAD-FREE

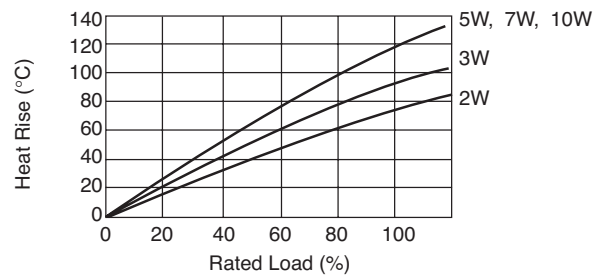


RoHS Compliant

DERATING CHART



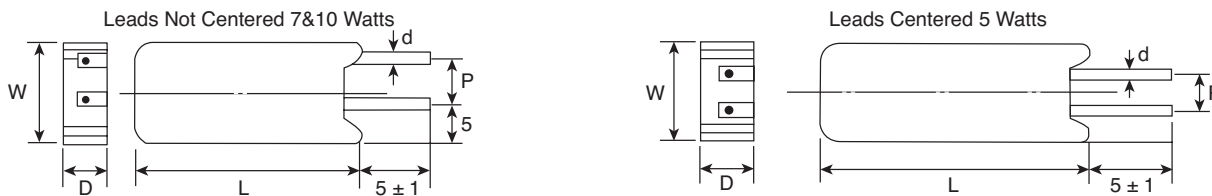
HEAT RISE CHART



PART NUMBERING SYSTEM



SERIES, WATTAGE, VALUE RANGE, AND DIMENSIONS



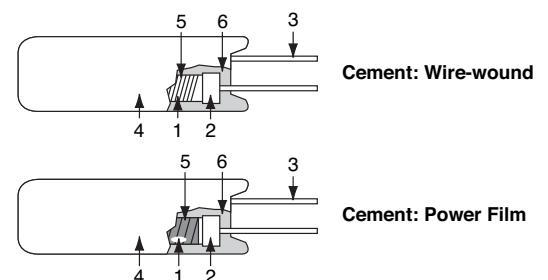
| Series | Watts (W) | Leads | Value Ranges (Ω) | | Dimensions (mm) | | | | |
|--------|-----------|--------------|------------------|------------|-----------------|------|------|----------|------|
| | | | Wirewound | Power Film | W ±1 | D ±1 | L ±1 | ød ±0.05 | P ±1 |
| PRM | 5 | Centered | 0.1 ~ 47 | 48 ~ 100K | 12.5 | 9 | 25 | 0.75 | 5 |
| PRM | 7 | Not Centered | 0.1 ~ 680 | 681 ~ 200K | 12.5 | 9 | 38 | 0.75 | 5 |
| PRM | 10 | Not Centered | 0.1 ~ 910 | 911 ~ 200K | 12.5 | 9 | 50 | 0.75 | 5 |

STANDARD STOCKED VALUES (Ω) All standard E-24 values not listed are available special order.

| | | | | | | | | | | | | | | | | | | | | | | |
|------|------|------|-----|-----|-----|----|----|----|----|----|-----|-----|-----|-----|-----|-----|-----|----|----|------|-----|--|
| 0.1 | 0.3 | 0.51 | 1.0 | 3.0 | 6.8 | 15 | 33 | 56 | 68 | 75 | 100 | 150 | 200 | 300 | 330 | 470 | 680 | 1K | 2K | 4.7K | 10K | |
| 0.22 | 0.47 | 0.68 | 2.2 | 4.7 | 10 | 20 | 47 | | | | | | | | | | | | | | | |

CONSTRUCTION

| No. | Subpart Name | Material | Material Generic Name |
|-----|------------------------------------|--|---|
| 1 | Body | Rod Type Ceramics | Al ₂ O ₃ , SiO ₂ |
| 2 | End Cap | Tin plated iron surface | Tin : 5%, Iron : 95% |
| 3 | Lead | Annealed copper wire (Electrosolder plated surface) Pb Free | Tin-Coated Copper wire |
| 4 | Ceramic Case | Ceramic | Al ₂ O ₃ , SiO ₂ |
| 5 | Resistance wire Resistance Film | Ni-Cr Alloy Metal Oxide Film | Ni-Cr Alloy Metal Oxide Film |
| 6 | Filling Materials | Quartz mixed sand | SiO ₂ |





Cement Power Resistors (RoHS Compliant)

PRM-RC Series

CHARACTERISTICS

| Characteristics | Limits | Test Methods (JIS C 5201-1) | | | | | | | | | | | | | | | |
|---------------------------------|---|--|-------------------|--------------|-----------|---------------------------|-------------------|---------------|------------|--|--------------|---|--------------------|---------|---|------------|--------------|
| Temperature coefficient | ± 350 PPM / °C Max. $<20\Omega \pm 400$ PPM / °C | 5.2 Natural resistance change per temp. degree centigrade. $\frac{R_2-R_1}{R_1(t_2-t_1)} \times 10^6$ (PPM / °C) R1: Resistance value at room temperature (t1) R2: Resistance value at room temp. plus 100 °C (t2) | | | | | | | | | | | | | | | |
| Dielectric withstanding voltage | No evidence of flashover, mechanical damage, arcing or insulation break down | 5.7 Resistors shall be clamped in the trough of a 90° metallic V-block and shall be tested at AC potential respectively for 60 +10/ -0 secs. | | | | | | | | | | | | | | | |
| Temperature cycling | Resistance change rate is $\pm (2\% + 0.05\Omega)$ Max. with no evidence of mechanical damage | 7.4 Resistance change after continuous 5 cycles for duty shown below: | | | | | | | | | | | | | | | |
| | | <table border="1"> <thead> <tr> <th>Step</th> <th>Temperature</th> <th>Time</th> </tr> </thead> <tbody> <tr> <td>1</td> <td>-55 °C ± 3 °C</td> <td>30 mins</td> </tr> <tr> <td>2</td> <td>Room temp.</td> <td>10 ~ 15 mins</td> </tr> <tr> <td>3</td> <td>+155 °C ± 2 °C</td> <td>30 mins</td> </tr> <tr> <td>4</td> <td>Room temp.</td> <td>10 ~ 15 mins</td> </tr> </tbody> </table> | Step | Temperature | Time | 1 | -55 °C ± 3 °C | 30 mins | 2 | Room temp. | 10 ~ 15 mins | 3 | +155 °C ± 2 °C | 30 mins | 4 | Room temp. | 10 ~ 15 mins |
| | | Step | Temperature | Time | | | | | | | | | | | | | |
| | | 1 | -55 °C ± 3 °C | 30 mins | | | | | | | | | | | | | |
| | | 2 | Room temp. | 10 ~ 15 mins | | | | | | | | | | | | | |
| 3 | +155 °C ± 2 °C | 30 mins | | | | | | | | | | | | | | | |
| 4 | Room temp. | 10 ~ 15 mins | | | | | | | | | | | | | | | |
| | | | | | | | | | | | | | | | | | |
| | | | | | | | | | | | | | | | | | |
| | | | | | | | | | | | | | | | | | |
| Short time overload | Resistance change rate is $\pm (5\% + 0.05\Omega)$ Max. with no evidence of mechanical damage | 5.5 Permanent resistance change after the application of a potential of 2.5 times RCWV for 5 seconds | | | | | | | | | | | | | | | |
| Load life in humidity | <table border="1"> <thead> <tr> <th>Resistance value</th> <th>$\Delta R/R$</th> </tr> </thead> <tbody> <tr> <td>Wire-wound</td> <td>$\pm 5\%$</td> </tr> <tr> <td>Power film: $<100K\Omega$</td> <td>$\pm 5\%$</td> </tr> <tr> <td>$>100K\Omega$</td> <td>$\pm 10\%$</td> </tr> </tbody> </table> | Resistance value | $\Delta R/R$ | Wire-wound | $\pm 5\%$ | Power film: $<100K\Omega$ | $\pm 5\%$ | $>100K\Omega$ | $\pm 10\%$ | 7.9 Resistance change after 1,000 hours operating at RCWV with duty cycle of (1.5 hours "on", 0.5 hour "off") in a humidity test chamber controlled at 40 °C ± 2 °C and 90 to 95 % relative humidity | | | | | | | |
| | Resistance value | $\Delta R/R$ | | | | | | | | | | | | | | | |
| Wire-wound | $\pm 5\%$ | | | | | | | | | | | | | | | | |
| Power film: $<100K\Omega$ | $\pm 5\%$ | | | | | | | | | | | | | | | | |
| $>100K\Omega$ | $\pm 10\%$ | | | | | | | | | | | | | | | | |
| | | | | | | | | | | | | | | | | | |
| Load life | <table border="1"> <thead> <tr> <th>Resistance value</th> <th>$\Delta R/R$</th> </tr> </thead> <tbody> <tr> <td>Wire-wound</td> <td>$\pm 5\%$</td> </tr> <tr> <td>Power film: $<100K\Omega$</td> <td>$\pm 5\%$</td> </tr> <tr> <td>$>100K\Omega$</td> <td>$\pm 10\%$</td> </tr> </tbody> </table> | Resistance value | $\Delta R/R$ | Wire-wound | $\pm 5\%$ | Power film: $<100K\Omega$ | $\pm 5\%$ | $>100K\Omega$ | $\pm 10\%$ | 7.10 Permanent resistance change after 1,000 hours operating at RCWV with duty cycle of (1.5 hours "on", 0.5 hour "off") at 70 °C ± 2 °C | | | | | | | |
| | Resistance value | $\Delta R/R$ | | | | | | | | | | | | | | | |
| Wire-wound | $\pm 5\%$ | | | | | | | | | | | | | | | | |
| Power film: $<100K\Omega$ | $\pm 5\%$ | | | | | | | | | | | | | | | | |
| $>100K\Omega$ | $\pm 10\%$ | | | | | | | | | | | | | | | | |
| | | | | | | | | | | | | | | | | | |
| Terminal strength | No evidence of mechanical damage | 6.1 Direct load : Resistance to a 2.5 kgs direct load for 10 secs. in the direction of the longitudinal axis of the terminal leads Twist test : Terminal leads shall be bent through 90 ° at a point of about 6mm from the body of the resistor and shall be rotated through 360° about the original axis of the bent terminal in alternating direction for a total of 3 rotations | | | | | | | | | | | | | | | |
| Resistance to soldering heat | Resistance change rate is $\pm (1\% + 0.05\Omega)$ Max. with no evidence of mechanical damage | 6.4 Permanent resistance change when leads immersed to 3.2 to 4.8 mm from the body in 350 °C ± 10 °C solder for 3 ± 0.5 secs. | | | | | | | | | | | | | | | |
| Solderability | 95 % coverage Min. | 6.5 The area covered with a new , smooth clean , shiny and continuous surface free from concentrated pinholes. Test temp. of solder : 245 °C ± 3 °C Dwell time in solder : 2 ~ 3 seconds | | | | | | | | | | | | | | | |



Компания «Океан Электроники» предлагает заключение долгосрочных отношений при поставках импортных электронных компонентов на взаимовыгодных условиях!

Наши преимущества:

- Поставка оригинальных импортных электронных компонентов напрямую с производств Америки, Европы и Азии, а так же с крупнейших складов мира;
- Широкая линейка поставок активных и пассивных импортных электронных компонентов (более 30 млн. наименований);
- Поставка сложных, дефицитных, либо снятых с производства позиций;
- Оперативные сроки поставки под заказ (от 5 рабочих дней);
- Экспресс доставка в любую точку России;
- Помощь Конструкторского Отдела и консультации квалифицированных инженеров;
- Техническая поддержка проекта, помощь в подборе аналогов, поставка прототипов;
- Поставка электронных компонентов под контролем ВП;
- Система менеджмента качества сертифицирована по Международному стандарту ISO 9001;
- При необходимости вся продукция военного и аэрокосмического назначения проходит испытания и сертификацию в лаборатории (по согласованию с заказчиком);
- Поставка специализированных компонентов военного и аэрокосмического уровня качества (Xilinx, Altera, Analog Devices, Intersil, Interpoint, Microsemi, Actel, Aeroflex, Peregrine, VPT, Syfer, Eurofarad, Texas Instruments, MS Kennedy, Miteq, Cobham, E2V, MA-COM, Hittite, Mini-Circuits, General Dynamics и др.);

Компания «Океан Электроники» является официальным дистрибьютором и эксклюзивным представителем в России одного из крупнейших производителей разъемов военного и аэрокосмического назначения «JONHON», а так же официальным дистрибьютором и эксклюзивным представителем в России производителя высокотехнологичных и надежных решений для передачи СВЧ сигналов «FORSTAR».



JONHON

«JONHON» (основан в 1970 г.)

Разъемы специального, военного и аэрокосмического назначения:

(Применяются в военной, авиационной, аэрокосмической, морской, железнодорожной, горно- и нефтедобывающей отраслях промышленности)

«FORSTAR» (основан в 1998 г.)

ВЧ соединители, коаксиальные кабели, кабельные сборки и микроволновые компоненты:

(Применяются в телекоммуникациях гражданского и специального назначения, в средствах связи, РЛС, а так же военной, авиационной и аэрокосмической отраслях промышленности).



Телефон: 8 (812) 309-75-97 (многоканальный)

Факс: 8 (812) 320-03-32

Электронная почта: ocean@oceanchips.ru

Web: <http://oceanchips.ru/>

Адрес: 198099, г. Санкт-Петербург, ул. Калинина, д. 2, корп. 4, лит. А