


# Medium Power Film Capacitors



## FFB (RoHS Compliant)

DC FILTERING



### PACKAGING MATERIAL

Self-extinguishing plastic case (V0 = in accordance with UL 94) filled thermosetting resin.

Self-extinguishing thermosetting resin (V0 = in accordance with UL 94; I3F2 = in accordance with NF F 16-101).

### STANDARDS

- IEC 61071-1, IEC 61071-2: Power electronic capacitors
- IEC 60384-16: Fixed metallized polypropylene film dielectric DC capacitors
- IEC 60384-16-1: Fixed metallized polypropylene film dielectric DC capacitors Assessment level E
- IEC 60384-17: Fixed metallized polypropylene film dielectric AC and pulse capacitors
- IEC 60384-17-1: Fixed metallized polypropylene film dielectric AC and pulse capacitors Assessment level E
- IEC 60384-2: Fixed metallized polyester capacitors

The FFB series uses a metallized polypropylene or polyester dielectric with the controlled self-healing process, specially treated to have a very high dielectric strength in operating conditions up to 105°C.

This is a dry solution for polypropylene and dry or wet for polyester.

The FFB has been designed for printed circuit board mounting. Furthermore, their performances allow to be a very interesting alternative to electrolytic technology because they can withstand much higher levels of surge voltage.

### APPLICATIONS

The FFB capacitor is particularly designed for DC filtering, low reactive power.

### HOT SPOT CALCULATION

See *Hot Spot Temperature*, page 3.

$$\theta_{\text{hot spot}} = \theta_{\text{ambient}} + (P_d + P_t) \times R_{\text{th}}$$

with  $P_d$  (Dielectric losses) =  $Q \times \text{tg}\delta_0$   
 $Q \times \text{tg}\delta_0 \Rightarrow [ \frac{1}{2} \times C_n \times (V_{\text{peak to peak}})^2 \times f ] \times \text{tg}\delta_0$   
 $\text{tg}\delta_0$  (tan delta)

For polypropylene,  $\text{tg}\delta_0 = 2 \times 10^{-4}$  for frequencies up to 1MHz and is independent of temperatures.

For polyester,  $\text{tg}\delta_0$  values are shown in graph 4 on page 3.

$$P_t \text{ (Thermal losses)} = R_s \times (I_{\text{rms}})^2$$

where  $C_n$  in Farad     $I_{\text{rms}}$  in Ampere     $f$  in Hertz  
 $V$  in Volt     $R_s$  in Ohm     $\theta$  in °C  
 $R_{\text{th}}$  in °C/W

### WORKING TEMPERATURE

(according to the power to be dissipated) -55°C to +105°C

### LIFETIME EXPECTANCY

One unique feature of this technology (as opposed to electrolytics) is how the capacitor reacts at the end of its lifetime. Unlike aluminum, electrolytics film capacitors do not have a catastrophic failure mode. Film capacitors simply experience a parametric loss of capacitance of about 2%, with no risk of short circuit.

Please note that this is theoretical, however, as the capacitor continues to be functional even after this 2% decrease.



# Medium Power Film Capacitors



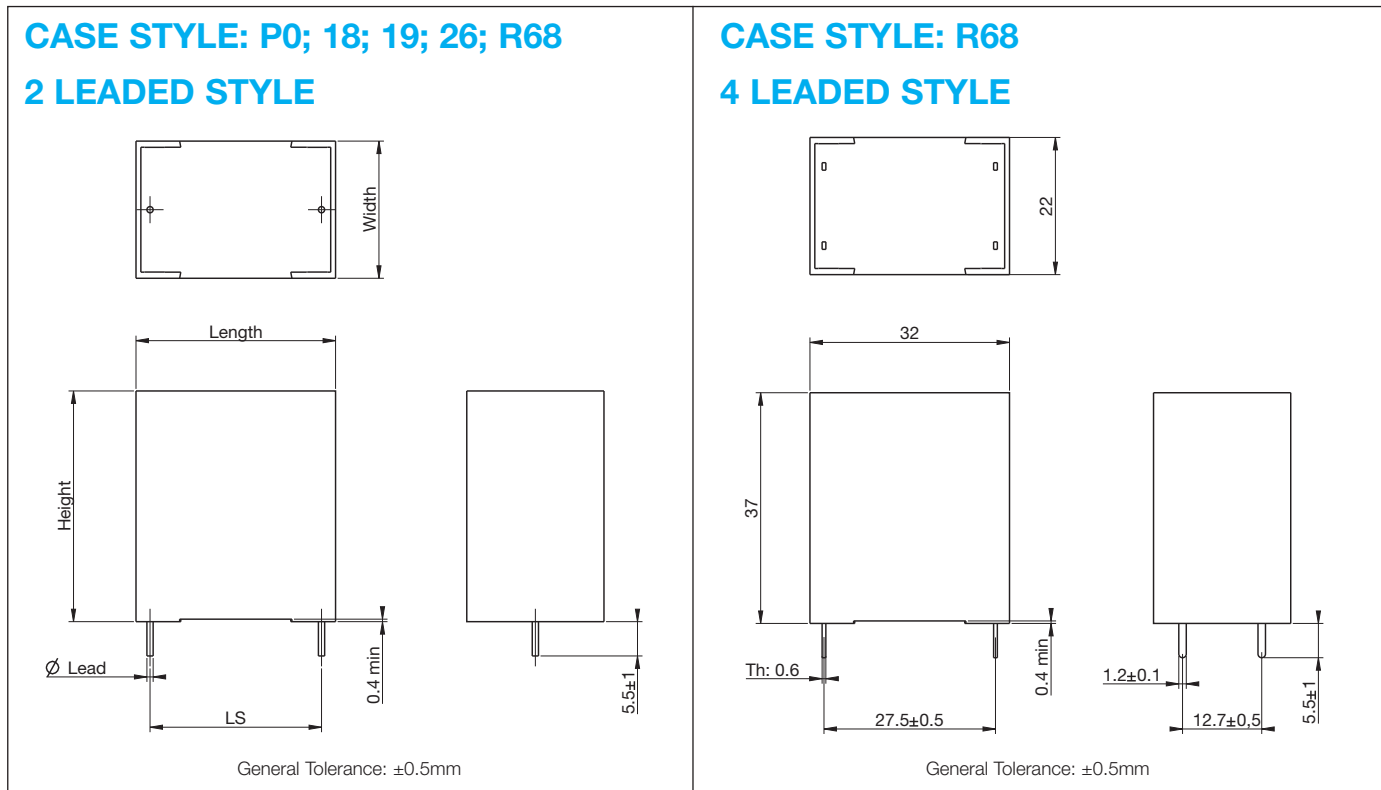
FFB (RoHS Compliant)

## HOW TO ORDER

<b>FFB</b> 	<b>1</b> 	<b>4</b> 	<b>D</b> 	<b>0336</b> 	<b>K</b> 	-- 	
<b>Series</b>	<b>Case Size</b>	<b>Dielectric</b>	<b>Voltage Code</b>	<b>Capacitance Code</b>	<b>Capacitance Tolerances</b>	<b>Lead Styles</b>	
	1 2 3 4 5	4 = Polyester 6 = Polypropylene	D = 75Vdc E = 100Vdc H = 300Vdc I = 400Vdc J = 525Vdc A = 720Vdc C = 900Vdc L = 1100Vdc	0 + pF code 0336 = 33µF 0686 = 68µF 0117 = 110µF etc.	K = ±10%	-- = 2 Leaded JC = 4 Leaded	
						<b>Consult Factory for Special Options</b>	

DC FILTERING

## GENERAL DESCRIPTION



## DIMENSIONS: millimeters

Case Size	Case Style	Length (mm)	Width (mm)	Height (mm)	Dimensions lead (mm)	LS (mm)
1	<b>PO</b>	31.1	13.0	22.4	Ø 0.80	27.5
2	<b>18</b>	31.1	14.6	25.7	Ø 0.80	27.5
3	<b>19</b>	31.1	17.3	29.8	Ø 0.80	27.5
4	<b>26</b>	31.1	20.8	31.3	Ø 1.00	27.5
5	<b>R68 2 Leaded Style</b>	32.0	22.0	37.0	Ø 1.00	27.5
	<b>R68 4 Leaded Style</b>	32.0	22.0	37.0	1.20 x 0.60	27.5



# Medium Power Film Capacitors



## FFB (RoHS Compliant) – Polyester Dielectric

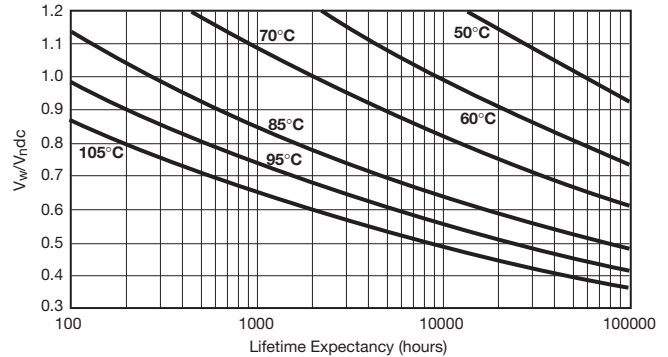
DC FILTERING

### POLYESTER DIELECTRIC FOR LOW VOLTAGE DC FILTERING

#### ELECTRICAL CHARACTERISTICS – POLYESTER DIELECTRIC

Climatic category	55/105/56 (IEC 60068)
Test voltage between terminals @ 25°C	1.5 x V <sub>Ndc</sub>
Capacitance range C <sub>n</sub>	6.2µF to 110µF
Tolerance on C <sub>n</sub>	±10%
Rated DC voltage V <sub>Ndc</sub>	75 to 400 V
Dielectric	polyester
Max Stray Inductance	20nH

#### LIFETIME EXPECTANCY vs VOLTAGE AND HOT SPOT TEMPERATURE – POLYESTER DIELECTRIC



V<sub>w</sub> = Permanent working or operating DC voltage.

#### RATINGS AND PART NUMBER REFERENCE – POLYESTER DIELECTRIC

Part Number	Capacitance (µF)	Case Style	I <sub>rms</sub> max. (A)	R <sub>s</sub> (mΩ)	R <sub>th</sub> (°C/W)	Typical Weight (g)
<b>V<sub>Ndc</sub> 75V Vrms max.: 45 volts Voltage Code: D</b>						
FFB14D0336K--	33	PO	3	3	40.7	15
FFB24D0476K--	47	18	4.3	2	33.3	20
FFB34D0686K--	68	19	6.2	1.7	29.9	25
FFB44D0826K--	82	26	7.4	1.6	26.7	32
FFB54D0117K--*	110	R68 (2 terminals)	10	1.4	22.9	40
FFB54D0117KJC*	110	R68 (4 terminals)	10	1.4	22.9	40
<b>V<sub>Ndc</sub> 100V Vrms max.: 60 volts Voltage Code: E</b>						
FFB14E0206K--	20	PO	2.6	3	40.5	15
FFB24E0276K--	27	18	3.5	2.5	33.3	20
FFB34E0396K--	39	19	5	2	29.8	25
FFB44E0476K--	47	26	6	1.7	26.6	32
FFB54E0686K--	68	R68 (2 terminals)	9	1.4	22.8	40
FFB54E0686KJC	68	R68 (4 terminals)	9	1.4	22.8	40
<b>V<sub>Ndc</sub> 300V Vrms max.: 90 volts Voltage Code: H</b>						
FFB14H0755K--	7.5	PO	2.4	16	40.7	15
FFB24H0116K--	11	18	3.6	11	33.5	20
FFB34H0166K--	16	19	5.2	8	29.9	25
FFB44H0186K--	18	26	6	7	27.1	32
FFB54H0276K--	27	R68 (2 terminals)	9	5	22.9	40
FFB54H0276KJC	27	R68 (4 terminals)	9	5	22.9	40
<b>V<sub>Ndc</sub> 400V Vrms max.: 105 volts Voltage Code: I</b>						
FFB14I0625K--*	6.2	PO	2.5	17	40.5	15
FFB24I0755K--*	7.5	18	3.1	14	33.5	20
FFB34I0126K--*	12	19	5	9	29.9	25
FFB44I0156K--*	15	26	6.2	7	26.4	32
FFB54I0206K--*	20	R68 (2 terminals)	8.2	5.5	22.8	40
FFB54I0206KJC*	20	R68 (4 terminals)	8.2	5.5	22.8	40

(\*) Polyester dielectric film wet silicone



# Medium Power Film Capacitors



## FFB (RoHS Compliant) – Polypropylene Dielectric

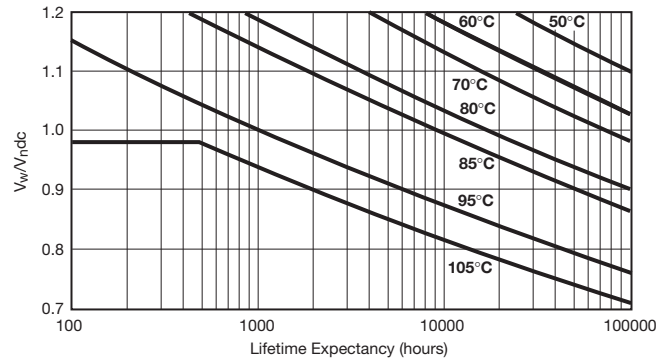
### POLYPROPYLENE DIELECTRIC FOR INDUSTRIAL DC FILTERING

These capacitors have been designed principally for high and medium power DC filtering applications.

### ELECTRICAL CHARACTERISTICS – POLYPROPYLENE DIELECTRIC

Climatic category	55/105/56 (IEC 60068)
Test voltage between terminals @ 25°C	1.5 x V <sub>n</sub> dc
Capacitance range C <sub>n</sub>	1.5µF to 13µF
Tolerance on C <sub>n</sub>	±10%
Rated DC voltage V <sub>n</sub> dc	525 to 1100 V
Dielectric	polypropylene

### LIFETIME EXPECTANCY vs VOLTAGE AND HOT SPOT TEMPERATURE – POLYPROPYLENE DIELECTRIC



V<sub>w</sub> = Working DC Voltage • V<sub>n</sub> = Rated DC Voltage

### RATINGS AND PART NUMBER REFERENCE – POLYPROPYLENE DIELECTRIC

Part Number	Capacitance (µF)	Case Style	I <sub>rms</sub> max. (A)	R <sub>s</sub> (mΩ)	R <sub>th</sub> (°C/W)	Typical Weight (g)
<b>V<sub>n</sub>dc 525V Vrms max.: 105 volts Voltage Code: J</b>						
FFB16J0395K--	3.9	PO	5.1	30	45.7	15
FFB26J0565K--	5.6	18	7.4	21	36.4	20
FFB36J0825K--	8.2	19	10.9	15	32.6	25
FFB46J0106K--	10	26	12	12	29.8	32
FFB56J0136K--	13	R68 (2 terminals)	12	9	24.3	40
FFB56J0136KJC	13	R68 (4 terminals)	16.7	9	24.3	40
<b>V<sub>n</sub>dc 720V Vrms max.: 120 volts Voltage Code: A</b>						
FFB16A0335K--	3.3	PO	5.0	31	45.0	15
FFB26A0435K--	4.3	18	6.5	24	36.2	20
FFB36A0625K--	6.2	19	9.4	17	32.7	25
FFB46A0755K--	7.5	26	11.4	14	29.9	32
FFB56A0106K--	10	R68 (2 terminals)	12	11	24.2	40
FFB56A0106KJC	10	R68 (4 terminals)	15.2	11	24.2	40
<b>V<sub>n</sub>dc 900V Vrms max.: 150 volts Voltage Code: C</b>						
FFB16C0205K--	2	PO	3.6	41	45.7	15
FFB26C0275K--	2.7	18	4.9	30	36.6	20
FFB36C0395K--	3.9	19	7.2	21	32.9	25
FFB46C0515K--	5.1	26	9.3	16	29.7	32
FFB56C0685K--	6.8	R68 (2 terminals)	12	12	24.1	40
FFB56C0685KJC	6.8	R68 (4 terminals)	12.5	12	24.1	40
<b>V<sub>n</sub>dc 1100V Vrms max.: 180 volts Voltage Code: L</b>						
FFB16L0155K--	1.5	PO	3.3	45	45.2	15
FFB26L0185K--	1.8	18	3.9	40	36.5	20
FFB36L0245K--	2.4	19	5.3	28	33.4	25
FFB46L0305K--	3	26	6.6	23	30.2	32
FFB56L0475K--	4.7	R68 (2 terminals)	10.3	15	24.1	40
FFB56L0475KJC	4.7	R68 (4 terminals)	10.3	15	24.1	40

Компания «Океан Электроники» предлагает заключение долгосрочных отношений при поставках импортных электронных компонентов на взаимовыгодных условиях!

Наши преимущества:

- Поставка оригинальных импортных электронных компонентов напрямую с производств Америки, Европы и Азии, а так же с крупнейших складов мира;
- Широкая линейка поставок активных и пассивных импортных электронных компонентов (более 30 млн. наименований);
- Поставка сложных, дефицитных, либо снятых с производства позиций;
- Оперативные сроки поставки под заказ (от 5 рабочих дней);
- Экспресс доставка в любую точку России;
- Помощь Конструкторского Отдела и консультации квалифицированных инженеров;
- Техническая поддержка проекта, помощь в подборе аналогов, поставка прототипов;
- Поставка электронных компонентов под контролем ВП;
- Система менеджмента качества сертифицирована по Международному стандарту ISO 9001;
- При необходимости вся продукция военного и аэрокосмического назначения проходит испытания и сертификацию в лаборатории (по согласованию с заказчиком);
- Поставка специализированных компонентов военного и аэрокосмического уровня качества (Xilinx, Altera, Analog Devices, Intersil, Interpoint, Microsemi, Actel, Aeroflex, Peregrine, VPT, Syfer, Eurofarad, Texas Instruments, MS Kennedy, Miteq, Cobham, E2V, MA-COM, Hittite, Mini-Circuits, General Dynamics и др.);

Компания «Океан Электроники» является официальным дистрибьютором и эксклюзивным представителем в России одного из крупнейших производителей разъемов военного и аэрокосмического назначения «JONHON», а так же официальным дистрибьютором и эксклюзивным представителем в России производителя высокотехнологичных и надежных решений для передачи СВЧ сигналов «FORSTAR».



## JONHON

«JONHON» (основан в 1970 г.)

Разъемы специального, военного и аэрокосмического назначения:

(Применяются в военной, авиационной, аэрокосмической, морской, железнодорожной, горно- и нефтедобывающей отраслях промышленности)

«FORSTAR» (основан в 1998 г.)

ВЧ соединители, коаксиальные кабели, кабельные сборки и микроволновые компоненты:

(Применяются в телекоммуникациях гражданского и специального назначения, в средствах связи, РЛС, а так же военной, авиационной и аэрокосмической отраслях промышленности).



Телефон: 8 (812) 309-75-97 (многоканальный)

Факс: 8 (812) 320-03-32

Электронная почта: [ocean@oceanchips.ru](mailto:ocean@oceanchips.ru)

Web: <http://oceanchips.ru/>

Адрес: 198099, г. Санкт-Петербург, ул. Калинина, д. 2, корп. 4, лит. А