

# GP Series Sealed Ultraminiature Pushbutton Switches



A


Pushbutton

## Features/Benefits

- Ultraminiature design saves space
- Process compatible, withstands most soldering and washing processes
- Thru-hole and surface mount models available
- Sealed construction—internal o-ring and epoxy base
- RoHS compliant

## Typical Applications

- Telecommunications and network equipment
- Computers and peripheral products
- Instrumentation
- Medical Applications



## Specifications

CONTACT RATING: 0.4 VA max. @ 20 V AC or DC max.  
 MECHANICAL & ELECTRICAL LIFE: 40,000 make-and-break cycles at full load.  
 CONTACT RESISTANCE: Below 50 mΩ typ. initial @ 2-4 V DC, 100 mA.  
 INSULATION RESISTANCE: 10<sup>9</sup>Ω min.  
 DIELECTRIC STRENGTH: 500 Vrms min. @ sea level.  
 OPERATING TEMPERATURE: -40°C to 85°C.  
 SOLDERABILITY: Per MIL-STD-202F method 208D, or EIA RS-186E method 9 (1 hour steam aging).  
 DEGREE OF PROTECTION: IP57; Protection against harmful dust deposit, full-scale voltage protection, temporary immersion.  
 PACKAGING: Surface mount switches standard in anti-static tape and reel packaging per EIA 481-3, see page A-80 for drawings and reel information. Thru-Hole parts are shipped in trays.  
 All models are RoHS compliant and compliant.

## Materials

HOUSING & BASE: Glass filled nylon 4/6, flame retardant, heat stabilized (UL 94V-0).  
 ACTUATOR: Glass filled nylon 4/6, flame retardant (UL 94V-0) with standard internal o-ring seal.  
 SWITCH SUPPORT: Brass, tin plated.  
 MOVABLE CONTACT: Copper alloy, with gold plate over nickel plate.  
 STATIONARY CONTACTS Copper alloy, with gold plate over nickel plate.  
 TERMINALS: Copper alloy, with gold flash over nickel plate.  
 TERMINAL SEAL: Epoxy/Urethane. All terminals insert molded.

**NOTE:** Any models supplied with B contact material are RoHS compliant and compatible.

**NOTE:** Materials listed above are general specifications. Specifications available for specific and custom switches, consult Customer Service Center.


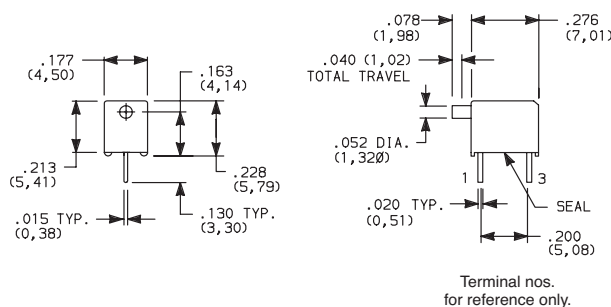
**CAUTION:** PC mounting layouts and pads as shown are designed to be compatible with the latest equipment and reflow techniques. Care should be taken in the design and location of PC lands to suit individual needs. Orientation relative to reflow direction may significantly impact solder joint integrity.

## How To Order

Complete part numbers for GP Series Sealed Ultraminiature Pushbutton Switches are shown on pages A-78 thru A-80.

PART NUMBER	SWITCH FUNCTION		SCHEMATIC
	POS.1	POS. 2	
<b>GP11MCBE</b>	OFF	MOM.	
Conn. Terms.	OPEN	1-3	
<b>GP12MCBE</b>	ON	MOM.	
Conn. Terms	2-1	2-3	

MOM. = Momentary



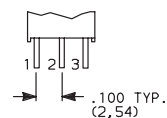
GP11MCBE SPST

Terminal nos. for reference only.

### PC MOUNTING



GP11— omit center hole.



GP12 Model



Dimensions are shown: Inches (mm)  
 Specifications and dimensions subject to change

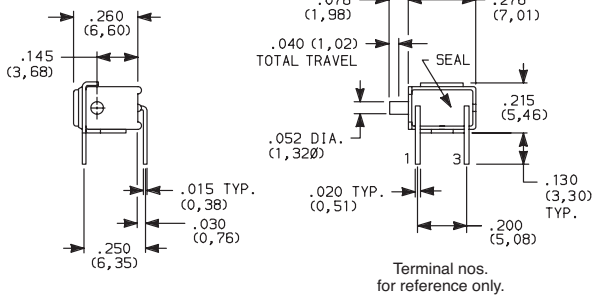


# GP Series Sealed Ultraminiature Pushbutton Switches

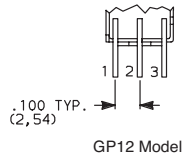
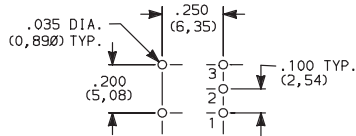
A  
Pushbutton



**GP11MABE  
SPST**



**PC MOUNTING**

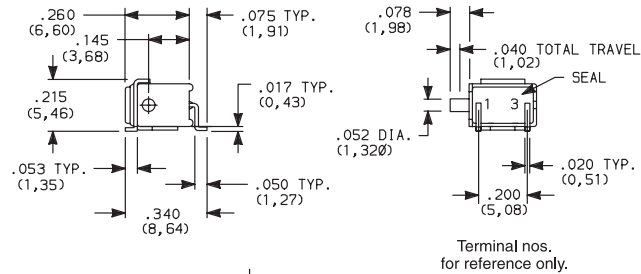


PART NUMBER	SWITCH FUNCTION		SCHEMATIC
	POS.1	POS. 2	
<b>GP11MABE</b>	OFF	MOM.	
Conn. Terms.	OPEN	1-3	
<b>GP12MABE</b>	ON	MOM.	
Conn. Terms.	2-1	2-3	

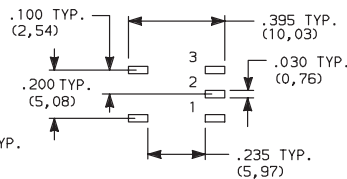
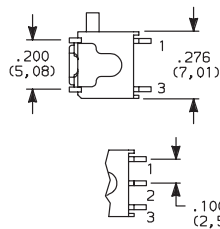
MOM. = Momentary



**GP11MSABE  
SPST**



**PC MOUNTING**

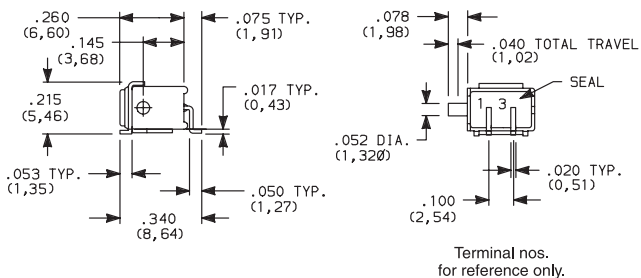


PART NUMBER	SWITCH FUNCTION		SCHEMATIC
	POS.1	POS. 2	
<b>GP11MSABE</b>	OFF	MOM.	
Conn. Terms.	OPEN	1-3	
<b>GP12MSABE</b>	ON	MOM.	
Conn. Terms.	2-1	2-3	

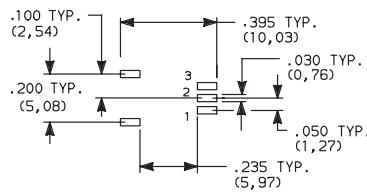
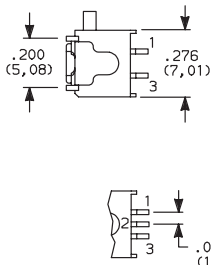
MOM. = Momentary



**GP11MSA1BE  
SPST**

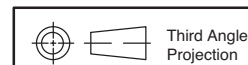


**PC MOUNTING**



PART NUMBER	SWITCH FUNCTION		SCHEMATIC
	POS.1	POS. 2	
<b>GP11MSA1BE</b>	OFF	MOM.	
Conn. Terms.	OPEN	1-3	
<b>GP12MSA1BE</b>	ON	MOM.	
Conn. Terms.	2-1	2-3	

MOM. = Momentary



Dimensions are shown: Inches (mm)  
Specifications and dimensions subject to change



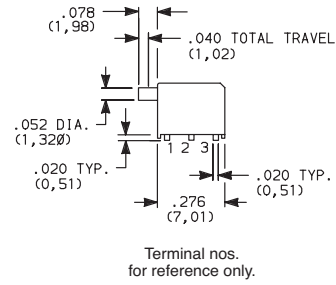
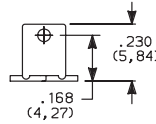
# GP Series Sealed Ultraminiature Pushbutton Switches



A Pushbutton

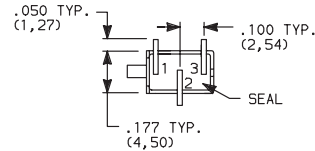
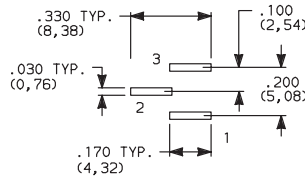
PART NUMBER	SWITCH FUNCTION		SCHEMATIC
	POS. 1	POS. 2	
<b>GP12MSCBE</b>	ON	MOM.	<p>NC 1    2 (COMM)    3 NO</p>
Conn. Terms	2-1	2-3	

MOM. = Momentary

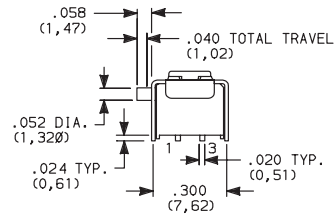
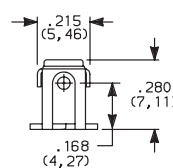


**GP12MSCBE**  
SPDT

**PC MOUNTING**



**NOTE:** Recommended for infrequent use applications only  
For increased switch mounting strength, order, SV1 termination style with support bracket (see below).

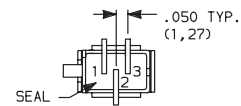
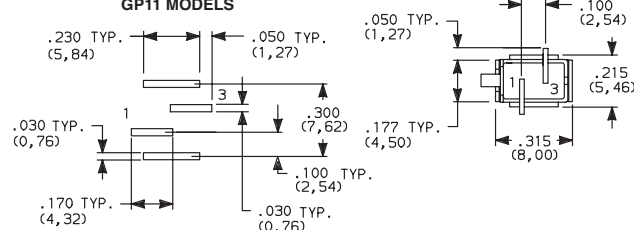


**GP11MSV1BE**  
SPST

PART NUMBER	SWITCH FUNCTION		SCHEMATIC
	POS. 1	POS. 2	
<b>GP11MSV1BE</b>	OFF	MOM.	
Conn. Terms.	OPEN	1-3	
<b>GP12MSV1BE</b>	ON	MOM.	<p>NC 1    2 (COMM)    3 NO</p>
Conn. Terms.	2-1	2-3	

MOM. = Momentary

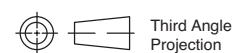
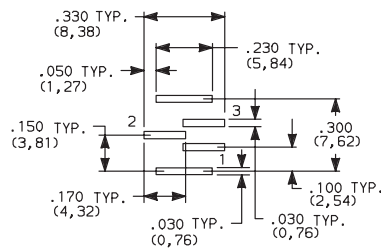
**PC MOUNTING GP11 MODELS**



**GP12 Model**

Terminal nos. for reference only.

**PC MOUNTING GP12 Models**



Dimensions are shown: Inches (mm)  
Specifications and dimensions subject to change





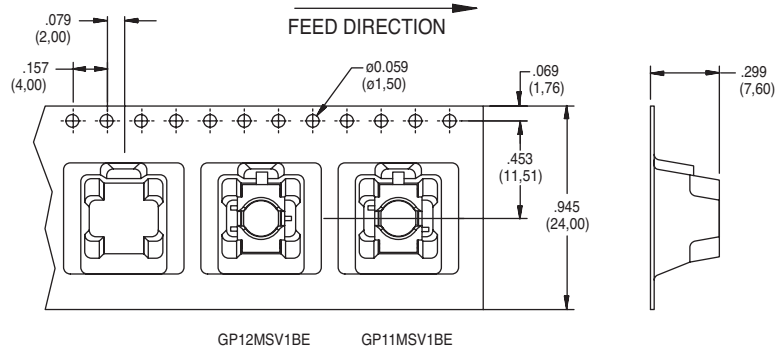
# GP Series Sealed Ultraminiature Pushbutton Switches

## TAPE & REEL

Pushbutton  
A

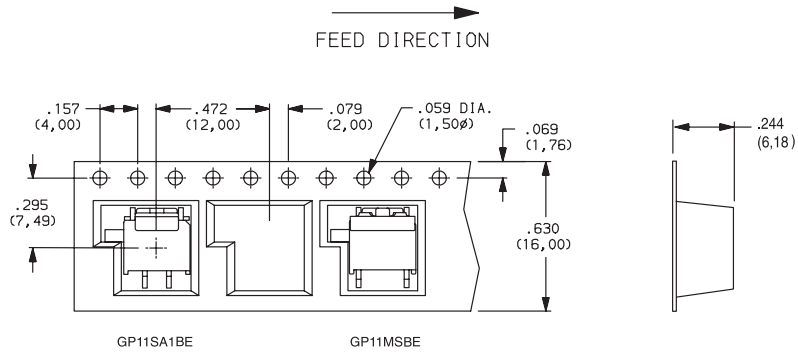
For part numbers GP11MSV1BE, GP12MSV1BE

REEL INFORMATION	
OUTSIDE DIAMETER	13.00 (330,0)
PILOT HOLE	.512 (13,0)
QUANTITY PER REEL	600



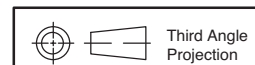
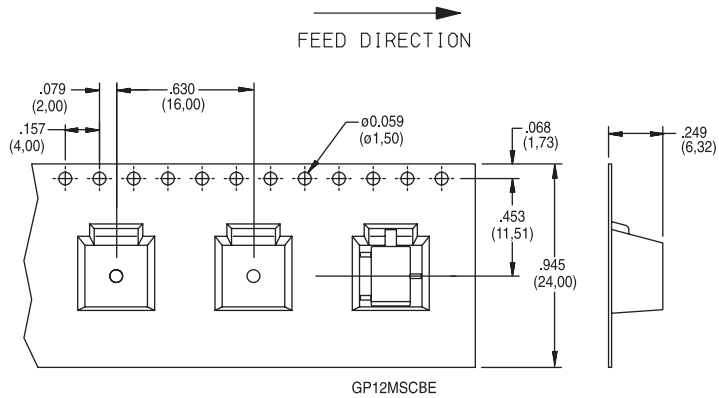
For part numbers GPXXSA1BE, GPXXMSABE

REEL INFORMATION	
OUTSIDE DIAMETER	13.00 (330,0)
PILOT HOLE	.512 (13,0)
QUANTITY PER REEL	600



For part numbers GP12MSCBE

REEL INFORMATION	
OUTSIDE DIAMETER	13.00 (330,0)
PILOT HOLE	.512 (13,0)
QUANTITY PER REEL	600



Dimensions are shown: Inches (mm)  
Specifications and dimensions subject to change



Компания «Океан Электроники» предлагает заключение долгосрочных отношений при поставках импортных электронных компонентов на взаимовыгодных условиях!

Наши преимущества:

- Поставка оригинальных импортных электронных компонентов напрямую с производств Америки, Европы и Азии, а так же с крупнейших складов мира;
- Широкая линейка поставок активных и пассивных импортных электронных компонентов (более 30 млн. наименований);
- Поставка сложных, дефицитных, либо снятых с производства позиций;
- Оперативные сроки поставки под заказ (от 5 рабочих дней);
- Экспресс доставка в любую точку России;
- Помощь Конструкторского Отдела и консультации квалифицированных инженеров;
- Техническая поддержка проекта, помощь в подборе аналогов, поставка прототипов;
- Поставка электронных компонентов под контролем ВП;
- Система менеджмента качества сертифицирована по Международному стандарту ISO 9001;
- При необходимости вся продукция военного и аэрокосмического назначения проходит испытания и сертификацию в лаборатории (по согласованию с заказчиком);
- Поставка специализированных компонентов военного и аэрокосмического уровня качества (Xilinx, Altera, Analog Devices, Intersil, Interpoint, Microsemi, Actel, Aeroflex, Peregrine, VPT, Syfer, Eurofarad, Texas Instruments, MS Kennedy, Miteq, Cobham, E2V, MA-COM, Hittite, Mini-Circuits, General Dynamics и др.);

Компания «Океан Электроники» является официальным дистрибьютором и эксклюзивным представителем в России одного из крупнейших производителей разъемов военного и аэрокосмического назначения «**JONHON**», а так же официальным дистрибьютором и эксклюзивным представителем в России производителя высокотехнологичных и надежных решений для передачи СВЧ сигналов «**FORSTAR**».



## JONHON

«**JONHON**» (основан в 1970 г.)

Разъемы специального, военного и аэрокосмического назначения:

(Применяются в военной, авиационной, аэрокосмической, морской, железнодорожной, горно- и нефтедобывающей отраслях промышленности)

«**FORSTAR**» (основан в 1998 г.)

ВЧ соединители, коаксиальные кабели,  
кабельные сборки и микроволновые компоненты:

(Применяются в телекоммуникациях гражданского и специального назначения, в средствах связи, РЛС, а так же военной, авиационной и аэрокосмической отраслях промышленности).



Телефон: 8 (812) 309-75-97 (многоканальный)

Факс: 8 (812) 320-03-32

Электронная почта: [ocean@oceanchips.ru](mailto:ocean@oceanchips.ru)

Web: <http://oceanchips.ru/>

Адрес: 198099, г. Санкт-Петербург, ул. Калинина, д. 2, корп. 4, лит. А