

## MAX38904B TDFN Evaluation Kit

Evaluates: MAX38904B

### General Description

The MAX38904B TDFN evaluation kit (EV kit) evaluates the MAX38904B in a TDFN package. The MAX38904B is a low noise linear regulator. The EV kit operates over an input range of 1.7V to 5.5V and provides a resistor configurable output voltage range from 0.6V to 5.0V. The EV kit can deliver up to 2A of current.

### Features

- Evaluates the MAX38904B IC in a 10-pin (3mm x 3mm) TDFN
- 1.7V to 5.5V Input Range
- 0.6V to 5.0V Resistor Configurable Output Voltage (Default Output Set to 3.3V)
- Up to 2A Output Current
- Proven 2-Layer 1-oz Copper PCB Layout
- Demonstrates Compact Solution Size
- Fully Assembled and Tested

### MAX38904B TDFN EV Kit Files

FILE	DESCRIPTION
MAX38904B TDFN EV Kit BOM	EV Kit Bill of Material
MAX38904B TDFN EV Kit PCB Layout	EV Kit Layout
MAX38904B TDFN EV Kit Schematic	EV Kit Schematic

**Ordering Information** appears at end of data sheet.

### Quick Start

#### Required Equipment

- MAX38904B TDFN EV kit
- 5.5V, 5A DC power supply
- Electronic load capable of 2A
- Digital voltmeter (DVM)

#### Procedure

The EV kit is fully assembled and tested. Follow the steps below to verify board operation. **Caution: Do not turn on power supply until all connections are completed.**

- 1) Verify that jumper JU101 is shunted on pins 1 and 2 (EV kit enabled).
- 2) Connect the 5.5V power supply between the IN and nearest GND terminal posts.
- 3) Connect the 2A electronic load between the OUT and nearest GND terminal posts.
- 4) Connect the DVM between the OUT and nearest GND terminal posts.
- 5) Turn on the power supply.
- 6) Verify that the voltage at the OUT terminal post is approximately 3.3V.
- 7) Decrease the power supply to 3.6V (To minimize power dissipation at full load).
- 8) Enable the electronic load.
- 9) Verify that the voltage at the OUT terminal post is 3.3V within the device and the resistor divider's accuracy specifications.

## Detailed Description of Hardware

The MAX38904B TDFN EV kit evaluates the MAX38904B in a TDFN package. The MAX38904B is a low noise linear regulator that delivers 2A of output current with only 5.1 $\mu$ V<sub>RMS</sub> of output noise from 10Hz to 100kHz. This regulator requires only 100mV of input-to-output headroom at full load.

The MAX38904B TDFN EV kit operates over an input range of 1.7V to 5.5V. The EV kit comes with the MAX38904BATD+ installed and the output voltage is set to 3.3V by 1% accurate feedback resistors R101 and R102. The EV kit output can be reconfigured to other voltages from 0.6V to 5.0V by replacing feedback resistors R101 and R102. Refer to the *MAX38904 IC data sheet* for feedback resistor calculation.

## Component Suppliers

SUPPLIER	WEBSITE
Kemet	www.kemet.com
Murata/TOKO	www.murata.com
TDK	www.tdk.com
Samsung Electro-Mechanics America, Inc.	www.samsungsem.com

**Note:** Indicate that you are using the MAX38904B when contacting these component suppliers.

## EN (Enable)

The EV kit provides a jumper JU101 to enable or disable the MAX38904B. Refer to [Table 1](#) for jumper setting of jumper JU101.

**Table 1. EN (JU101)**

SHUNT POSITION	DESCRIPTION
1-2*	Enabled. EN = IN*
2-3	Disabled. EN = GND

\*Default position.

## Ordering Information

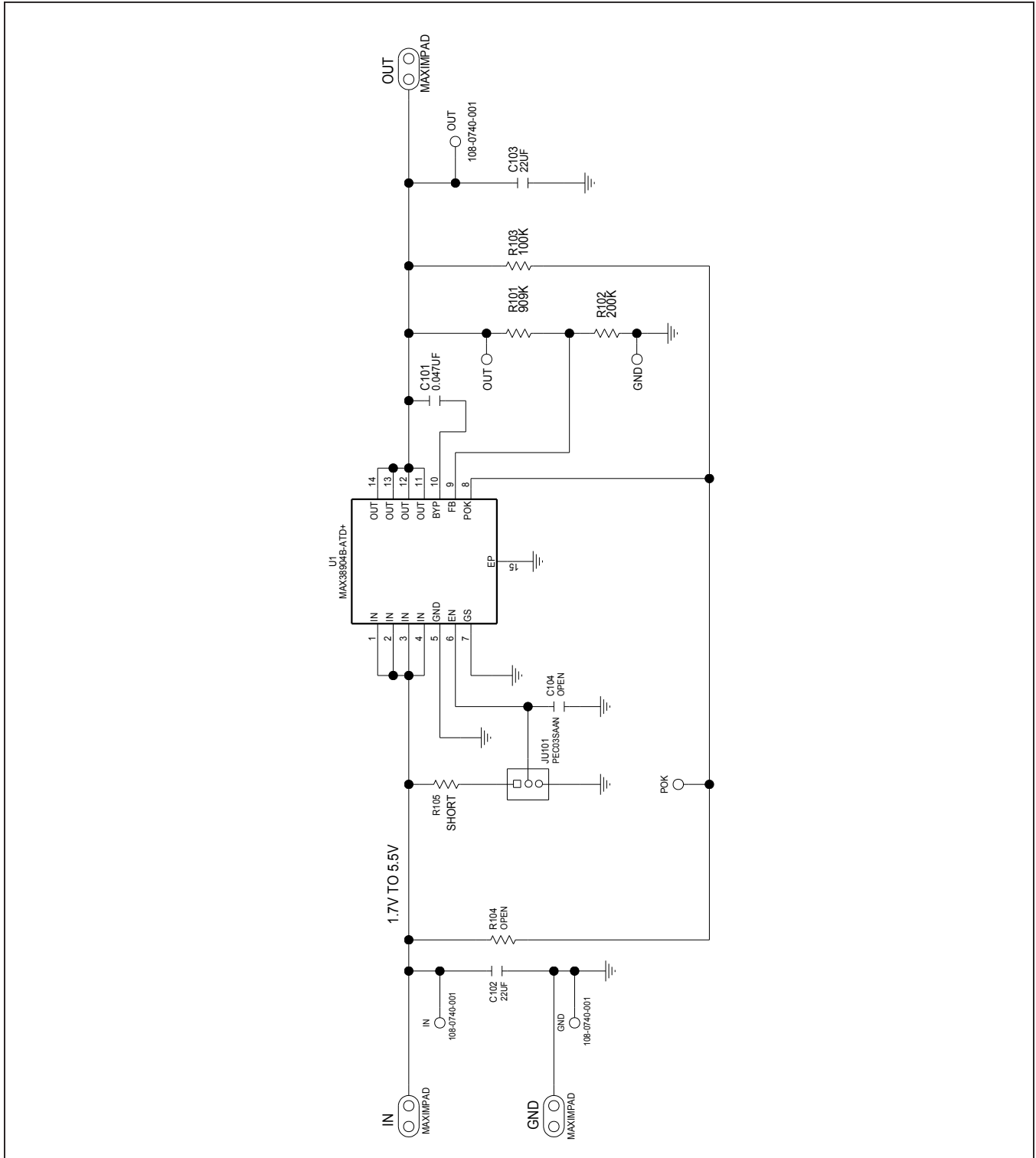
PART	TYPE
MAX38904BEVK#TDFN	EV Kit

#Denotes RoHS

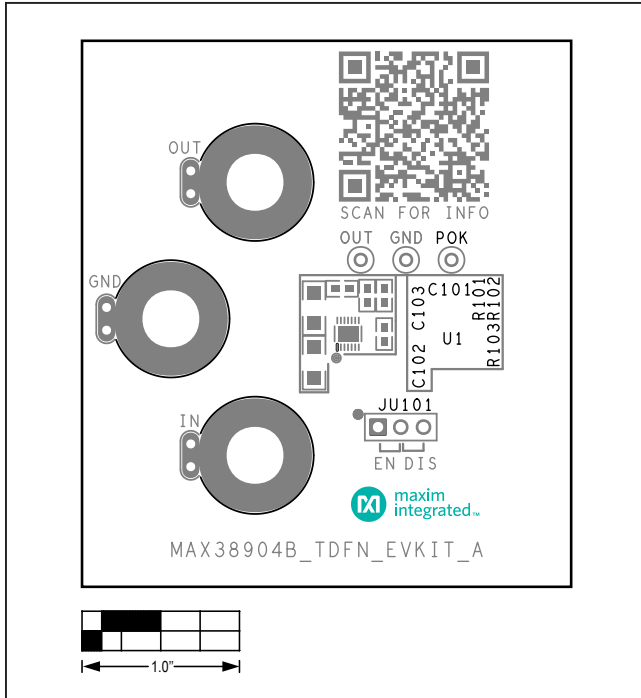
MAX38904B TDFN EV Kit Bill of Materials

ITEM	REF_DES	DNI/DNP	QTY	MFG PART #	MANUFACTURER	VALUE	DESCRIPTION
1	C101	—	1	C0603C473K5RAC; GRM188R71H473KA61; GCM188R71H473KA55; CGA3E2X7R1H473K080AA	KEMET;MURATA; MURATA;TDK	0.047µF	CAPACITOR; SMT (0603); CERAMIC CHIP; 0.047µF; 50V; TOL = 10%; MODEL = X7R; TG = -55°C TO +125°C; TC = X7R
2	C102, C103	—	2	GRM31CR70J226K	MURATA	22µF	CAPACITOR; SMT (1206); CERAMIC CHIP; 22µF; 6.3V; TOL = 10%; MODEL = GRM SERIES; TG = -55°C TO +125°C; TC = X7R
3	GND, IN, OUT	—	3	108-0740-001	EMERSON NETWORK POWER	108-0740-001	CONNECTOR; MALE; PANELMOUNT; BANANA JACK; STRAIGHT; 1PIN
4	GND_PAD, IN_PAD, OUT_PAD	—	3	9020 BUSS	WEICO WIRE	MAXIMPAD	EVK KIT PARTS; MAXIM PAD; WIRE; NATURAL; SOLID; WEICO WIRE; SOFT DRAWN BUS TYPE-S; 20AWG
5	JU101	—	1	PEC03SAAN	SULLINS	PEC03SAAN	CONNECTOR; MALE; THROUGH HOLE; BREAKAWAY; STRAIGHT; 3PINS
6	POK	—	1	5002	KEYSTONE	N/A	TEST POINT; PIN DIA = 0.1IN; TOTAL LENGTH = 0.3IN; BOARD HOLE = 0.04IN; WHITE; PHOSPHOR BRONZE WIRE SILVER;
7	R101	—	1	CRCW0603909KFK	VISHAY DALE	909K	RESISTOR; 0603; 909KΩ; 1%; 100PPM; 0.1W; THICK FILM
8	R102	—	1	ERJ-3EKF2003	PANASONIC	200K	RESISTOR; 0603; 200KΩ; 1%; 100PPM; 0.1W; THICK FILM
9	R103	—	1	CRCW0603100KFK; RC0603FR-07100KL; RC0603FR-13100KL; ERJ-3EKF1003; AC0603FR-07100KL	VISHAY;YAGEO; YAGEO;PANASONIC; YAGEO	100K	RESISTOR; 0603; 100K; 1%; 100PPM; 0.10W; THICK FILM
10	SU1	—	1	STC02SYAN	SULLINS ELECTRONICS CORP.	STC02SYAN	TEST POINT; JUMPER; STR; TOTAL LENGTH = 0.256IN; BLACK; INSULATION = PBT CONTACT = PHOSPHOR BRONZE; COPPER PLATED TIN OVERALL
11	TP_GND	—	1	5001	KEYSTONE	N/A	TEST POINT; PIN DIA = 0.1IN; TOTAL LENGTH = 0.3IN; BOARD HOLE = 0.04IN; BLACK; PHOSPHOR BRONZE WIRE SILVER PLATE FINISH;
12	TP_OUT	—	1	5000	KEYSTONE	N/A	TEST POINT; PIN DIA = 0.1IN; TOTAL LENGTH = 0.3IN; BOARD HOLE = 0.04IN; RED; PHOSPHOR BRONZE WIRE SILVER PLATE FINISH;
13	U1	—	1	MAX38904B-ATD+	MAXIM	MAX38904B-ATD+	EVKIT PART - IC; MAX38904B-ATD+; 2A LOW NOISE LDO LINEAR REGULATOR; PACKAGE OUTLINE DEVICE: 21-0137
14	PCB	—	1	MAX38904BTDFN	MAXIM	PCB	PCB;MAX38904BTDFN
15	C104	DNP	0	N/A	N/A	OPEN	PACKAGE OUTLINE 0603 NON-POLAR CAPACITOR
16	R104	DNP	0	N/A	N/A	OPEN	PACKAGE OUTLINE 0603 RESISTOR
17	R105	DNP	0	N/A	N/A	SHORT	PACKAGE OUTLINE 0603 RESISTOR
<b>TOTAL</b>			<b>19</b>				

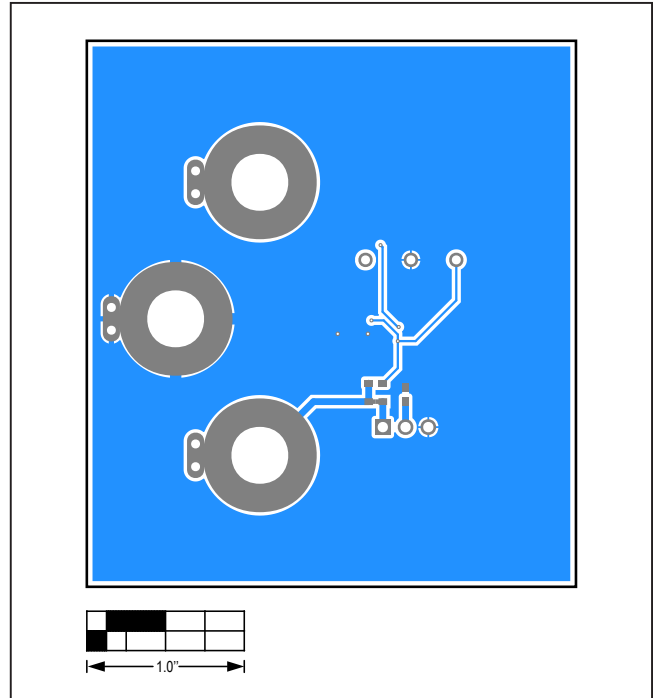
MAX38904B TDFN EV Kit Schematic



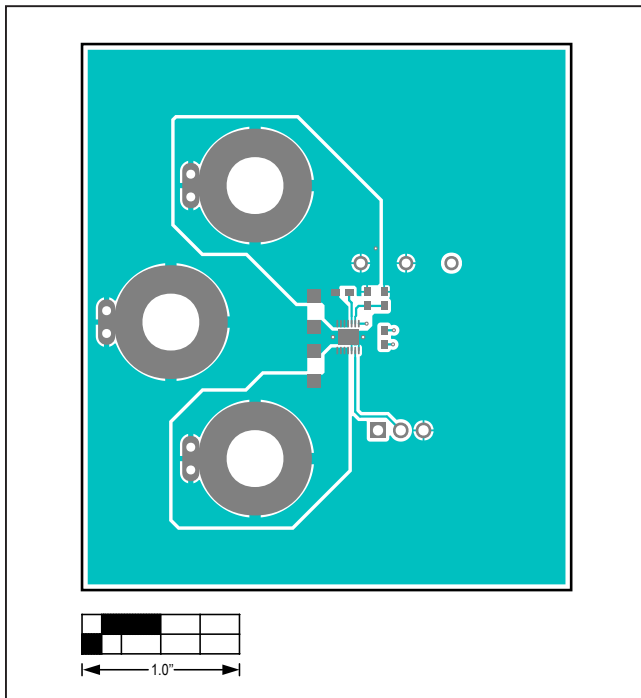
MAX38904B TDFN EV Kit PCB Layout Diagrams



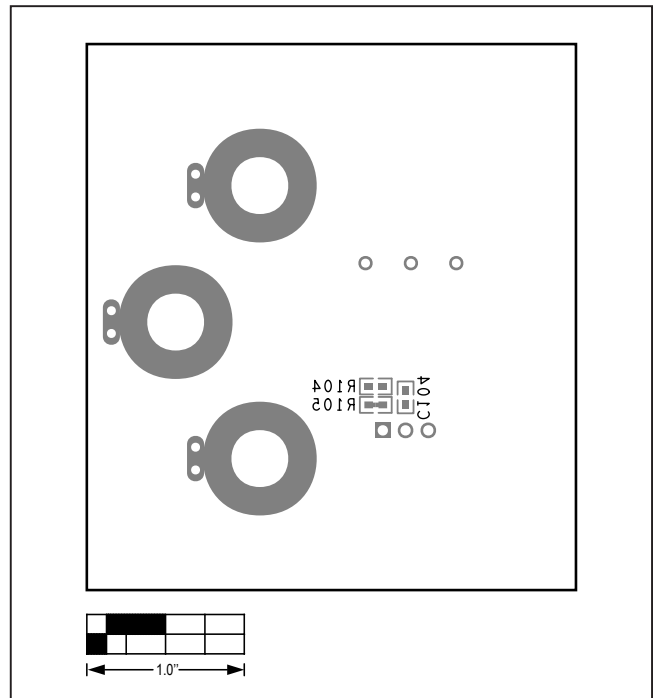
MAX38904B TDFN EV Kit PCB Layout—Top Silkscreen



MAX38904B TDFN EV Kit PCB Layout—Bottom Layer



MAX38904B TDFN EV Kit PCB Layout—Top Layer



MAX38904B TDFN EV Kit PCB Layout—Bottom Silkscreen

## Revision History

REVISION NUMBER	REVISION DATE	DESCRIPTION	PAGES CHANGED
0	2/19	Initial release	—

For pricing, delivery, and ordering information, please visit Maxim Integrated's online storefront at <https://www.maximintegrated.com/en/storefront/storefront.html>.

*Maxim Integrated cannot assume responsibility for use of any circuitry other than circuitry entirely embodied in a Maxim Integrated product. No circuit patent licenses are implied. Maxim Integrated reserves the right to change the circuitry and specifications without notice at any time.*

Компания «Океан Электроники» предлагает заключение долгосрочных отношений при поставках импортных электронных компонентов на взаимовыгодных условиях!

Наши преимущества:

- Поставка оригинальных импортных электронных компонентов напрямую с производств Америки, Европы и Азии, а так же с крупнейших складов мира;
- Широкая линейка поставок активных и пассивных импортных электронных компонентов (более 30 млн. наименований);
- Поставка сложных, дефицитных, либо снятых с производства позиций;
- Оперативные сроки поставки под заказ (от 5 рабочих дней);
- Экспресс доставка в любую точку России;
- Помощь Конструкторского Отдела и консультации квалифицированных инженеров;
- Техническая поддержка проекта, помощь в подборе аналогов, поставка прототипов;
- Поставка электронных компонентов под контролем ВП;
- Система менеджмента качества сертифицирована по Международному стандарту ISO 9001;
- При необходимости вся продукция военного и аэрокосмического назначения проходит испытания и сертификацию в лаборатории (по согласованию с заказчиком);
- Поставка специализированных компонентов военного и аэрокосмического уровня качества (Xilinx, Altera, Analog Devices, Intersil, Interpoint, Microsemi, Actel, Aeroflex, Peregrine, VPT, Syfer, Eurofarad, Texas Instruments, MS Kennedy, Miteq, Cobham, E2V, MA-COM, Hittite, Mini-Circuits, General Dynamics и др.);

Компания «Океан Электроники» является официальным дистрибьютором и эксклюзивным представителем в России одного из крупнейших производителей разъемов военного и аэрокосмического назначения «JONHON», а так же официальным дистрибьютором и эксклюзивным представителем в России производителя высокотехнологичных и надежных решений для передачи СВЧ сигналов «FORSTAR».



## JONHON

«JONHON» (основан в 1970 г.)

Разъемы специального, военного и аэрокосмического назначения:

(Применяются в военной, авиационной, аэрокосмической, морской, железнодорожной, горно- и нефтедобывающей отраслях промышленности)

«FORSTAR» (основан в 1998 г.)

ВЧ соединители, коаксиальные кабели, кабельные сборки и микроволновые компоненты:

(Применяются в телекоммуникациях гражданского и специального назначения, в средствах связи, РЛС, а так же военной, авиационной и аэрокосмической отраслях промышленности).



Телефон: 8 (812) 309-75-97 (многоканальный)

Факс: 8 (812) 320-03-32

Электронная почта: [ocean@oceanchips.ru](mailto:ocean@oceanchips.ru)

Web: <http://oceanchips.ru/>

Адрес: 198099, г. Санкт-Петербург, ул. Калинина, д. 2, корп. 4, лит. А