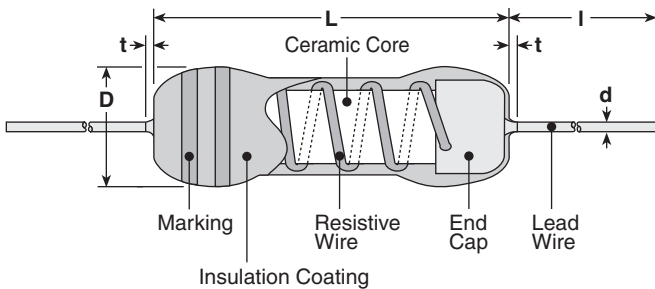


features

- Flameproof silicone coating equivalent (UL94V0)
- CWH resistors meet MIL-PRF-26 (U characteristics)
- CWH high precision resistors with T.C.R. less than $\pm 50 \times 10^{-6}/K$
- Suitable for automatic machine insertion
- Various types of formings are available
- Excellent in pulse characteristic
- Marking: Blue body color: CW, CW_X, CW_P
Black body color: CW1S, CW1SSCT52A100J, CWH
Color-code: CW, CW_X, CW1SSCT52A100J (two silver lines)
Alpha-numeric: CW_P, CW1S, CWH
- Products with lead-free terminations meet EU RoHS and China RoHS requirements
- CW1SS has UL1412 approval (File No. E320246)
- Surface mount style "N" forming is suitable for automatic mounting CW, CWP

dimensions and construction



Type	Dimensions inches (mm)				
	L	t (max.)	D	d (nom.)	I*
CW1/4	.13±.012 (3.3±0.3)	.02 (0.5)	.075±.012 (1.9±0.3)	.018 (0.45)	
CW1/2	.256±.039 (6.5±1.0)	.039 (1.0)	.098±.039 (2.5±1.0)	.024 (0.6)	
CW1			.138±.039 (3.5±1.0)		1.18±.118 (30.0±3.0)
CW1X	.374±.039 (9.5±1.0)		.138 ^{+0.006} ₋₀ (3.5±1.5)		
CW1P			.138±.039 (3.5±1.0)		
CW2			.157±.039 (4.0±1.0)		
CW2X	.472±.039 (12.0±1.0)	.118 (3.0)	.157 ^{+0.006} ₋₀ (4.0±1.5)	.031 (0.8)	
CW2P			.157±.039 (4.0±1.0)		
CW3			.236±.039 (6.0±1.0)		
CW3X	.591±.039 (15.0±1.0)		.236 ^{+0.006} ₋₀ (6.0±1.5)		
CW3P			.236±.039 (6.0±1.0)		
CW5	.945±.006 (24.0±1.5)		.354±.006 (9.0±1.5)		
CW1S	.256±.039 (6.5±1.0)	.039 (1.0)	.098±.039 (2.5±1.0)	.024 (0.6)	1.18±.118 (30.0±3.0)
CW1SS					
CW1H	.354±.039 (9.0±1.0)		.138±.039 (3.5±1.0)		1.18±.118 (30.0±3.0)
CW2H	.472±.039 (12.0±1.0)	.118 (3.0)	.157±.039 (4.0±1.0)	.031 (0.8)	
CW3H	.591±.039 (15.0±1.0)		.236±.039 (6.0±1.0)		

* Lead length changes depending on taping and forming type.

ordering information

New Part #	CW	1/2	P	C	T52	A	103	F
Type		Power Rating	Style	Termination Material	Taping and Forming	Packaging	Nominal Resistance	Tolerance
		1/4: 0.25W 1/2: 0.5W 1: 1W 2: 2W 3: 3W 5: 5W	H: Stability Nil: Power P: Precision S: Small X: Power SS: Small type, UL Approved	C: SnCu	Axial: T26, T52, T521, T631 Stand-off Axial: L52A, L52B Radial: VTP, GT L forming: L12.5A, L15A, L20A, L25A N forming: N17, N20	A: Ammo R: Reel TEB: Embossed plastic (N forming)	±2%, ±5%: 2 significant figures + 1 multiplier "R" indicates decimal on value <10Ω ±1%: 3 significant figures + 1 multiplier "R" indicates decimal on value <100Ω	C: ±0.25% D: ±0.5% F: ±1% G: ±2% J: ±5% K: ±10%

For further information
on packaging, please
refer to Appendix C.

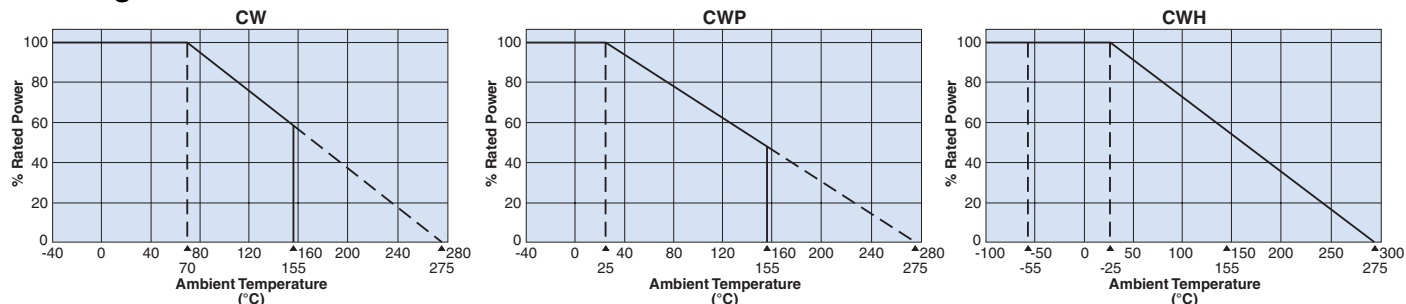
applications and ratings

Part Designation	Power Rating	T.C.R. (ppm/°C) Max.	Resistance Range (Ω)						Rated Ambient Temperature	Operating Temperature Range
			E-24, E-96 (C±0.25%)	E-24, E-96 (D±0.5%)	E-24, E-96 (F±1%)	E-24 (G±2%)	E-24 (J±5%)	E-24 (K±10%)		
CW1/4	0.25W	±250	—	—	—	—	0.47 - 15	0.47 - 15	+70°C	-40°C to +155°C
CW1/2	0.5W						0.1 - 100	0.1 - 100		
CW1	1.0W						0.1 - 390	0.1 - 390		
CW2	2.0W						0.1 - 390	0.1 - 390		
CW3	3.0W						0.1 - 390	0.1 - 390		
CW5	5.0W						0.1 - 390	0.1 - 390		
CW1X	1.0W	±500	—	—	—	—	0.01 - 0.091	0.01 - 0.091		
CW2X	2.0W						0.01 - 0.091	0.01 - 0.091		
CW3X	3.0W						0.01 - 0.091	0.01 - 0.091		
CW1S	1.0W	±250	—	—	—	—	0.1 - 100	0.1 - 100		
CW1SS	1.0W	±100	—	—	—	—	10	—		
CW1P	1.0W	±90: R≥10Ω* ±50: R<10Ω	1 - 100	0.47 - 220	0.1 - 430	—	—	—	+25°C	
CW2P	2.0W		1 - 390	0.47 - 390	0.1 - 390					
CW3P	3.0W		1 - 390	0.47 - 390	0.1 - 390					
CW1H	1.0W	±20: R≥10Ω ±50: R<10Ω	—	0.47 - 220	0.1 - 430	—	—	—	+25°C	-55°C to +275°C
CW2H	2.0W			0.47 - 750	0.1 - 2k					
CW3H	3.0W			0.47 - 1k	0.1 - 3k					

* T.C.R. = 20ppm/°C available on request CW_H: Max. Working Voltage: $E = \sqrt{P \times R}$ CW_H: Max. Overload Voltage: $E = \sqrt{P \times R \times 5}$

environmental applications

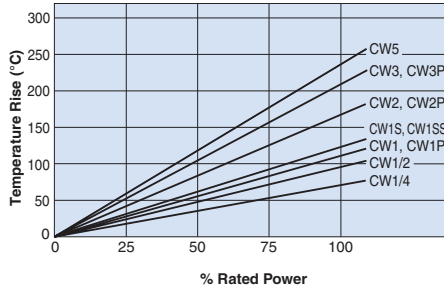
Derating Curve



For resistors operated at an ambient temperature of 25°C or above, a power rating shall be derated in accordance with the above derating curve.

environmental applications

Surface Temperature Rise



Fixing board: $t=1.2$
Material: Glass epoxy board

Performance Characteristics

Parameter	Requirement $\Delta R \pm(\% + 0.05\Omega)$		Test Method
	Limit	Typical	
Resistance	Within regulated tolerance	—	25°C
T.C.R.	Within specified T.C.R.	—	CW: Room temperature/100°C up CWP: +25°C/-40°C and +25°C/+155°C CWH: +25°C/-55°C and +25°C/+125°C
Overload (Short Time)	1%: CW, CWX 0.5%: CWP 2%: CW1S, CW1SS 0.2%: CWP(R<10Ω)*, CWH	0.8%: CW, CWX 0.4: CWP 1.8%: CW1S, CW1SS 0.18%: CWP(R<10Ω) 0.15%: CWH	CW, CWX, CW1S, CW1SS: Power rating x 10 for 5 seconds CWP: Power rating x 6.25 for 5 seconds CWP (R<10Ω), CWH: Power rating x 5 for 5 seconds
Resistance to Solder Heat	1%: CW, CW1S, CW1SS, CWX 0.5%: CWP 0.2%: CWP (R<10Ω)*, CWH	0.8%: CW, CW1S, CW1SS, CWX 0.4%: CWP 0.18%: CWP (R<10Ω) 0.15%: CWH	350°C ± 10°C for 3.5 seconds or 260°C ± 5°C for 10 seconds
Moisture Resistance	5%: CW, CW1S, CWX 2%: CWP 0.5%: CWP (R<10Ω)*	4%: CW, CW1S, CWX 1.6%: CWP 0.45%: CWP (R<10Ω)	Power rating x 1/10, 40°C, 90 - 95% RH, 1000 hours, 1.5 hr ON, 0.5 hr OFF cycle
Endurance @ 70°C	5%: CW, CW1S, CW1SS, CWX 2%: CWP 0.5%: CWP (R<10Ω)*	4%: CW, CW1S, CW1SS, CWX 1.6%: CWP 0.45%: CWP (R<10Ω)	70°C, 1000 hours (CW, CWX, CW1S, CW1SS), 25°C, 1000 hours (CWP) 1.5 hr ON, 0.5 hr OFF cycle
Resistance to Solvent	No evidence of damage to protective coating and marking	—	After immersing the sample in IPA for 3 min., the resistor surface should be wiped with a dry cloth (velvet or gauze)
Low Temperature	0.2%: CWH	0.15%: CWH	-65°C, 24 hours
High Temperature	0.5%: CWH	0.45%: CWH	+275°C, 250 hours
Thunder Surge	3%: CW1SS	—	Combination wave, +1.5kV 20 seconds 3 cycles
Load Life	0.5%: CWH	0.45%: CWH	-25°C, power rating, 1.5 hr ON, 0.5 hr OFF 2000 hours

* Refer to MIL-PRF-26G standard

Компания «Океан Электроники» предлагает заключение долгосрочных отношений при поставках импортных электронных компонентов на взаимовыгодных условиях!

Наши преимущества:

- Поставка оригинальных импортных электронных компонентов напрямую с производств Америки, Европы и Азии, а так же с крупнейших складов мира;
- Широкая линейка поставок активных и пассивных импортных электронных компонентов (более 30 млн. наименований);
- Поставка сложных, дефицитных, либо снятых с производства позиций;
- Оперативные сроки поставки под заказ (от 5 рабочих дней);
- Экспресс доставка в любую точку России;
- Помощь Конструкторского Отдела и консультации квалифицированных инженеров;
- Техническая поддержка проекта, помощь в подборе аналогов, поставка прототипов;
- Поставка электронных компонентов под контролем ВП;
- Система менеджмента качества сертифицирована по Международному стандарту ISO 9001;
- При необходимости вся продукция военного и аэрокосмического назначения проходит испытания и сертификацию в лаборатории (по согласованию с заказчиком);
- Поставка специализированных компонентов военного и аэрокосмического уровня качества (Xilinx, Altera, Analog Devices, Intersil, Interpoint, Microsemi, Actel, Aeroflex, Peregrine, VPT, Syfer, Eurofarad, Texas Instruments, MS Kennedy, Miteq, Cobham, E2V, MA-COM, Hittite, Mini-Circuits, General Dynamics и др.);

Компания «Океан Электроники» является официальным дистрибьютором и эксклюзивным представителем в России одного из крупнейших производителей разъемов военного и аэрокосмического назначения «JONHON», а так же официальным дистрибьютором и эксклюзивным представителем в России производителя высокотехнологичных и надежных решений для передачи СВЧ сигналов «FORSTAR».



JONHON

«JONHON» (основан в 1970 г.)

Разъемы специального, военного и аэрокосмического назначения:

(Применяются в военной, авиационной, аэрокосмической, морской, железнодорожной, горно- и нефтедобывающей отраслях промышленности)

«FORSTAR» (основан в 1998 г.)

ВЧ соединители, коаксиальные кабели, кабельные сборки и микроволновые компоненты:

(Применяются в телекоммуникациях гражданского и специального назначения, в средствах связи, РЛС, а так же военной, авиационной и аэрокосмической отраслях промышленности).



Телефон: 8 (812) 309-75-97 (многоканальный)

Факс: 8 (812) 320-03-32

Электронная почта: ocean@oceanchips.ru

Web: <http://oceanchips.ru/>

Адрес: 198099, г. Санкт-Петербург, ул. Калинина, д. 2, корп. 4, лит. А