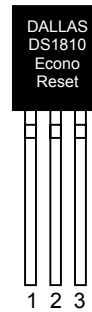


### FEATURES

- Automatically restarts a microprocessor after power failure
- Maintains reset for 150 ms after  $V_{CC}$  returns to an in-tolerance condition
- Reduces need for discrete components
- Precision temperature-compensated voltage reference and voltage sensor
- Low-cost TO-92 or space saving surface mount SOT-23 packages available
- Push-Pull output for low current operation
- Operating temperature  $-40^{\circ}\text{C}$  to  $+85^{\circ}\text{C}$

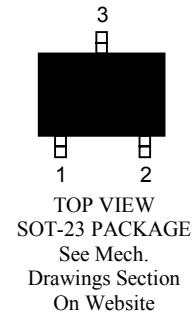
### PIN ASSIGNMENT



1 2 3



BOTTOM VIEW  
 TO-92 PACKAGE  
 See Mech.  
 Drawings Section  
 On Website



### PIN DESCRIPTION

#### TO-92

|   |                         |                         |
|---|-------------------------|-------------------------|
| 1 | $\overline{\text{RST}}$ | Active Low Reset Output |
| 2 | $V_{CC}$                | Power Supply            |
| 3 | GND                     | Ground                  |

#### SOT-23

|   |                         |                         |
|---|-------------------------|-------------------------|
| 1 | $\overline{\text{RST}}$ | Active Low Reset Output |
| 2 | $V_{CC}$                | Power Supply            |
| 3 | GND                     | Ground                  |

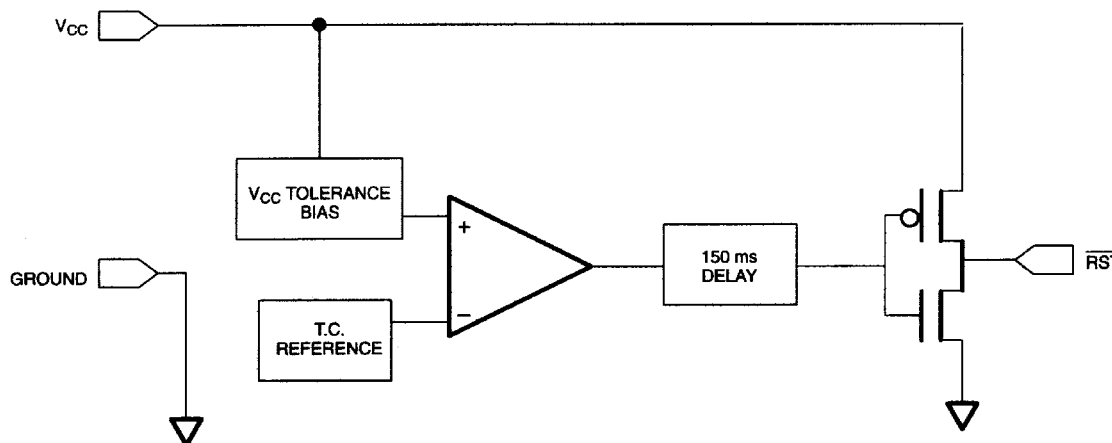
### DESCRIPTION

The DS1810 EconoReset uses a precision temperature reference and comparator circuit to monitor the status of the power supply ( $V_{CC}$ ). When an out-of-tolerance condition is detected, an internal power-fail signal is generated which forces reset to the active state. When  $V_{CC}$  returns to an in-tolerance condition, the reset signal is kept in the active state for approximately 150 ms to allow the power supply and processor to stabilize.

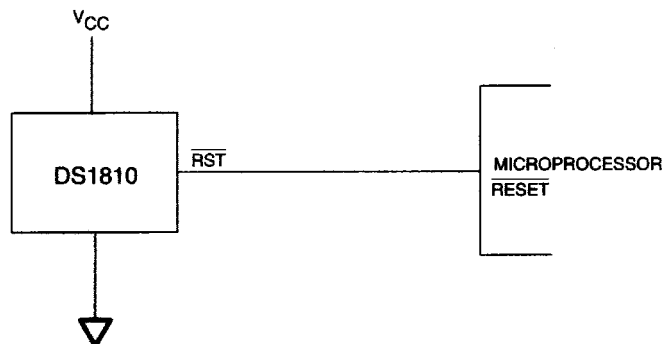
## OPERATION - POWER MONITOR

The DS1810 provides the function of detecting out-of-tolerance power supply conditions and warning a processor-based system of impending power failure. When  $V_{CC}$  is detected as out-of-tolerance, the  $\overline{RST}$  signal is asserted. On power-up,  $\overline{RST}$  is kept active for approximately 150 ms after the power supply has reached the selected tolerance. This allows the power supply and microprocessor to stabilize before  $\overline{RST}$  is released.

### BLOCK DIAGRAM (PUSH-PULL OUTPUT) Figure 1

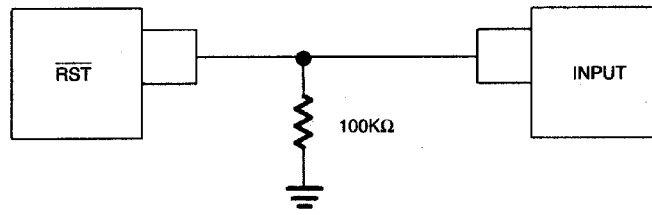
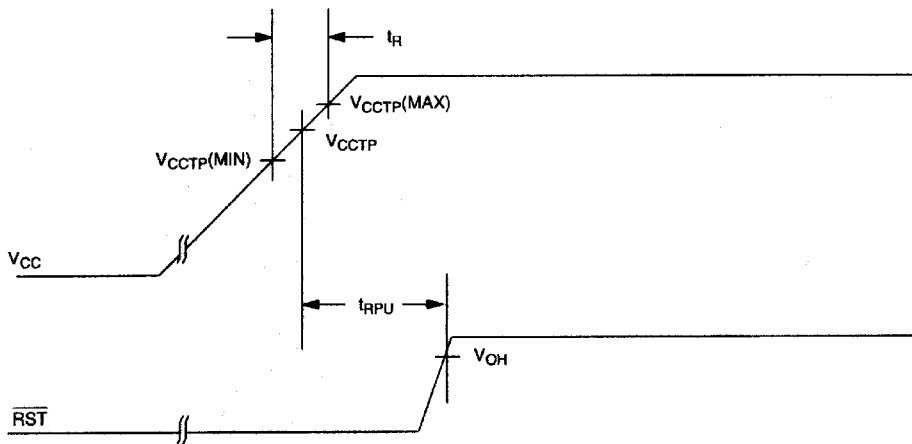
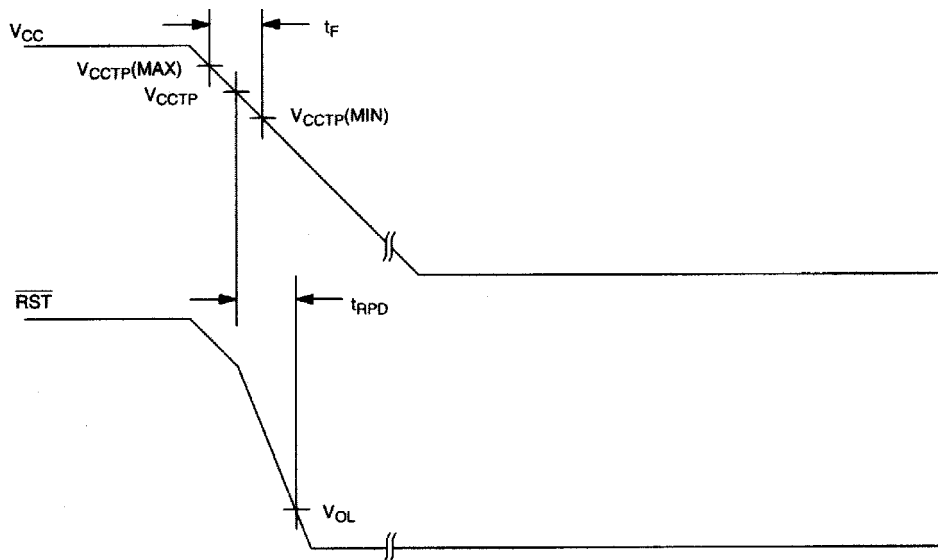


### APPLICATION EXAMPLE Figure 2



## OUTPUT VALID CONDITIONS

All versions of the DS1810 can maintain a valid output as long as  $V_{CC}$  remains above 1.2 volt. However, the  $\overline{RST}$  outputs on the DS1810 use a push-pull structure which can maintain a valid output below 1.2 volts on an input. To sink current below 1.2 volts, a resistor can be connected from  $\overline{RST}$  to Ground (see Figure 3). This arrangement will maintain a valid value on the  $\overline{RST}$  outputs even if  $V_{CC}$  approaches 0 volts. During both power-up and -down this arrangement will draw current when  $\overline{RST}$  is in the high state. A value of about 100 k $\Omega$  should be adequate to maintain a valid condition.

**APPLICATION DIAGRAM:** **$\overline{\text{RST}}$  VALID TO 0 VOLTS  $V_{\text{CC}}$  ON THE DS1810 Figure 3****TIMING DIAGRAM: POWER-UP Figure 4****TIMING DIAGRAM: POWER-DOWN Figure 5**

**ABSOLUTE MAXIMUM RATINGS\***

|  |                          |
|--|--------------------------|
| Voltage on $V_{CC}$ Pin Relative to Ground | -0.5V to +7.0V           |
| Voltage on $RST$ Relative to Ground        | -0.5V to $V_{CC} + 0.5V$ |
| Operating Temperature                      | -40°C to +85°C           |
| Storage Temperature                        | -55°C to +125°C          |
| Soldering Temperature                      | 260°C for 10 seconds     |

\* This is a stress rating only and functional operation of the device at these or any other conditions above those indicated in the operation sections of this specification is not implied. Exposure to absolute maximum rating conditions for extended periods of time may affect reliability.

**RECOMMENDED DC OPERATING CONDITIONS** (-40°C to +85°C)

| PARAMETER      | SYMBOL   | MIN | TYP | MAX | UNITS | NOTES |
|----------------|----------|-----|-----|-----|-------|-------|
| Supply Voltage | $V_{CC}$ | 1.2 |     | 5.5 | V     | 1     |

**DC ELECTRICAL CHARACTERISTICS** (-40°C to +85°C;  $V_{CC}=1.2V$  to 5.5V)


| PARAMETER                        | SYMBOL     | MIN           | TYP           | MAX  | UNITS   | NOTES |
|----------------------------------|------------|---------------|---------------|------|---------|-------|
| Output Voltage @ 0-500 $\mu A$   | $V_{OH}$   | $V_{CC}-0.5V$ | $V_{CC}-0.1V$ |      | V       | 1     |
| Output Current @ 2.4V            | $I_{OH}$   |               | 350           |      | $\mu A$ | 2     |
| Output Current @ 0.4V            | $I_{OL}$   | +10           |               |      | mA      | 2     |
| Operating Current $V_{CC} < 5.5$ | $I_{CC}$   |               | 30            | 40   | $\mu A$ | 3     |
| $V_{CC}$ Trip Point (DS1810-5)   | $V_{CCTP}$ | 4.50          | 4.62          | 4.75 | V       | 1     |
| $V_{CC}$ Trip Point (DS1810-10)  | $V_{CCTP}$ | 4.25          | 4.37          | 4.49 | V       | 1     |
| $V_{CC}$ Trip Point (DS1810-15)  | $V_{CCTP}$ | 4.00          | 4.12          | 4.24 | V       | 1     |
| Output Capacitance               | $C_{OUT}$  |               |               | 10   | pF      |       |

**AC ELECTRICAL CHARACTERISTICS** (-40°C to +85°C;  $V_{CC}=1.2V$  to 5.5V)

| PARAMETER   | SYMBOL    | MIN | TYP | MAX | UNITS   | NOTES |
|---|-----------|-----|-----|-----|---------|-------|
| RESET Active Time   | $t_{RST}$ | 100 | 150 | 300 | ms      |       |
| $V_{CC}$ Detect to $\overline{RST}$                           | $t_{RPD}$ |     | 2   | 5   | $\mu s$ |       |
| $V_{CC}$ Slew Rate<br>( $V_{CCTP}$ (MAX) to $V_{CCTP}$ (MIN)) | $t_f$     | 300 |     |     | $\mu s$ |       |
| $V_{CC}$ Slew Rate<br>( $V_{CCTP}$ (MIN) to $V_{CCTP}$ (MAX)) | $t_r$     | 0   |     |     | ns      |       |
| $V_{CC}$ Detect to $\overline{RST}$                           | $t_{RPU}$ | 100 | 150 | 300 | ms      | 4     |

**NOTES:**

1. All voltages are referenced to ground.
2. Measured with  $V_{CC} \geq 2.7$  volts.
3. Measured with  $\overline{RST}$  output open.
4.  $t_R = 5 \mu s$ .

**PART MARKING CODES**

“A”, “B”, & “C” represent the device type.

|     |   |        |
|-----|---|--------|
| 810 | - | DS1810 |
| 811 | - | DS1811 |
| 812 | - | DS1812 |
| 813 | - | DS1813 |
| 815 | - | DS1815 |
| 816 | - | DS1816 |
| 817 | - | DS1817 |
| 818 | - | DS1818 |

“D” represents the device tolerance.

|   |   |     |
|---|---|-----|
| A | - | 5%  |
| B | - | 10% |
| C | - | 15% |
| D | - | 20% |

Компания «Океан Электроники» предлагает заключение долгосрочных отношений при поставках импортных электронных компонентов на взаимовыгодных условиях!

Наши преимущества:

- Поставка оригинальных импортных электронных компонентов напрямую с производств Америки, Европы и Азии, а так же с крупнейших складов мира;
- Широкая линейка поставок активных и пассивных импортных электронных компонентов (более 30 млн. наименований);
- Поставка сложных, дефицитных, либо снятых с производства позиций;
- Оперативные сроки поставки под заказ (от 5 рабочих дней);
- Экспресс доставка в любую точку России;
- Помощь Конструкторского Отдела и консультации квалифицированных инженеров;
- Техническая поддержка проекта, помощь в подборе аналогов, поставка прототипов;
- Поставка электронных компонентов под контролем ВП;
- Система менеджмента качества сертифицирована по Международному стандарту ISO 9001;
- При необходимости вся продукция военного и аэрокосмического назначения проходит испытания и сертификацию в лаборатории (по согласованию с заказчиком);
- Поставка специализированных компонентов военного и аэрокосмического уровня качества (Xilinx, Altera, Analog Devices, Intersil, Interpoint, Microsemi, Actel, Aeroflex, Peregrine, VPT, Syfer, Eurofarad, Texas Instruments, MS Kennedy, Miteq, Cobham, E2V, MA-COM, Hittite, Mini-Circuits, General Dynamics и др.);

Компания «Океан Электроники» является официальным дистрибьютором и эксклюзивным представителем в России одного из крупнейших производителей разъемов военного и аэрокосмического назначения «JONHON», а так же официальным дистрибьютором и эксклюзивным представителем в России производителя высокотехнологичных и надежных решений для передачи СВЧ сигналов «FORSTAR».



## JONHON

«JONHON» (основан в 1970 г.)

Разъемы специального, военного и аэрокосмического назначения:

(Применяются в военной, авиационной, аэрокосмической, морской, железнодорожной, горно- и нефтедобывающей отраслях промышленности)

«FORSTAR» (основан в 1998 г.)

ВЧ соединители, коаксиальные кабели, кабельные сборки и микроволновые компоненты:

(Применяются в телекоммуникациях гражданского и специального назначения, в средствах связи, РЛС, а так же военной, авиационной и аэрокосмической отраслях промышленности).



Телефон: 8 (812) 309-75-97 (многоканальный)

Факс: 8 (812) 320-03-32

Электронная почта: [ocean@oceanchips.ru](mailto:ocean@oceanchips.ru)

Web: <http://oceanchips.ru/>

Адрес: 198099, г. Санкт-Петербург, ул. Калинина, д. 2, корп. 4, лит. А