

**RoHS SIDACtor Balanced Series - Modified TO-220**



**Description**

The SIDACtor® Balanced Series are designed to protect baseband equipment from damaging overvoltage transients. The patented "Y" configuration also ensures balanced overvoltage protection.

The series provides a single port through-hole solution that enables voice through DS-1 equipment to comply with various global regulatory standards.

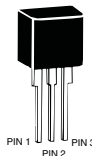
**Features and Benefits**

- Low voltage overshoot
- Low on-state voltage
- Does not degrade with use
- Fails short circuit when surged in excess of ratings
- Low Capacitance
- Balanced overvoltage protection
- Single port protection
- Custom lead forms available

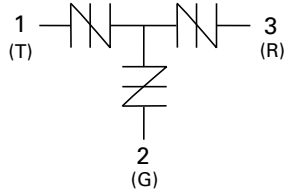
**Agency Approvals**

| Agency | Agency File Number |
|--------|--------------------|
|        | E133083            |

**Pinout Designation**



**Schematic Symbol**



**Applicable Global Standards**

- TIA-968-A
- TIA-968-B
- ITU K.20/21 Enhanced Level\*
- ITU K.20/21 Basic Level
- GR 1089 Inter-building\*
- GR 1089 Intra-building
- IEC 61000-4-5
- YD/T 1082
- YD/T 993
- YD/T 950

\*A/B-rated parts require series resistance

**Electrical Characteristics**

| Part Number | Marking | $V_{DRM}$            | $V_S$          | $V_{DRM}$            | $V_S$          | $I_H$ | $I_S$ | $I_T$ | $V_T @ I_T = 2.2 \text{ Amps}$ | Capacitance                  |
|-------------|---------|----------------------|----------------|----------------------|----------------|-------|-------|-------|--------------------------------|------------------------------|
|             |         | @ $I_{DRM} = 5\mu A$ | @ $100V/\mu s$ | @ $I_{DRM} = 5\mu A$ | @ $100V/\mu s$ |       |       |       | $V_{max}$                      |                              |
|             |         | V min                | V max          | V min                | V max          |       |       |       | mA min                         |                              |
| P1553AALxx  | P1553AA | 130                  | 180            | 130                  | 180            | 150   | 800   | 2.2   | 8                              | See Capacitance Values table |
| P1803AALxx  | P1803AA | 150                  | 210            | 150                  | 210            | 150   | 800   | 2.2   | 8                              |                              |
| P2103AALxx  | P2103AA | 170                  | 250            | 170                  | 250            | 150   | 800   | 2.2   | 8                              |                              |
| P2353AALxx  | P2353AA | 200                  | 270            | 200                  | 270            | 150   | 800   | 2.2   | 8                              |                              |
| P2703AALxx  | P2703AA | 230                  | 300            | 230                  | 300            | 150   | 800   | 2.2   | 8                              |                              |
| P3203AALxx  | P3203AA | 270                  | 350            | 270                  | 350            | 150   | 800   | 2.2   | 8                              |                              |
| P3403AALxx  | P3403AA | 300                  | 400            | 300                  | 400            | 150   | 800   | 2.2   | 8                              |                              |
| P5103AALxx  | P5103AA | 420                  | 600            | 420                  | 600            | 150   | 800   | 2.2   | 8                              |                              |
| P1553ABLxx  | P1553AB | 130                  | 180            | 130                  | 180            | 150   | 800   | 2.2   | 8                              |                              |
| P1803ABLxx  | P1803AB | 150                  | 210            | 150                  | 210            | 150   | 800   | 2.2   | 8                              |                              |
| P2103ABLxx  | P2103AB | 170                  | 250            | 170                  | 250            | 150   | 800   | 2.2   | 8                              |                              |

Table continues on next page.

| Part Number | Marking | $V_{DRM}$<br>@ $I_{DRM}=5\mu A$ | $V_S$<br>@ 100V/ $\mu s$ | $V_{DRM}$<br>@ $I_{DRM}=5\mu A$ | $V_S$<br>@ 100V/ $\mu s$ | $I_H$  | $I_S$  | $I_T$ | $V_T@I_T=$<br>2.2 Amps | Capacitance                        |
|-------------|---------|---------------------------------|--------------------------|---------------------------------|--------------------------|--------|--------|-------|------------------------|------------------------------------|
|             |         | V min                           | V max                    | V min                           | V max                    | mA min | mA max | A max | V max                  |                                    |
|             |         | Pins 1-2, 3-2                   |                          | Pins 1-3                        |                          |        |        |       |                        |                                    |
| P2353ABLxx  | P2353AB | 200                             | 270                      | 200                             | 270                      | 150    | 800    | 2.2   | 8                      | See<br>Capacitance<br>Values table |
| P2703ABLxx  | P2703AB | 230                             | 300                      | 230                             | 300                      | 150    | 800    | 2.2   | 8                      |                                    |
| P3203ABLxx  | P3203AB | 270                             | 350                      | 270                             | 350                      | 150    | 800    | 2.2   | 8                      |                                    |
| P3403ABLxx  | P3403AB | 300                             | 400                      | 300                             | 400                      | 150    | 800    | 2.2   | 8                      |                                    |
| P5103ABLxx  | P5103AB | 420                             | 600                      | 420                             | 600                      | 150    | 800    | 2.2   | 8                      |                                    |
| P1553ACLxx  | P1553AC | 130                             | 180                      | 130                             | 180                      | 150    | 800    | 2.2   | 8                      |                                    |
| P1803ACLxx  | P1803AC | 150                             | 210                      | 150                             | 210                      | 150    | 800    | 2.2   | 8                      |                                    |
| P2103ACLxx  | P2103AC | 170                             | 250                      | 170                             | 250                      | 150    | 800    | 2.2   | 8                      |                                    |
| P2353ACLxx  | P2353AC | 200                             | 270                      | 200                             | 270                      | 150    | 800    | 2.2   | 8                      |                                    |
| P2703ACLxx  | P2703AC | 230                             | 300                      | 230                             | 300                      | 150    | 800    | 2.2   | 8                      |                                    |
| P3203ACLxx  | P3203AC | 270                             | 350                      | 270                             | 350                      | 150    | 800    | 2.2   | 8                      |                                    |
| P3403ACLxx  | P3403AC | 300                             | 400                      | 300                             | 400                      | 150    | 800    | 2.2   | 8                      |                                    |
| P5103ACLxx  | P5103AC | 420                             | 600                      | 420                             | 600                      | 150    | 800    | 2.2   | 8                      |                                    |

Notes:  
 - Absolute maximum ratings measured at  $T_A = 25^\circ C$ .  
 - Devices are bi-directional.  
 - **XX** Part Number Suffix: **RP** (Reel Pack), **Blank** (Bulk Pack), or **60** (Type 60 lead form, Bulk Pack)

### Capacitance Values

| Part Number | pF<br>Pin 1-2 / 3-2<br>Tip-Ground, Ring-Ground |     | pF<br>Pin 1-3<br>Tip-Ring |     |
|-------------|--|-----|---------------------------|-----|
|             | MIN  | MAX | MIN                       | MAX |
|             | P1553AALxx                                     | 10  | 45                        | 10  |
| P1803AALxx  | 20   | 40  | 10                        | 30  |
| P2103AALxx  | 15   | 35  | 10                        | 25  |
| P2353AALxx  | 15   | 35  | 10                        | 25  |
| P2703AALxx  | 15   | 35  | 10                        | 25  |
| P3203AALxx  | 15   | 30  | 10                        | 20  |
| P3403AALxx  | 15   | 30  | 10                        | 20  |
| P5103AALxx  | 10   | 60  | 10                        | 40  |
| P1553ABLxx  | 25   | 95  | 15                        | 60  |
| P1803ABLxx  | 25   | 85  | 15                        | 55  |
| P2103ABLxx  | 20   | 85  | 10                        | 55  |
| P2353ABLxx  | 20   | 75  | 15                        | 50  |

| Part Number | pF<br>Pin 1-2 / 3-2<br>Tip-Ground, Ring-Ground |     | pF<br>Pin 1-3<br>Tip-Ring |     |
|-------------|--|-----|---------------------------|-----|
|             | MIN  | MAX | MIN                       | MAX |
|             | P2703ABLxx                                     | 20  | 75                        | 10  |
| P3203ABLxx  | 20   | 70  | 10                        | 45  |
| P3403ABLxx  | 15   | 65  | 10                        | 45  |
| P5103ABLxx  | 15   | 60  | 10                        | 40  |
| P1553ACLxx  | 30   | 95  | 20                        | 60  |
| P1803ACLxx  | 30   | 85  | 15                        | 55  |
| P2103ACLxx  | 30   | 85  | 15                        | 55  |
| P2353ACLxx  | 25   | 75  | 15                        | 50  |
| P2703ACLxx  | 25   | 75  | 15                        | 50  |
| P3203ACLxx  | 25   | 70  | 15                        | 45  |
| P3403ACLxx  | 20   | 65  | 15                        | 45  |
| P5103ACLxx  | 20   | 60  | 10                        | 40  |


Note: Off-state capacitance ( $C_O$ ) is measured at 1 MHz with a 2 V bias.

### Surge Ratings

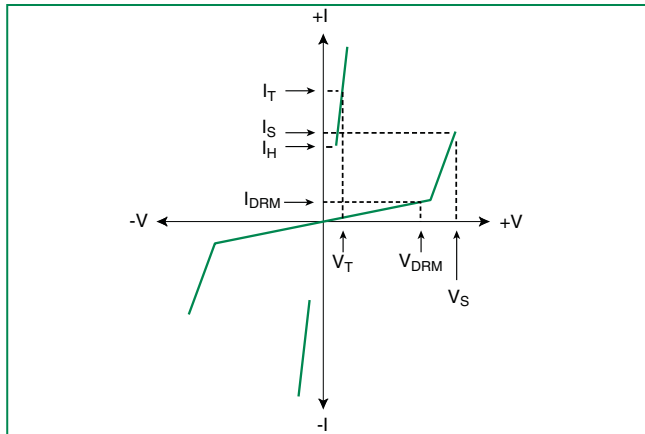
| Series | $I_{PP}$                                     |  |  |  |  |  |  |  |   |       | $I_{TSM}$<br>50/60 Hz | di/dt<br>A |
|--------|--|--|--|--|--|--|--|--|---|-------|-----------------------|------------|
|        | 0.2x310 <sup>1</sup><br>0.5x700 <sup>2</sup> | 2x10 <sup>1</sup><br>2x10 <sup>2</sup> | 8x20 <sup>1</sup><br>1.2x50 <sup>2</sup> | 10x160 <sup>1</sup><br>10x160 <sup>2</sup> | 10x560 <sup>1</sup><br>10x560 <sup>2</sup> | 5x320 <sup>1</sup><br>9x720 <sup>2</sup> | 10x360 <sup>1</sup><br>10x360 <sup>2</sup> | 10x1000 <sup>1</sup><br>10x1000 <sup>2</sup> | 5x310 <sup>1</sup><br>10x700 <sup>2</sup> |       |                       |            |
|        | A min  | A min                                  | A min                                    | A min                                      | A min                                      | A min                                    | A min                                      | A min  | A min                                     | A min |                       |            |
| A      | 20   | 150                                    | 150                                      | 90   | 50   | 75                                       | 75   | 45   | 75  | 20    | 500                   |            |
| B      | 25   | 250                                    | 250                                      | 150  | 100  | 100                                      | 125  | 80   | 100                                       | 25    | 500                   |            |
| C      | 50   | 500                                    | 400                                      | 200  | 150  | 200                                      | 175  | 100  | 200                                       | 50    | 500                   |            |

Notes:  
 1 Current waveform in  $\mu s$   
 2 Voltage waveform in  $\mu s$   
 - Peak pulse current rating ( $I_{pp}$ ) is repetitive and guaranteed for the life of the product.  
 -  $I_{pp}$  ratings applicable over temperature range of  $-40^\circ C$  to  $+85^\circ C$   
 - The device must initially be in thermal equilibrium with  $-40^\circ C \leq T_J \leq +150^\circ C$

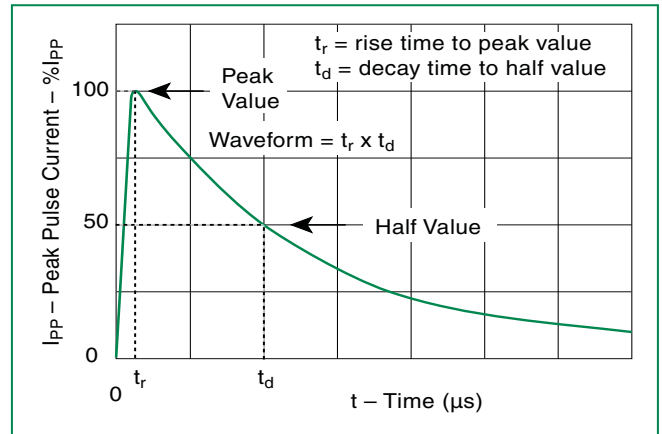
**Thermal Considerations**

| Package  | Symbol          | Parameter                               | Value       | Unit |
|--|-----------------|---|-------------|------|
| Modified TO-220<br> | $T_J$           | Operating Junction Temperature Range    | -40 to +150 | °C   |
|  | $T_S$           | Storage Temperature Range               | -65 to +150 | °C   |
|  | $R_{\theta JA}$ | Thermal Resistance: Junction to Ambient | 50          | °C/W |

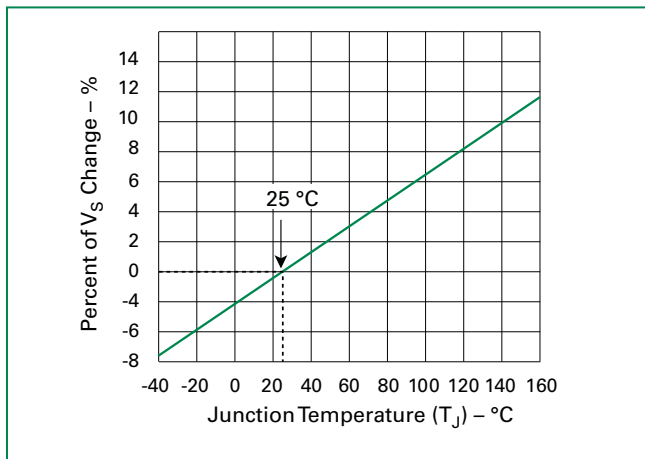
**V-I Characteristics**



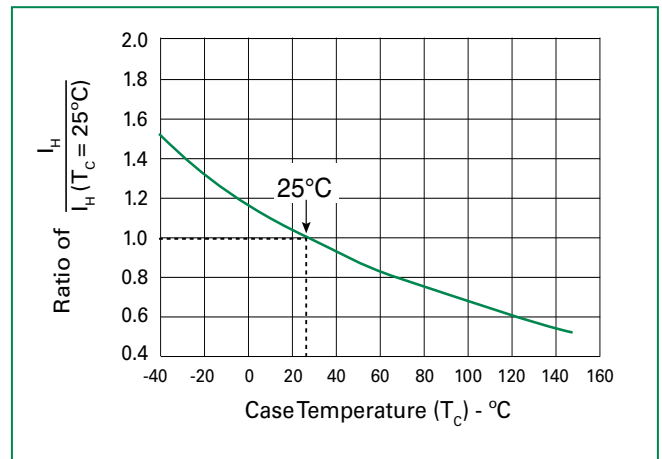
**$t_r \times t_d$  Pulse Waveform**



**Normalized  $V_S$  Change vs. Junction Temperature**



**Normalized DC Holding Current vs. Case Temperature**



**Soldering Parameters**

|  |                                   |                               |
|--|-----------------------------------|-------------------------------|
| Reflow Condition                                       |                                   | Pb-Free assembly (see Fig. 1) |
| Pre Heat   | -Temperature Min ( $T_{s(min)}$ ) | +150°C                        |
|  | -Temperature Max ( $T_{s(max)}$ ) | +200°C                        |
|  | -Time (Min to Max) ( $t_s$ )      | 60-180 secs.                  |
| Average ramp up rate (Liquidus Temp ( $T_L$ ) to peak) |                                   | 3°C/sec. Max.                 |
| $T_{s(max)}$ to $T_L$ - Ramp-up Rate                   |                                   | 3°C/sec. Max.                 |
| Reflow   | -Temperature ( $T_L$ ) (Liquidus) | +217°C                        |
|  | -Temperature ( $t_L$ )            | 60-150 secs.                  |
| Peak Temp ( $T_p$ )                                    |                                   | +260(+0/-5)°C                 |
| Time within 5°C of actual Peak Temp ( $t_p$ )          |                                   | 30 secs. Max.                 |
| Ramp-down Rate   |                                   | 6°C/sec. Max.                 |
| Time 25°C to Peak Temp ( $T_p$ )                       |                                   | 8 min. Max.                   |
| Do not exceed  |                                   | +260°C                        |



**Physical Specifications**

|                        |   |
|------------------------|---|
| <b>Lead Material</b>   | Copper Alloy  |
| <b>Terminal Finish</b> | 100% Matte-Tin Plated   |
| <b>Body Material</b>   | UL recognized epoxy meeting flammability classification 94V-0 |

**Environmental Specifications**

|   |  |
|---|--|
| <b>High Temp Voltage Blocking</b>       | 80% Rated $V_{DRM}$ ( $V_{AC Peak}$ ) +125°C or +150°C, 504 or 1008 hrs. MIL-STD-750 (Method 1040) JEDEC, JESD22-A-101 |
| <b>Temp Cycling</b>                     | -65°C to +150°C, 15 min. dwell, 10 up to 100 cycles. MIL-STD-750 (Method 1051) EIA/JEDEC, JESD22-A104                  |
| <b>Biased Temp &amp; Humidity</b>       | 52 $V_{DC}$ (+85°C) 85%RH, 504 up to 1008 hrs. EIA/JEDEC, JESD22-A-101   |
| <b>High Temp Storage</b>                | +150°C 1008 hrs. MIL-STD-750 (Method 1031) JEDEC, JESD22-A-101   |
| <b>Low Temp Storage</b>                 | -65°C, 1008 hrs.   |
| <b>Thermal Shock</b>                    | 0°C to +100°C, 5 min. dwell, 10 sec. transfer, 10 cycles. MIL-STD-750 (Method 1056) JEDEC, JESD22-A-106                |
| <b>Autoclave (Pressure Cooker Test)</b> | +121°C, 100%RH, 2atm, 24 up to 168 hrs. EIA/JEDEC, JESD22-A-102  |
| <b>Resistance to Solder Heat</b>        | +260°C, 30 secs. MIL-STD-750 (Method 2031)   |
| <b>Moisture Sensitivity Level</b>       | 85%RH, +85°C, 168 hrs., 3 reflow cycles (+260°C Peak). JEDEC-J-STD-020, Level 1  |

**Part Numbering**



**Part Marking**



**Dimensions - Modified TO-220**



The modified TO-220 package is designed to meet mechanical standards as set forth in JEDEC publication number 95.

|          | Inches |       | Millimeters |       |
|----------|--------|-------|-------------|-------|
|          | Min    | Max   | Min         | Max   |
| <b>A</b> | 0.400  | 0.410 | 10.16       | 10.42 |
| <b>D</b> | 0.360  | 0.375 | 9.14        | 9.53  |
| <b>F</b> | 0.110  | 0.130 | 2.80        | 3.30  |
| <b>G</b> | 0.540  | 0.575 | 13.71       | 14.61 |
| <b>H</b> | 0.025  | 0.035 | 0.63        | 0.89  |
| <b>J</b> | 0.195  | 0.205 | 4.95        | 5.21  |
| <b>K</b> | 0.095  | 0.105 | 2.41        | 2.67  |
| <b>L</b> | 0.060  | 0.075 | 1.52        | 1.90  |
| <b>M</b> | 0.070  | 0.085 | 1.78        | 2.16  |
| <b>N</b> | 0.018  | 0.024 | 0.46        | 0.61  |
| <b>O</b> | 0.178  | 0.188 | 4.52        | 4.78  |
| <b>P</b> | 0.290  | 0.310 | 7.37        | 7.87  |

**Tape and Reel Specification — Modified TO-220**



**Packing Options**

| Package Type | Description                                 | Packaging Quantity | Added Suffix  | Industry Standard |
|--------------|---|--------------------|---|-------------------|
| A            | Modified TO-220 Tape and Reel Pack          | 700                | RP  | EIA-468-B         |
|              | Modified TO-220 Bulk Pack                   | 500                | N / A<br>(no suffix required)                           | EIA-468-B         |
|              | Modified TO-220 Type 60 Lead Form Bulk Pack | 500                | 60<br>(special order item, contact factory for details) | N/A               |

Компания «Океан Электроники» предлагает заключение долгосрочных отношений при поставках импортных электронных компонентов на взаимовыгодных условиях!

Наши преимущества:

- Поставка оригинальных импортных электронных компонентов напрямую с производств Америки, Европы и Азии, а так же с крупнейших складов мира;
- Широкая линейка поставок активных и пассивных импортных электронных компонентов (более 30 млн. наименований);
- Поставка сложных, дефицитных, либо снятых с производства позиций;
- Оперативные сроки поставки под заказ (от 5 рабочих дней);
- Экспресс доставка в любую точку России;
- Помощь Конструкторского Отдела и консультации квалифицированных инженеров;
- Техническая поддержка проекта, помощь в подборе аналогов, поставка прототипов;
- Поставка электронных компонентов под контролем ВП;
- Система менеджмента качества сертифицирована по Международному стандарту ISO 9001;
- При необходимости вся продукция военного и аэрокосмического назначения проходит испытания и сертификацию в лаборатории (по согласованию с заказчиком);
- Поставка специализированных компонентов военного и аэрокосмического уровня качества (Xilinx, Altera, Analog Devices, Intersil, Interpoint, Microsemi, Actel, Aeroflex, Peregrine, VPT, Syfer, Eurofarad, Texas Instruments, MS Kennedy, Miteq, Cobham, E2V, MA-COM, Hittite, Mini-Circuits, General Dynamics и др.);

Компания «Океан Электроники» является официальным дистрибьютором и эксклюзивным представителем в России одного из крупнейших производителей разъемов военного и аэрокосмического назначения «JONHON», а так же официальным дистрибьютором и эксклюзивным представителем в России производителя высокотехнологичных и надежных решений для передачи СВЧ сигналов «FORSTAR».



## JONHON

«JONHON» (основан в 1970 г.)

Разъемы специального, военного и аэрокосмического назначения:

(Применяются в военной, авиационной, аэрокосмической, морской, железнодорожной, горно- и нефтедобывающей отраслях промышленности)

«FORSTAR» (основан в 1998 г.)

ВЧ соединители, коаксиальные кабели, кабельные сборки и микроволновые компоненты:

(Применяются в телекоммуникациях гражданского и специального назначения, в средствах связи, РЛС, а так же военной, авиационной и аэрокосмической отраслях промышленности).



Телефон: 8 (812) 309-75-97 (многоканальный)

Факс: 8 (812) 320-03-32

Электронная почта: [ocean@oceanchips.ru](mailto:ocean@oceanchips.ru)

Web: <http://oceanchips.ru/>

Адрес: 198099, г. Санкт-Петербург, ул. Калинина, д. 2, корп. 4, лит. А