THIS DRAWING IS UNPUBLISHED. RELEASED FOR PUBLICATION -,- .
© COPYRIGHT - By - ALL RIGHTS RESERVED.

LOC	DIST
AD	00

REVISIONS

P	LTR	DESCRIPTION	DATE	DWN	APVD
	P3	REVISED PER ECO-11-004587	11MAR11	RK	HMR

1. HOUSING: FLAME RETARDANT, THERMOPLASTIC, BLACK
   POST: BRASS
2. POINT OF MEASUREMENT FOR PLATING THICKNESS
3. THE NOTED DIMENSIONS APPLY FROM THE BASIC DIMENSION LINE (NOT THE POST CENTERLINE) TO THE SURFACE INDICATED
4. ON ASSEMBLIES WITH FOUR OR MORE POSITIONS, TWO POLARIZATION SLOTS.
   ON ASSEMBLIES WITH TWO OR THREE POSITIONS, ONE POLARIZATION SLOT.
5. FOR USE WITH .062±.008 PRINTED CIRCUIT BOARD
6. .000030 GOLD IN THE CONTACT AREA, .000100-.000200 MATTE TIN-LEAD ON THE SOLDER TAIL, ALL OVER .000050 NICKEL
7. .000030 GOLD IN THE CONTACT AREA, .000100-.000200 MATTE TIN ON THE SOLDER TAIL, ALL OVER .000050 NICKEL
8. HIGH TEMPERATURE CONFIGURATION.
9. OBSOLETE PARTS: OBSOLETE CIS STREAMLINING PER D.RENAUD/D.SINISI

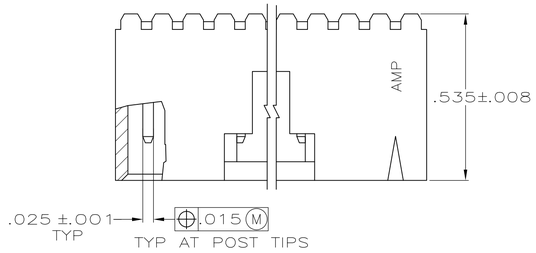

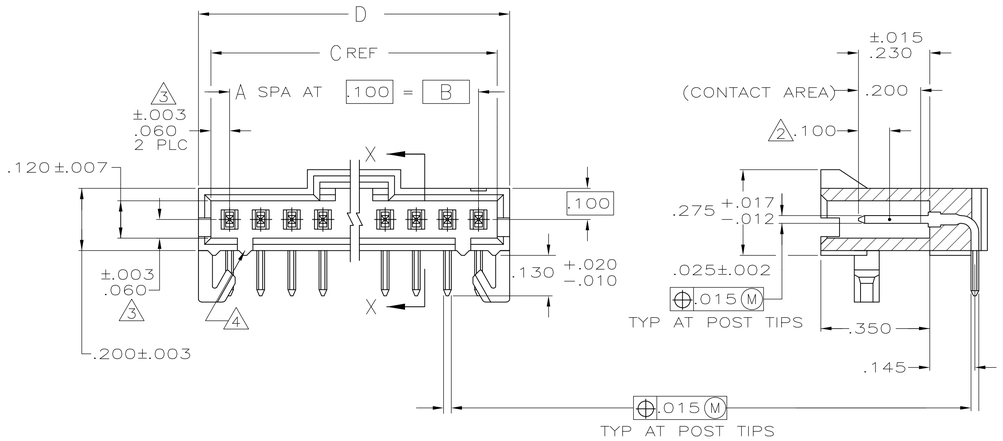

SECTION X-X

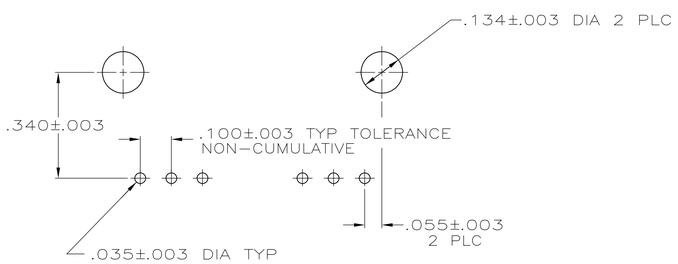

RECOMMENDED HOLE LAYOUT

REMARKS	PLATING	D	C	B	A	NO OF POS	ASSEMBLY PART NUMBER
OBSOLETE 9	8	7	2.600	2.520	2.400	24	25	~~7-103904-4~~
			2.500	2.420	2.300	23	24	~~7-103904-3~~
			2.400	2.320	2.200	22	23	~~7-103904-2~~
			2.300	2.220	2.100	21	22	~~7-103904-1~~
			2.200	2.120	2.000	20	21	~~7-103904-0~~
			2.100	2.020	1.900	19	20	6-103904-9
9 OBSOLETE			2.000	1.920	1.800	18	19	~~6-103904-8~~
			1.900	1.820	1.700	17	18	6-103904-7
OBSOLETE 9			1.800	1.720	1.600	16	17	~~6-103904-6~~
			1.700	1.620	1.500	15	16	~~6-103904-5~~
			1.600	1.520	1.400	14	15	6-103904-4
			1.500	1.420	1.300	13	14	6-103904-3
			1.400	1.320	1.200	12	13	6-103904-2
			1.300	1.220	1.100	11	12	6-103904-1
9 OBSOLETE			1.200	1.120	1.000	10	11	~~6-103904-0~~
			1.100	1.020	.900	9	10	5-103904-9
			1.000	.920	.800	8	9	5-103904-8
			.900	.820	.700	7	8	5-103904-7
			.800	.720	.600	6	7	5-103904-6
			.700	.620	.500	5	6	5-103904-5
			.600	.520	.400	4	5	5-103904-4
			.500	.420	.300	3	4	5-103904-3
			.400	.320	.200	2	3	5-103904-2
			.300	.220	.100	1	2	5-103904-1
9 OBSOLETE		6	2.600	2.520	2.400	24	25	~~2-103904-4~~
9 OBSOLETE			2.500	2.420	2.300	23	24	~~2-103904-3~~
9 OBSOLETE			2.400	2.320	2.200	22	23	~~2-103904-2~~
			2.300	2.220	2.100	21	22	2-103904-1
9 OBSOLETE			2.200	2.120	2.000	20	21	~~2-103904-0~~
			2.100	2.020	1.900	19	20	1-103904-9
9 OBSOLETE			2.000	1.920	1.800	18	19	~~1-103904-8~~
			1.900	1.820	1.700	17	18	1-103904-7
OBSOLETE 9			1.800	1.720	1.600	16	17	~~1-103904-6~~
			1.700	1.620	1.500	15	16	~~1-103904-5~~
			1.600	1.520	1.400	14	15	1-103904-4
			1.500	1.420	1.300	13	14	1-103904-3
9 SUPERCEDED BY 6-103904-2			1.400	1.320	1.200	12	13	~~1-103904-2~~
			1.300	1.220	1.100	11	12	1-103904-1
			1.200	1.120	1.000	10	11	1-103904-0
			1.100	1.020	.900	9	10	103904-9
			1.000	.920	.800	8	9	103904-8
			.900	.820	.700	7	8	103904-7
			.800	.720	.600	6	7	103904-6
			.700	.620	.500	5	6	103904-5
			.600	.520	.400	4	5	103904-4
			.500	.420	.300	3	4	103904-3
			.400	.320	.200	2	3	103904-2
			.300	.220	.100	1	2	103904-1

THIS DRAWING IS A CONTROLLED DOCUMENT.

DIMENSIONS: INCHES

TOLERANCES UNLESS OTHERWISE SPECIFIED:
0 PLC ± -
1 PLC ± -
2 PLC ± -
3 PLC ± .005
4 PLC ± -
ANGLES ± -

MATERIAL 1

FINISH SEE TABLE

DWN E. BRANDBERG 5-17-93
CHK J. GESFORD 5-17-93
APVD -
PRODUCT SPEC 108-25034
APPLICATION SPEC -
WEIGHT -

TE Connectivity

NAME HEADER ASSY, AMPMODU MTE, RIGHT ANGLE, SINGLE ROW, .100CL .025 SQ POSTS, WITH LATCH & HOLD DOWNS

SIZE A1 | CAGE CODE 00779 | DRAWING NO C-103904 | RESTRICTED TO -

CUSTOMER DRAWING | SCALE 4:1 | SHEET 1 OF 1 | REV P3

4805 (3/11)

OCEAN CHIPS
Океан Электроники
Поставка электронных компонентов

Компания «Океан Электроники» предлагает заключение долгосрочных отношений при поставках импортных электронных компонентов на взаимовыгодных условиях!

Наши преимущества:

- Поставка оригинальных импортных электронных компонентов напрямую с производств Америки, Европы и Азии, а так же с крупнейших складов мира;
- Широкая линейка поставок активных и пассивных импортных электронных компонентов (более 30 млн. наименований);
- Поставка сложных, дефицитных, либо снятых с производства позиций;
- Оперативные сроки поставки под заказ (от 5 рабочих дней);
- Экспресс доставка в любую точку России;
- Помощь Конструкторского Отдела и консультации квалифицированных инженеров;
- Техническая поддержка проекта, помощь в подборе аналогов, поставка прототипов;
- Поставка электронных компонентов под контролем ВП;
- Система менеджмента качества сертифицирована по Международному стандарту ISO 9001;
- При необходимости вся продукция военного и аэрокосмического назначения проходит испытания и сертификацию в лаборатории (по согласованию с заказчиком);
- Поставка специализированных компонентов военного и аэрокосмического уровня качества (Xilinx, Altera, Analog Devices, Intersil, Interpoint, Microsemi, Actel, Aeroflex, Peregrine, VPT, Syfer, Eurofarad, Texas Instruments, MS Kennedy, Miteq, Cobham, E2V, MA-COM, Hittite, Mini-Circuits, General Dynamics и др.);

Компания «Океан Электроники» является официальным дистрибьютором и эксклюзивным представителем в России одного из крупнейших производителей разъемов военного и аэрокосмического назначения **«JONHON»**, а так же официальным дистрибьютором и эксклюзивным представителем в России производителя высокотехнологичных и надежных решений для передачи СВЧ сигналов **«FORSTAR»**.

AVIC JONHON

«JONHON» (основан в 1970 г.)

Разъемы специального, военного и аэрокосмического назначения:

(Применяются в военной, авиационной, аэрокосмической, морской, железнодорожной, горно- и нефтедобывающей отраслях промышленности)

«FORSTAR» (основан в 1998 г.)

ВЧ соединители, коаксиальные кабели, кабельные сборки и микроволновые компоненты:

(Применяются в телекоммуникациях гражданского и специального назначения, в средствах связи, РЛС, а так же военной, авиационной и аэрокосмической отраслях промышленности).

FORSTAR®

Телефон: 8 (812) 309-75-97 (многоканальный)
Факс: 8 (812) 320-03-32
Электронная почта: ocean@oceanchips.ru
Web: http://oceanchips.ru/
Адрес: 198099, г. Санкт-Петербург, ул. Калинина, д. 2, корп. 4, лит. А