POWEREX

T720/T730

Powerex, Inc. Hillis Street, Youngwood, Pennsylvania 15697 (412) 925-7272
Powerex Europe, S.A., 428 Ave. G. Durand, BP107, 72003 LeMans, France (43) 72.75.15

Phase Control SCR

350-550 Amperes Avg
100-2200 Volts

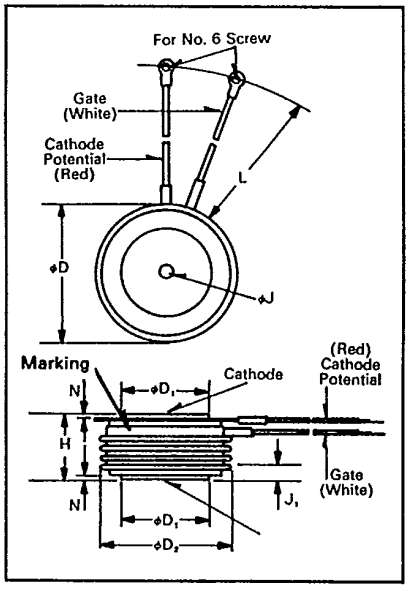

T72
Outline Drawing

Dimensions	Inches Min.	Inches Max.	Millimeters Min.	Millimeters Max.
ϕD	2.250	2.290	57.15	58.17
ϕD_1	1.333	1.343	33.86	34.11
ϕD_2	2.030	2.090	51.56	53.09
H	1.020	1.060	25.91	26.92
ϕJ	.135	.145	3.43	3.68
J_1	.075	.090	1.91	2.29
L	7.75	8.50	196.85	215.90
N	.040	—	1.02	—

Creep Distance—1.00 in. min. (25.40 mm)
Strike Distance—.69 in. min. (17.53 mm).
(In accordance with NEMA standards.)
Finish—Nickel Plate.
Approx. Weight—8 oz. (227 g).
1. Dimension "H" is clamped dimension.

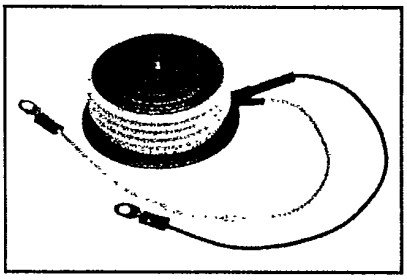

T720/T730
Phase Control SCR
350-550 Amperes/100-2200 Volts

Description
Powerex Silicon Controlled Rectifiers (SCR) are designed for phase control applications. These are all-diffused, Press-Pak (Pow-R-Disc) devices employing the field-proven amplifying (di/namic) gate.

Features:
- ☐ Low On-State Voltage
- ☐ High di/dt
- ☐ High dv/dt
- ☐ Hermetic Packaging
- ☐ Excellent Surge and I^2t Ratings

Applications:
- ☐ Power Supplies
- ☐ Battery Chargers
- ☐ Motor Control
- ☐ Light Dimmers
- ☐ VAR Generators

Ordering Information
Example: Select the complete eight digit part number you desire from the table – i.e. T7201045 is a 1000 Volt, 450 Ampere Phase Control SCR.

Type	Voltage* V_{DRM} V_{RRM}	Voltage* Code	Current I_T (avg)	Current Code
T730	100	01	350	35
	200	02	450	45
	400	04	550	55
	600	06		
T720	800	08		
	1000	10		
	1200	12		
	1300	13		
	1400	14		
	1500	15		
	1600	16		
	1700	17		
	1800	18		
	2000	20		
	2200	22		

*All voltages not available in all current ratings.

POWEREX

Powerex, Inc., Hillis Street, Youngwood, Pennsylvania 15697 (412) 925-7272
Powerex Europe, S.A., 428 Ave. G. Durand, BP107, 72003 LeMans, France (43) 72.75.15

T720/T730
Phase Control SCR
350-550 Amperes Avg/100-2200 Volts

Absolute Maximum Ratings

	Symbol	T720_ _35 T730_ _35	T720_ _45 T730_ _45	T720_ _55 T730_ _55	Units
Maximum Blocking Voltage	V_{DRM}, V_{RRM}	2200	2200	1800	Volts
RMS On-State Current	$I_{T(RMS)}$	550	700	850	Amperes
Average On-State Current	$I_{T(av)}$	350	450	550	Amperes
Peak One-Cycle Surge (Non-Repetitive) On-State Current (60Hz)③	I_{TSM}	7000	8400	10,000	Amperes
Peak One-Cycle Surge (Non-Repetitive) On-State Current (50Hz)③	I_{TSM}	6400	7650	9125	Amperes
Critical Rate-of-Rise of On-State Current (Non-Repetitive)①④⑥	di/dt	600	600	600	Amperes/μs
Critical Rate-of-Rise of On-State Current (Repetitive)	di/dt	150	150	150	Amperes/μs
I^2t (for Fusing), 8.3 milliseconds	I^2t	205,000	295,000	416,000	A^2sec
Peak Gate Power Dissipation	P_{GM}	16	16	16	Watts
Average Gate Power Dissipation	$P_{G(av)}$	3	3	3	Watts
Storage Temperature	T_{STG}	−40 to 150	−40 to 150	−40 to 150	°C
Operating Temperature	T_J	−40 to 125	−40 to 125	−40 to 125	°C
Mounting Force①		2000 to 2400	2000 to 2400	2000 to 2400	lb.
Mounting Force①		900 to 1090	900 to 1090	900 to 1090	kg

① Consult recommended mounting procedures.
② Applies for zero or negative gate bias.
③ Per JEDEC RS-397, 5.2.2.1.
④ With recommended gate drive.
⑤ Higher dv/dt ratings available, consult factory.
⑥ Per JEDEC standard RS-397, 5.2.2.6.

POWEREX

Powerex, Inc., Hillis Street, Youngwood, Pennsylvania 15697 (412) 925-7272
Powerex Europe, S.A., 428 Ave. G. Durand, BP107, 72003 LeMans, France (43) 72.75.15

T720/T730
Phase Control SCR
350-550 Amperes Avg/100-2200 Volts

Electrical and Thermal Characteristics

	Symbol	Test Conditions	T720_ _35 T730_ _35	T720_ _45 T730_ _45	T720_ _55 T730_ _55	Units
Current—Conducting State Maximums						
Peak On-State Voltage	V_{TM}	I_{TM} = 625A, T_J = 25°C	1.80	1.60	1.40	Volts
				T720/T730		
Voltage—Blocking State Maximums②						
Forward Leakage, Peak	I_{DRM}	T_J = 125°C, V_{DRM} = rated		30		mA
Reverse Leakage, Peak	I_{RRM}	T_J = 125°C, V_{RRM} = rated		30		mA
Switching						
Typical Turn-Off Time	t_q	I_T = 250A, T_J = 125°C, di_R/dt = 25A/µsec, reapplied dv/dt = 20V/µsec linear to $0.8V_{DRM}$		150		µsec
Typical Turn-On Time④	t_{on}	I_T = 100A, V_D = 100V		7		µsec
Min. Critical dv/dt exponential to V_{DRM}②⑥	dv/dt	T_J = 125°C		300		V/µsec
Thermal						
Maximum Thermal Resistance,① double sided cooling						
Junction to Case	$R_{\theta JC}$			.06		°C/Watt
Case to Sink, Lubricated	$R_{\theta CS}$			.02		°C/Watt
Gate—Maximum Parameters						
Gate Current to Trigger	I_{GT}	T_J = 25°C, V_D = 12V		150		mA
Gate Voltage to Trigger	V_{GT}	T_J = 25°C, V_D = 12V		3		Volts
Non-Triggering Gate Voltage	V_{GDM}	T_J = 125°C, rated V_{DRM}		.15		Volts
Peak Forward Gate Current	I_{GTM}			4		Amperes
Peak Reverse Gate Voltage	V_{GRM}			5		Volts

① Consult recommended mounting procedures.
② Applies for zero or negative gate bias.
③ Per JEDEC RS-397, 5.2.2.1.
④ With recommended gate drive.
⑤ Higher dv/dt ratings available, consult factory.
⑥ Per JEDEC standard RS-397, 5.2.2.6.

Powerex, Inc., Hillis Street, Youngwood, Pennsylvania 15697 (412) 925-7272
Powerex Europe, S.A., 428 Ave. G. Durand, BP107, 72003 LeMans, France (43) 72.75.15

T720/T730
Phase Control SCR
350-550 Amperes Avg/100-2200 Volts

MAXIMUM ON-STATE CHARACTERISTICS

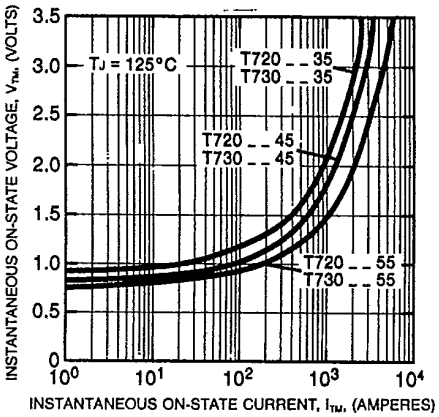

TRANSIENT THERMAL IMPEDANCE CHARACTERISTICS (JUNCTION TO CASE)

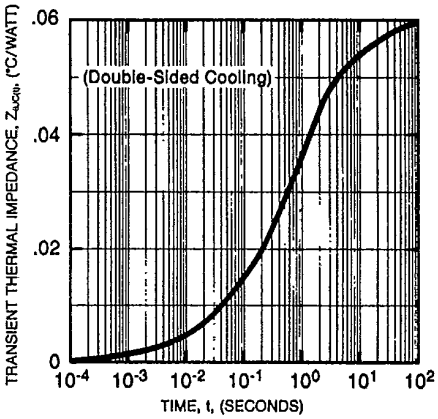

MAXIMUM ALLOWABLE CASE TEMPERATURE (SINUSOIDAL WAVEFORM)

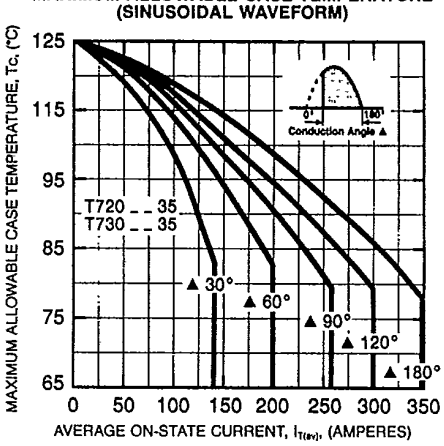

MAXIMUM ON-STATE POWER DISSIPATION (SINUSOIDAL WAVEFORM)

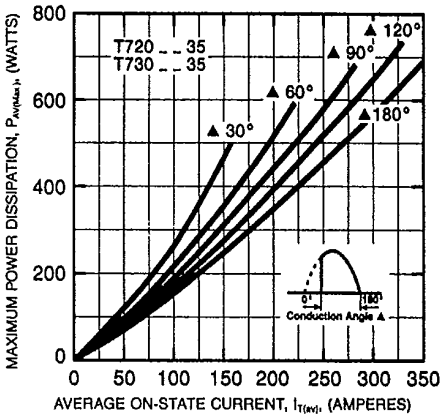

MAXIMUM ALLOWABLE CASE TEMPERATURE (RECTANGULAR WAVEFORM)

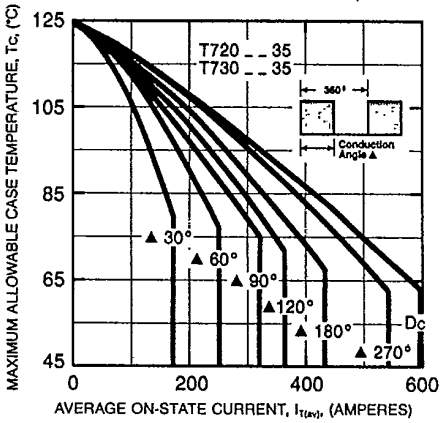

MAXIMUM ON-STATE POWER DISSIPATION (RECTANGULAR WAVEFORM)

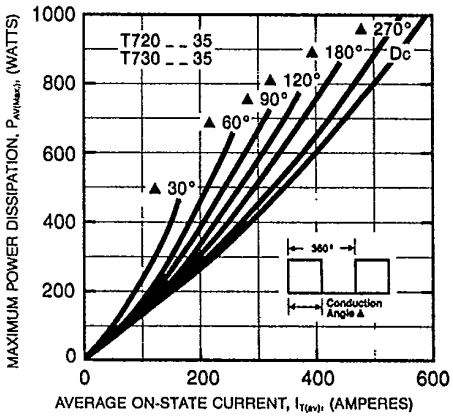

Powerex, Inc., Hillis Street, Youngwood, Pennsylvania 15697 (412) 925-7272
Powerex Europe, S.A., 428 Ave. G. Durand, BP107, 72003 LeMans, France (43) 72.75.15

T720/T730
Phase Control SCR
350-550 Amperes Avg/100-2200 Volts

MAXIMUM ALLOWABLE CASE TEMPERATURE (SINUSOIDAL WAVEFORM)

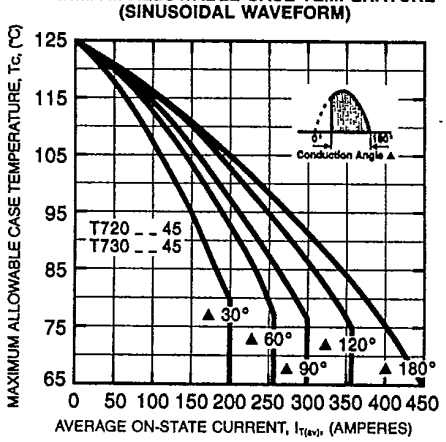

MAXIMUM ON-STATE POWER DISSIPATION (SINUSOIDAL WAVEFORM)

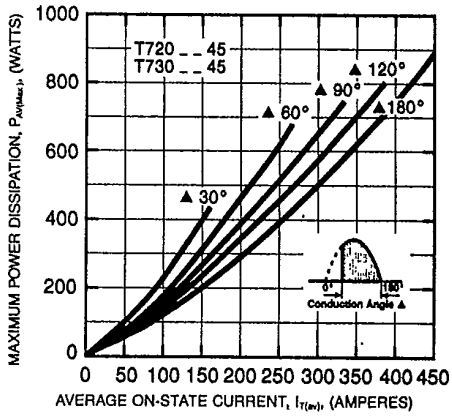

MAXIMUM ALLOWABLE CASE TEMPERATURE (RECTANGULAR WAVEFORM)

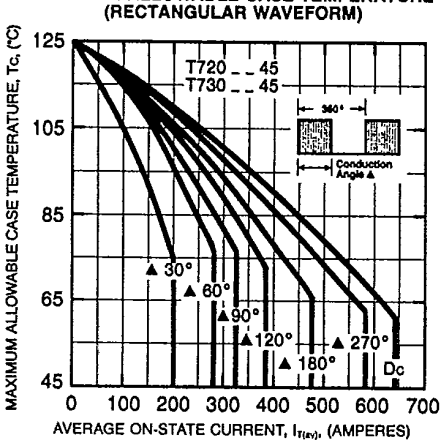

MAXIMUM ON-STATE POWER DISSIPATION (RECTANGULAR WAVEFORM)

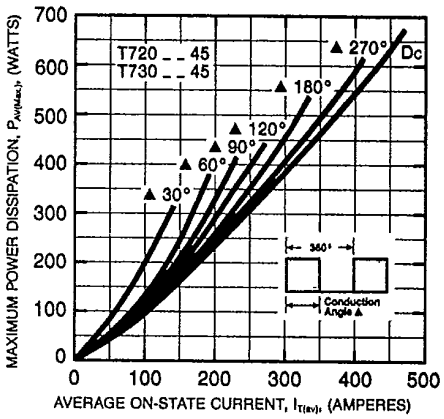

MAXIMUM ALLOWABLE CASE TEMPERATURE (SINUSOIDAL WAVEFORM)

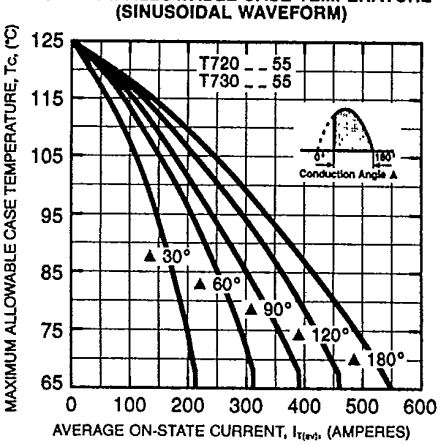

MAXIMUM ON-STATE POWER DISSIPATION (SINUSOIDAL WAVEFORM)

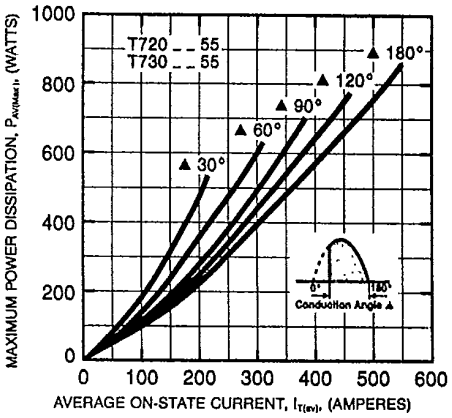

POWEREX

Powerex, Inc., Hillis Street, Youngwood, Pennsylvania 15697 (412) 925-7272
Powerex Europe, S.A., 428 Ave. G. Durand, BP107, 72003 LeMans, France (43) 72.75.15

T720/T730
Phase Control SCR
350-550 Amperes Avg/100-2200 Volts

MAXIMUM ALLOWABLE CASE TEMPERATURE (RECTANGULAR WAVEFORM)

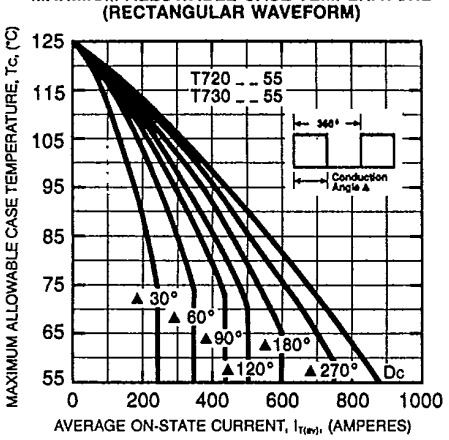

MAXIMUM ON-STATE POWER DISSIPATION (RECTANGULAR WAVEFORM)

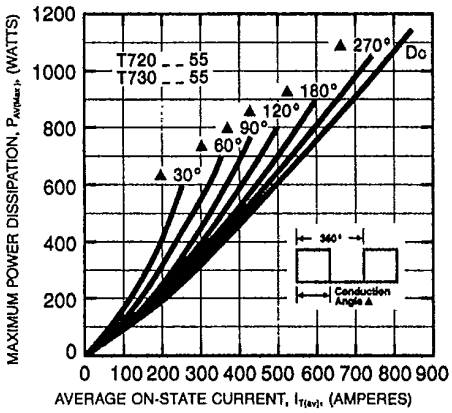

OCEAN CHIPS
Океан Электроники
Поставка электронных компонентов

Компания «Океан Электроники» предлагает заключение долгосрочных отношений при поставках импортных электронных компонентов на взаимовыгодных условиях!

Наши преимущества:

- Поставка оригинальных импортных электронных компонентов напрямую с производств Америки, Европы и Азии, а так же с крупнейших складов мира;
- Широкая линейка поставок активных и пассивных импортных электронных компонентов (более 30 млн. наименований);
- Поставка сложных, дефицитных, либо снятых с производства позиций;
- Оперативные сроки поставки под заказ (от 5 рабочих дней);
- Экспресс доставка в любую точку России;
- Помощь Конструкторского Отдела и консультации квалифицированных инженеров;
- Техническая поддержка проекта, помощь в подборе аналогов, поставка прототипов;
- Поставка электронных компонентов под контролем ВП;
- Система менеджмента качества сертифицирована по Международному стандарту ISO 9001;
- При необходимости вся продукция военного и аэрокосмического назначения проходит испытания и сертификацию в лаборатории (по согласованию с заказчиком);
- Поставка специализированных компонентов военного и аэрокосмического уровня качества (Xilinx, Altera, Analog Devices, Intersil, Interpoint, Microsemi, Actel, Aeroflex, Peregrine, VPT, Syfer, Eurofarad, Texas Instruments, MS Kennedy, Miteq, Cobham, E2V, MA-COM, Hittite, Mini-Circuits, General Dynamics и др.);

Компания «Океан Электроники» является официальным дистрибьютором и эксклюзивным представителем в России одного из крупнейших производителей разъемов военного и аэрокосмического назначения **«JONHON»**, а так же официальным дистрибьютором и эксклюзивным представителем в России производителя высокотехнологичных и надежных решений для передачи СВЧ сигналов **«FORSTAR»**.

AVIC JONHON

«JONHON» (основан в 1970 г.)

Разъемы специального, военного и аэрокосмического назначения:

(Применяются в военной, авиационной, аэрокосмической, морской, железнодорожной, горно- и нефтедобывающей отраслях промышленности)

«FORSTAR» (основан в 1998 г.)

ВЧ соединители, коаксиальные кабели, кабельные сборки и микроволновые компоненты:

(Применяются в телекоммуникациях гражданского и специального назначения, в средствах связи, РЛС, а так же военной, авиационной и аэрокосмической отраслях промышленности).

FORSTAR®

Телефон: 8 (812) 309-75-97 (многоканальный)
Факс: 8 (812) 320-03-32
Электронная почта: ocean@oceanchips.ru
Web: http://oceanchips.ru/
Адрес: 198099, г. Санкт-Петербург, ул. Калинина, д. 2, корп. 4, лит. А