

2 Post and 4 Post Rack Standoff Brackets

specifications

The 2 and 4 post standoff brackets shall be made of steel and will allow front offset mounting of 19" EIA horizontal managers, and equipment in a standard 2 or 4 post rack. The offset depths will be optimized to allow proper utilization of the PatchRunner™ High Capacity Vertical Manager's finger spacing in each of the available rack mounting positions for the vertical manager.



technical information

Rack compatibility:	All Panduit 2 or 4 post racks
Rack standoff depth:	RSB1A : 1.6" front offset for PatchRunner™ High Capacity Vertical Cable Manager mounted in fully back extended position on rack RSB1B: 2.9" front offset for PatchRunner™ High Capacity Vertical Cable Manager mounted in standard mounting position on rack RSB1C: 5.3" front offset for PatchRunner™ High Capacity Vertical Cable Manager mounted in fully forward extended position on rack
Installation:	The standoff brackets are attached to both the left and right equipment rail at the same RU.
Material:	16 gage steel, black powder coat finish

key features and benefits

Specifically designed for equipment and horizontal managers	Positions equipment and horizontal managers at the proper depth with regard to the vertical manager fingers to allow maximum finger space utilization
Designed to work with Panduit vertical cable managers	Designed to work with the PatchRunner™ High Capacity Vertical Cable Managers at each of the available installation depths
Improves aesthetics of the cable management system	Positions doors of the vertical and horizontal managers at the same depth on the rack, increasing system aesthetics
Through hole allow easy installation	Through holes in brackets allow easy installation to rack without interfering with equipment above or below the bracket installation RU

applications

Deep finger vertical managers require that horizontal managers and strain relief products are installed at the proper depth to be effective. Panduit rack standoff brackets for 2 and 4 post racks allows increased flexibility for rack and cable management systems by allowing proper front standoff positioning of equipment or horizontal managers and strain relief products. Three depths were designed to match the mounting locations of

the PatchRunner™ High Capacity Vertical Cable Manager and provide the proper rack standoff clearance for horizontal managers, equipment, and strain relief products. Other applications include using the standoff brackets in conjunction with 1, 2, 4, or 8 RU metal blanking panels as a way to protect power or communications cables that extend outside the rack.

Rack Standoff Brackets

1.6" front offset:	RSB1A
2.9" front offset:	RSB1B
5.3" front offset:	RSB1C

PatchRunner™ High Capacity Vertical Cable Managers

Dual-sided	
6" wide:	PEV6*
8" wide:	PEV8*
10" wide:	PEV10*
12" wide:	PEV12*

Single-sided	
6" wide:	PEVF6*
8" wide:	PEVF8*
10" wide:	PEVF10*
12" wide:	PEVF12*

Optional Dual Hinged Doors

6" wide:	PED6*B1
8" wide:	PED8*B1
10" wide:	PED10*B1
12" wide:	PED12*B1

NetManager™ High Capacity Horizontal Cable Managers

19" front and rear	
1 RU manager:	NM1
2 RU manager:	NM2
3 RU manager:	NM3
4 RU manager:	NM4
19" front only	
1 RU manager:	NMF1
2 RU manager:	NMF2
3 RU manager:	NMF3
4 RU manager:	NMF4

2 Post Racks

3" Channel racks #12-24 threaded rail, numbered up:	
45 RU:	R2P
52 RU:	R2P96
42 RU:	R2P79
24 RU:	R2P48

6" Channel rack #12-24 threaded rail, numbered up:	
45 RU:	R2P6S
52 RU:	R2P6S96

4 Post Racks

7' version 30" depth threaded rail #12-24:	
Cage nut rail:	R4P*
	R4PCN*

7' version 23" depth threaded rail #12-24:	
Cage nut rail:	R4P23*
	RP23CN

7' version 36" depth threaded rails #12-24:	
Cage nut rail:	R4P36*
	RP36CN*

7' version 42" depth threaded rails #12-24:	
Cage nut rail:	R4P42*
	R4P42CN*

Rack Filler Panels

1 RU:	DPFP1
2 RU:	DPFP2
4 RU:	DPFP4
8 RU:	DPFP8


*Add suffix 96 to the end of the part number for 8' Part Numbers.

2 Post and 4 Post Rack Standoff Brackets

applications

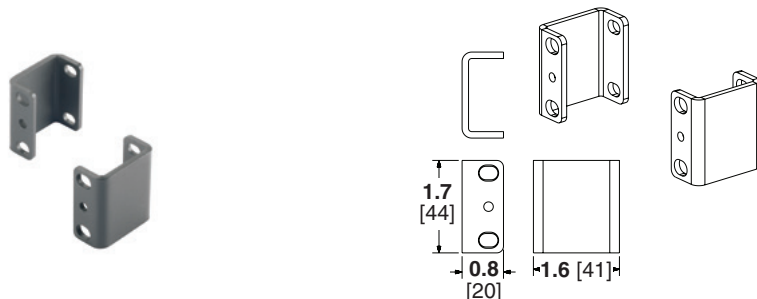


Used in conjunction with a 1, 2, 4, or 8 RU rack filler panel, the standoff brackets can be used to create a barrier to protect protruding power cords or cables.

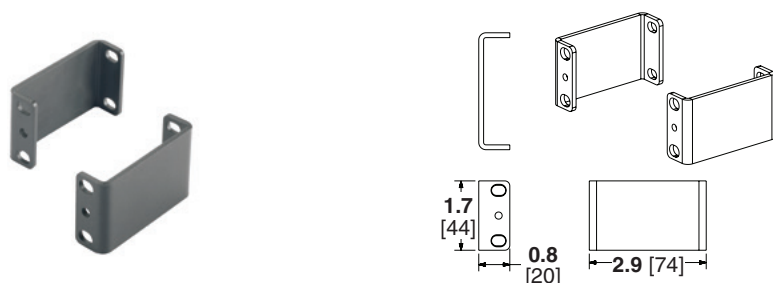


Used to position horizontal cable managers at the proper depth, the standoff brackets provide the proper rack standoff clearance for the horizontal cable managers.

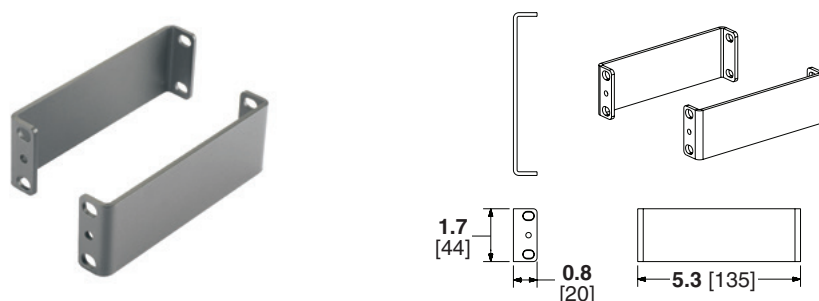
RSB1A: 1 RU Rack Standoff Bracket 1.6" D from Rack



RSB1B: 1 RU Rack Standoff Bracket 2.9" D from Rack



RSB1C: 1 RU Rack Standoff Bracket 5.3" D from Rack



Dimensions are in inches. [Dimensions in brackets are metric]

WORLDWIDE SUBSIDIARIES AND SALES OFFICES

PANDUIT CANADA
Markham, Ontario
cs-cdn@panduit.com
Phone: 800.777.3300

PANDUIT EUROPE LTD.
London, UK
cs-emea@panduit.com
Phone: 44.20.8601.7200

PANDUIT SINGAPORE PTE. LTD.
Republic of Singapore
cs-ap@panduit.com
Phone: 65.6305.7575

PANDUIT JAPAN
Tokyo, Japan
cs-japan@panduit.com
Phone: 81.3.6863.6000

PANDUIT LATIN AMERICA
Guadalajara, Mexico
cs-la@panduit.com
Phone: 52.33.3777.6000

PANDUIT AUSTRALIA PTY. LTD.
Victoria, Australia
cs-aus@panduit.com
Phone: 61.3.9794.9020

For a copy of Panduit product warranties, log on to www.panduit.com/warranty

For more information

Visit us at www.panduit.com

Contact Customer Service by email: cs@panduit.com
or by phone: 800.777.3300

PANDUIT[®]

©2016 Panduit Corp.
ALL RIGHTS RESERVED.
RKSP121--WW-ENG
Replaces WW-RKSP85
12/9//2016

Компания «Океан Электроники» предлагает заключение долгосрочных отношений при поставках импортных электронных компонентов на взаимовыгодных условиях!

Наши преимущества:

- Поставка оригинальных импортных электронных компонентов напрямую с производств Америки, Европы и Азии, а так же с крупнейших складов мира;
- Широкая линейка поставок активных и пассивных импортных электронных компонентов (более 30 млн. наименований);
- Поставка сложных, дефицитных, либо снятых с производства позиций;
- Оперативные сроки поставки под заказ (от 5 рабочих дней);
- Экспресс доставка в любую точку России;
- Помощь Конструкторского Отдела и консультации квалифицированных инженеров;
- Техническая поддержка проекта, помощь в подборе аналогов, поставка прототипов;
- Поставка электронных компонентов под контролем ВП;
- Система менеджмента качества сертифицирована по Международному стандарту ISO 9001;
- При необходимости вся продукция военного и аэрокосмического назначения проходит испытания и сертификацию в лаборатории (по согласованию с заказчиком);
- Поставка специализированных компонентов военного и аэрокосмического уровня качества (Xilinx, Altera, Analog Devices, Intersil, Interpoint, Microsemi, Actel, Aeroflex, Peregrine, VPT, Syfer, Eurofarad, Texas Instruments, MS Kennedy, Miteq, Cobham, E2V, MA-COM, Hittite, Mini-Circuits, General Dynamics и др.);

Компания «Океан Электроники» является официальным дистрибьютором и эксклюзивным представителем в России одного из крупнейших производителей разъемов военного и аэрокосмического назначения «JONHON», а так же официальным дистрибьютором и эксклюзивным представителем в России производителя высокотехнологичных и надежных решений для передачи СВЧ сигналов «FORSTAR».



JONHON

«JONHON» (основан в 1970 г.)

Разъемы специального, военного и аэрокосмического назначения:

(Применяются в военной, авиационной, аэрокосмической, морской, железнодорожной, горно- и нефтедобывающей отраслях промышленности)

«FORSTAR» (основан в 1998 г.)

ВЧ соединители, коаксиальные кабели, кабельные сборки и микроволновые компоненты:

(Применяются в телекоммуникациях гражданского и специального назначения, в средствах связи, РЛС, а так же военной, авиационной и аэрокосмической отраслях промышленности).



Телефон: 8 (812) 309-75-97 (многоканальный)

Факс: 8 (812) 320-03-32

Электронная почта: ocean@oceanchips.ru

Web: <http://oceanchips.ru/>

Адрес: 198099, г. Санкт-Петербург, ул. Калинина, д. 2, корп. 4, лит. А