

Specification

- Part No. : **LWB02.A.505111**
- Product Name : External 4G LTE Wide Band
790-960/1710-2700MHz
Bracket Mount Dipole Antenna
- Features : Worldwide 4G LTE including 3G and 2G
Product Dimensions: 335.5*45*157mm
External Wall and Pole Mount Antenna
Robust design for all weather operation
Cable: 5M CFD-200
Connector: SMA(M)
Cables and Connectors Customizable
IP67 Compliant
RoHS Compliant



1. Introduction

The LWB02 is an omnidirectional outdoor 4G LTE antenna for use in worldwide telematics and cellular communication. Its flat and compact blade design, with a wide frequency range and high gain across all bands, can be used in global telematics, transportation and remote monitoring applications.

4G LTE applications demand a high-speed data uplink and downlink. The LWB02, utilizing low loss cables, provides high efficiency and high gain to achieve these requirements over long cable lengths.

The heavy-duty, fully IP67 waterproof housing can be used for either outdoor or indoor environments and with the mounting shaft, it can be easily fixed to walls or poles. The antenna casing and the mounting shaft use heat resistant, high impact, UV stabilized ASA resin, making it extremely robust.

Cable length and connector types are customizable. Lower loss LMR400 or CFD400 cable can be used to directly connect to the on-board connector to extend the cable length. Contact your regional Taoglas sales office for support.


2. Specification

Cellular Antenna							
Frequency (MHz)	LTE700	GSM850	GSM900	DCS	PCS	UMTS1	LTE2600
	698~806	824~894	880~960	1710~1880	1850~1990	1920~2170	2300~2690
Efficiency (%)							
LTE_0.3M	65.83	77.39	78.32	70.44	65.23	67.02	53.70
LTE_1.0M	62.25	73.94	74.79	64.22	59.50	61.64	48.96
LTE_2.0M	58.09	2.92	68.21	57.24	52.36	53.98	42.54
LTE_3.0M	53.82	62.93	63.30	50.89	46.31	47.77	36.99
LTE_5.0M	46.55	53.56	53.51	40.13	36.31	37.21	27.99
Average Gain (dBi)							
LTE_0.3M	-1.83	-1.12	-1.08	-1.53	-1.86	-1.76	-3.09
LTE_1.0M	-2.07	-1.32	-1.28	-1.93	-2.26	-2.12	-3.49
LTE_2.0M	-2.37	-1.69	-1.68	-2.43	-2.81	-2.70	-4.12
LTE_3.0M	-2.70	-2.02	-2.01	-2.94	-3.35	-3.23	-4.73
LTE_5.0M	-3.33	-2.72	-2.74	-3.97	-4.40	-4.31	-5.95
Peak Gain (dBi)							
LTE_0.3M	3.23	3.67	3.87	6.19	6.28	6.98	5.07
LTE_1.0M	3.03	3.47	3.67	5.79	5.88	6.68	4.67
LTE_2.0M	2.73	3.07	3.27	5.29	5.28	6.08	4.07
LTE_3.0M	2.41	2.77	2.97	4.79	4.78	5.58	3.47
LTE_5.0M	2.11	2.47	2.67	4.29	4.28	5.08	2.87
Impedance				50Ω			
Polarization				Linear			

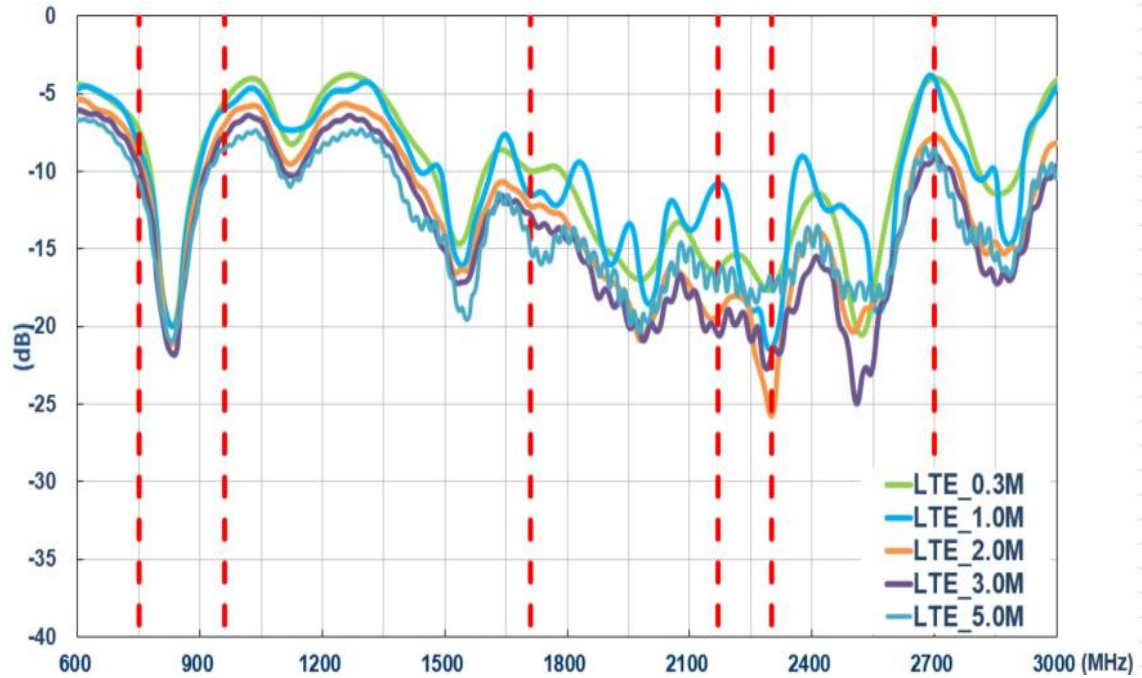
MECHANICAL	
Antenna Dimensions	335.5*45*157mm
Cable	5 Meter CFD-200
Connector	SMA(M)
Casing	ASA
Weight	220g
Waterproof	IP67
Environment	
Operation Temperature	-40°C to 85°C
Storage Temperature	-40°C to 90°C
Humidity	Non-condensing 65°C 95% RH

3. Antenna Characteristics

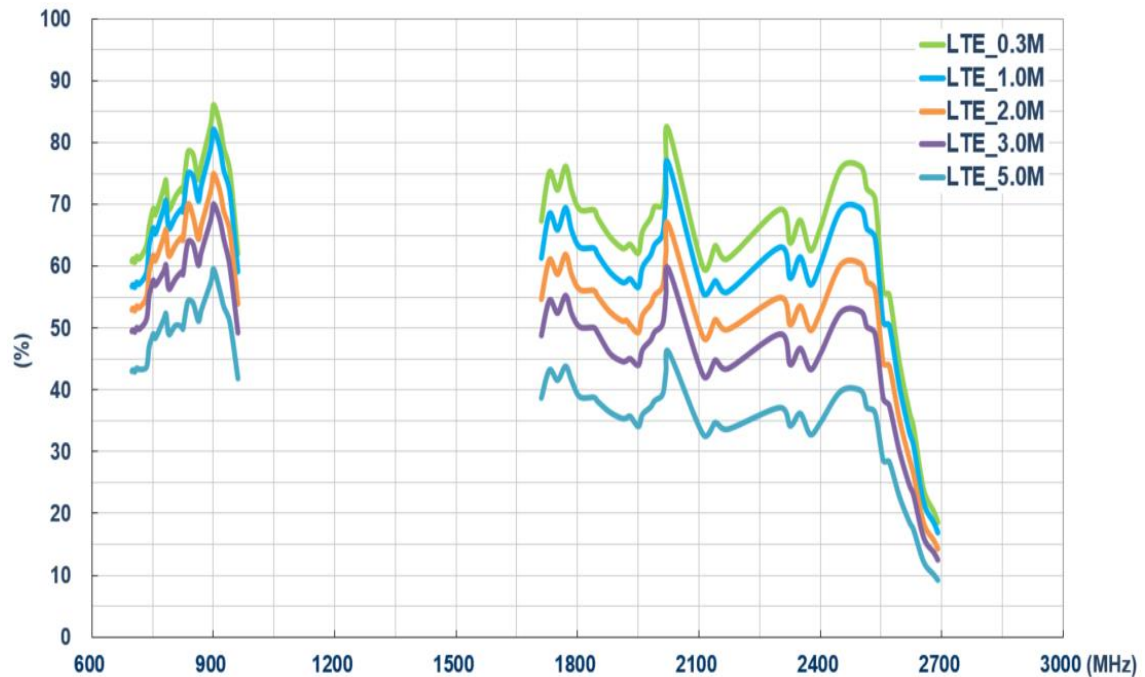
3.1 Antenna Test Setup



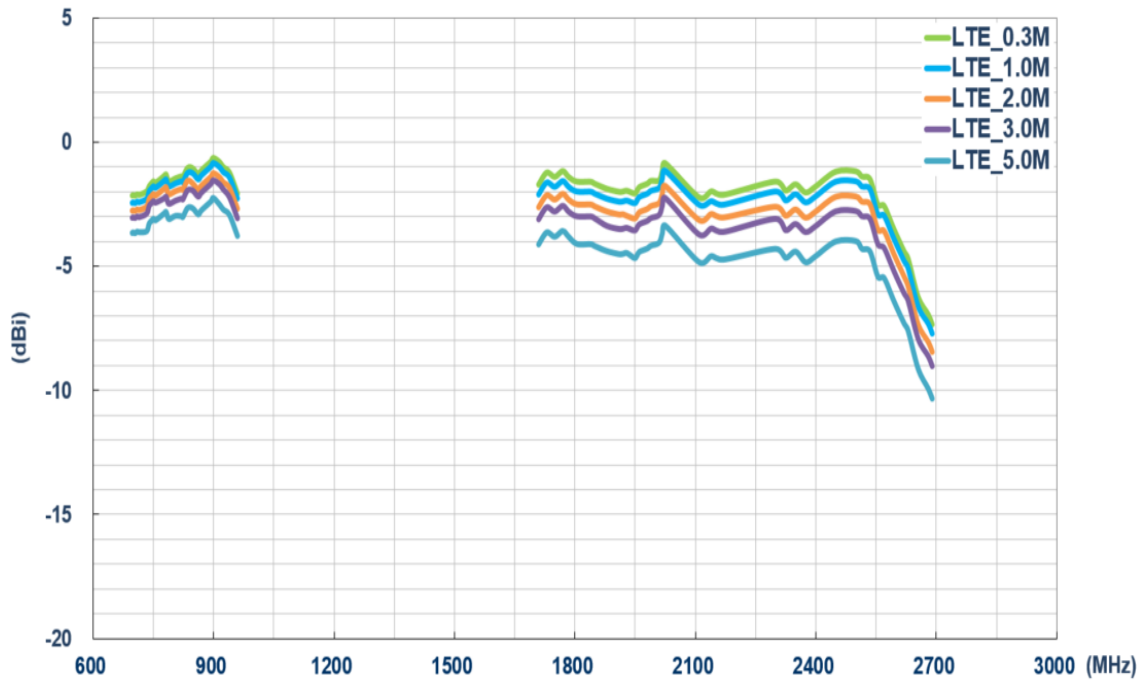
3.2 Return Loss



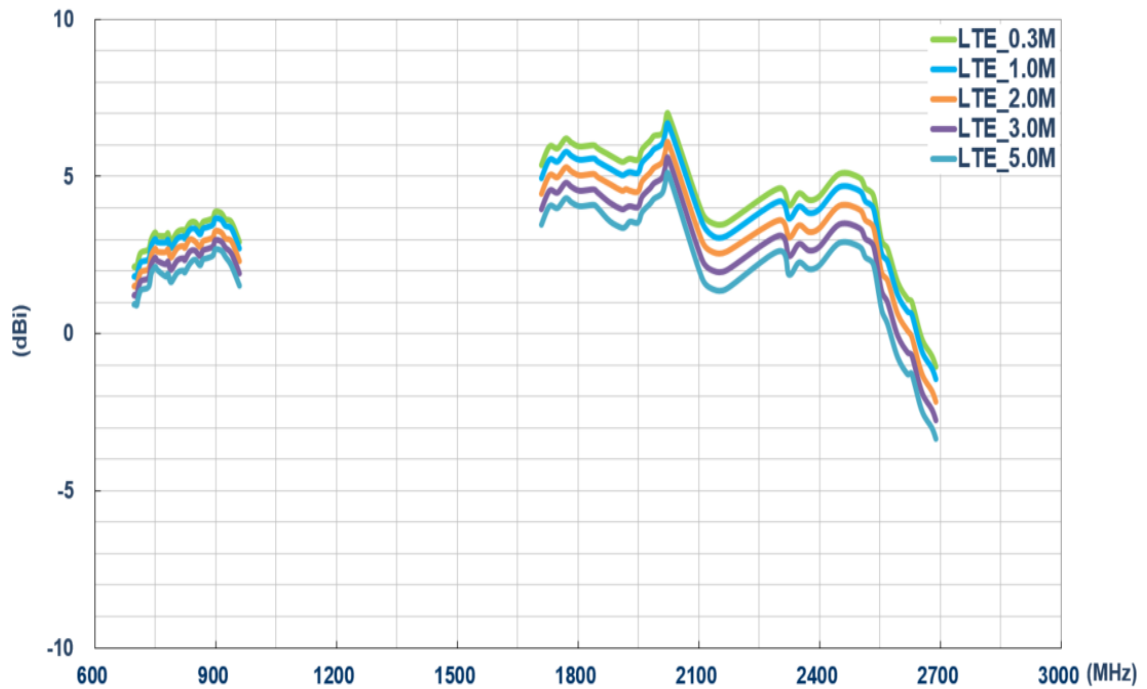
3.3 Efficiency



3.4 Average Gain




3.5 Peak Gain



4. Antenna Radiation Patterns

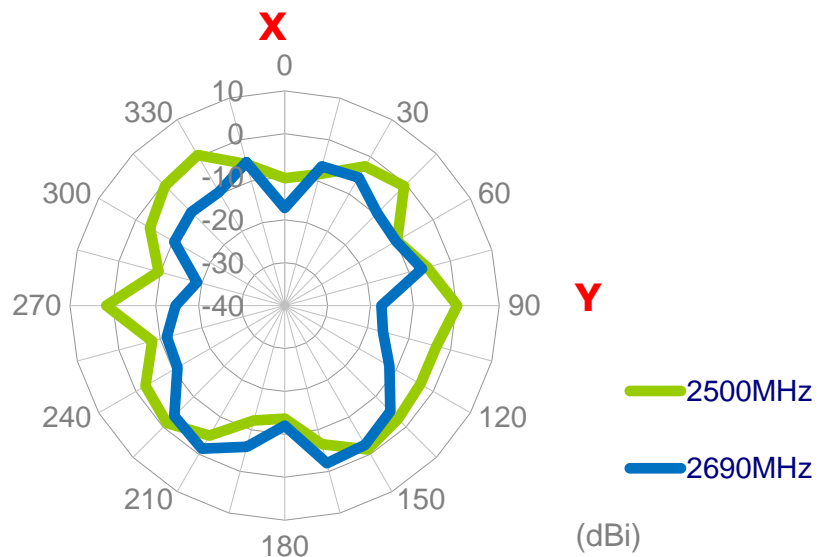
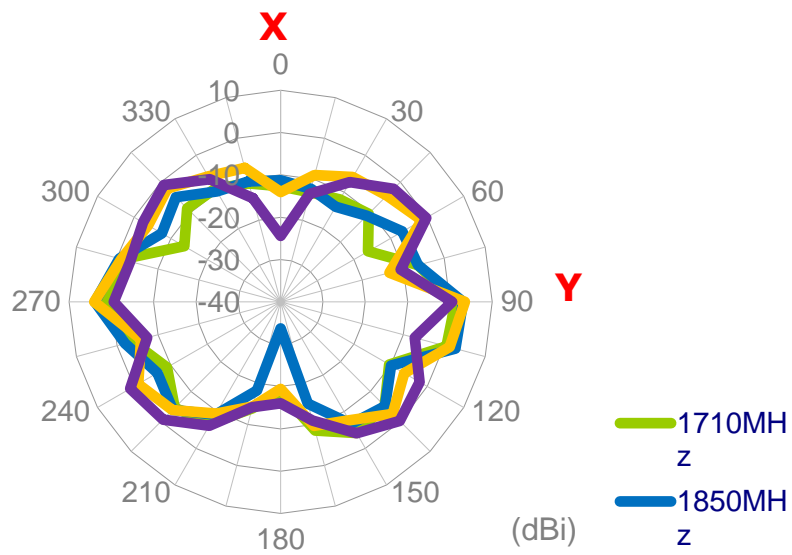
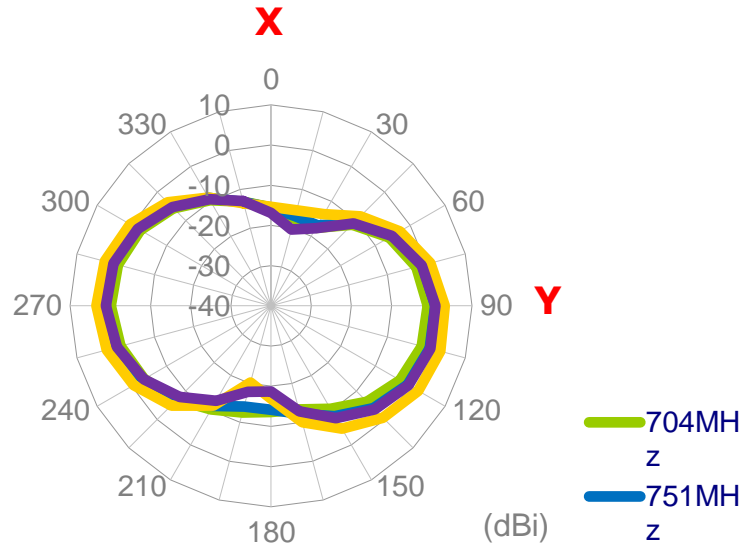
4.1 Antenna Setup (Antenna testing Setup in Anechoic Chamber)



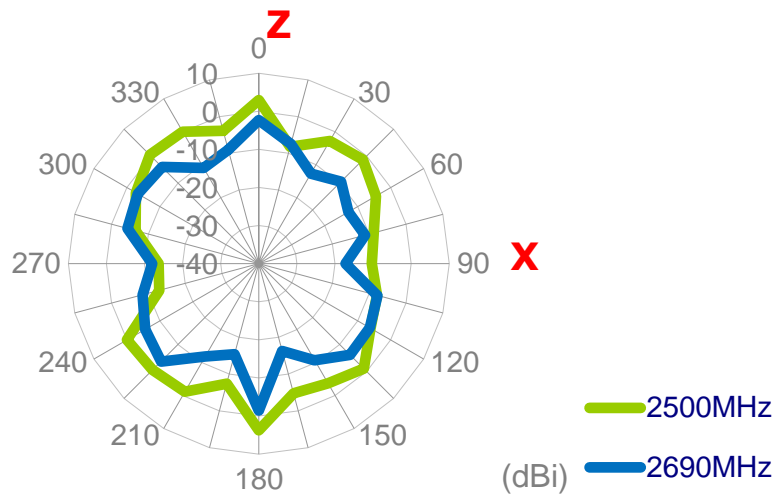
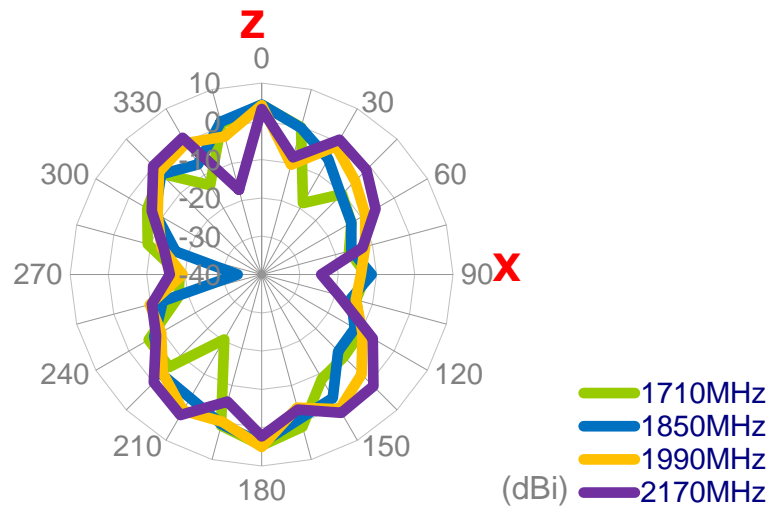
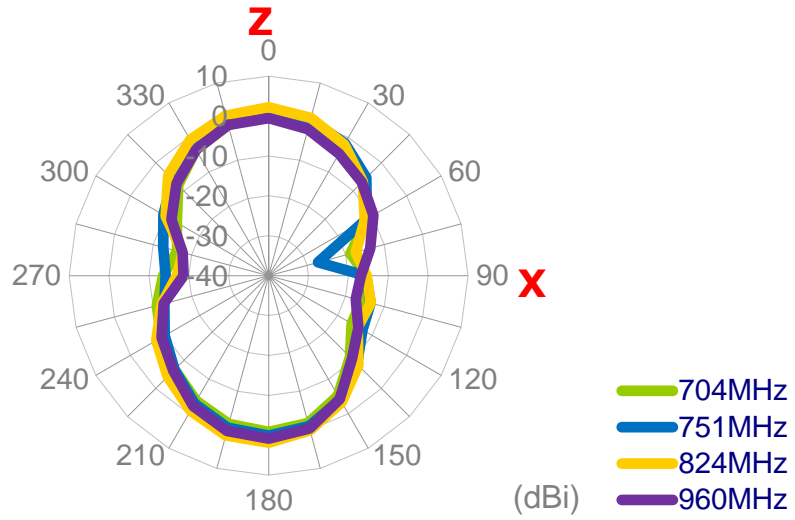
4.2 2D Radiation Patterns

4.2.1 With 0.3M Cable

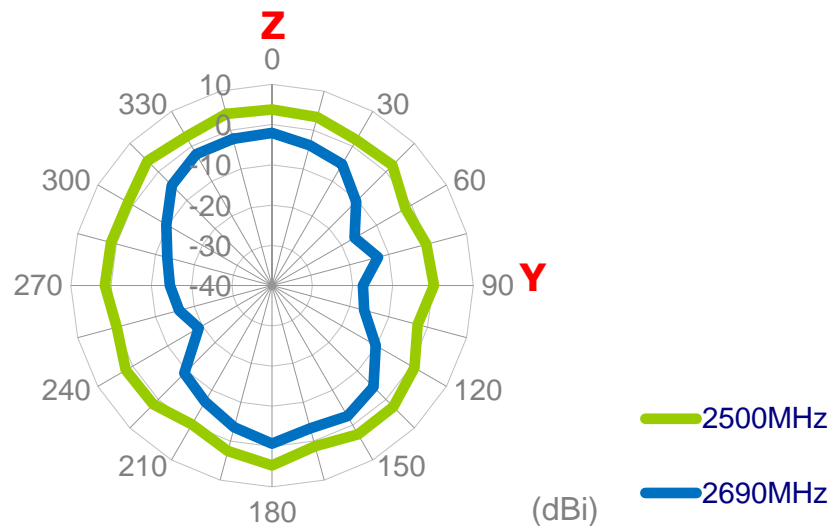
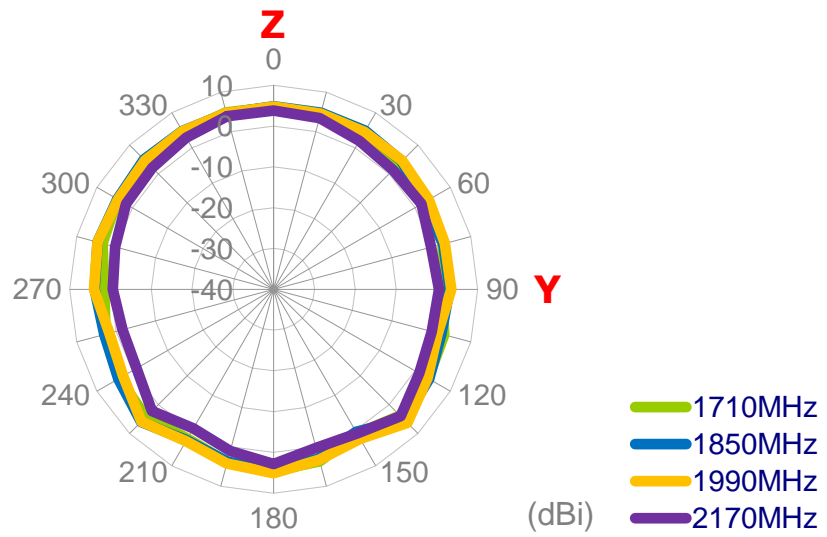
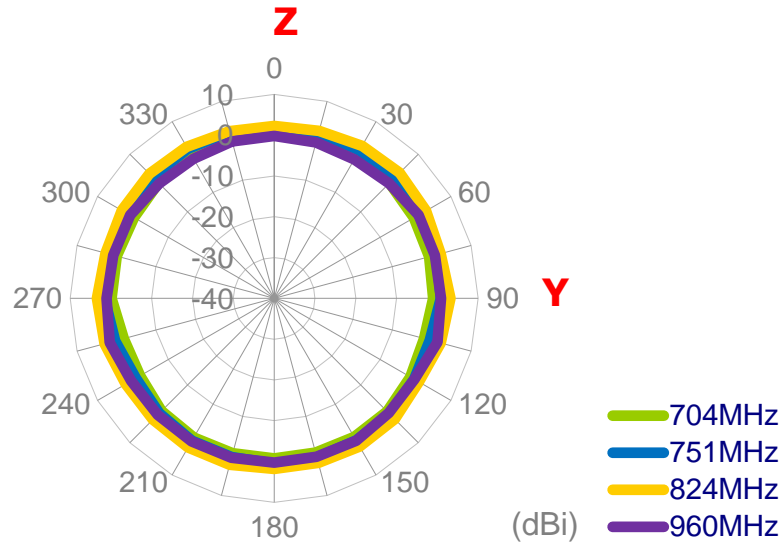
XY Plane



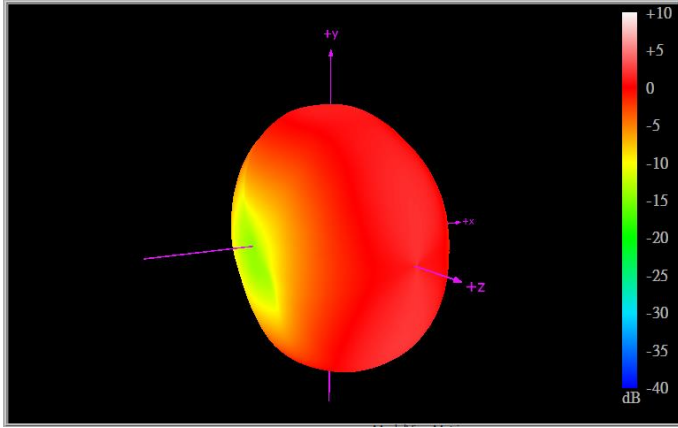
XZ Plane



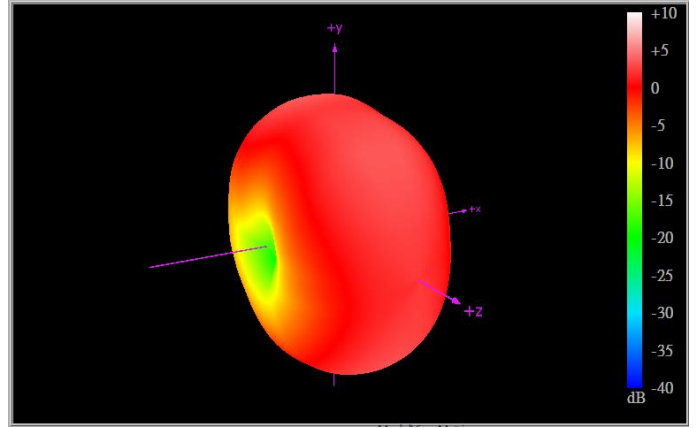
YZ Plane



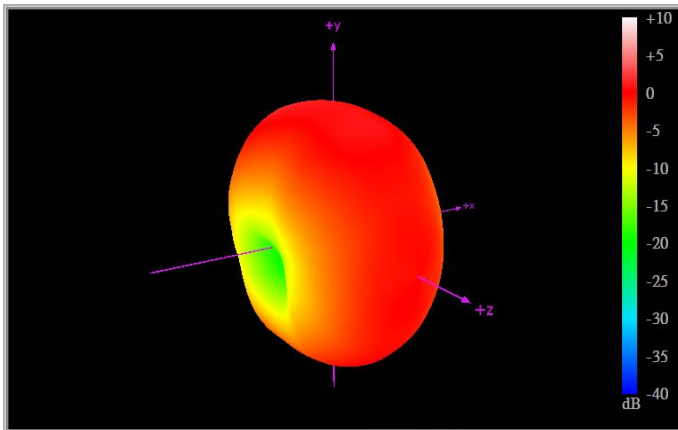
4.3 3D Radiation Patterns



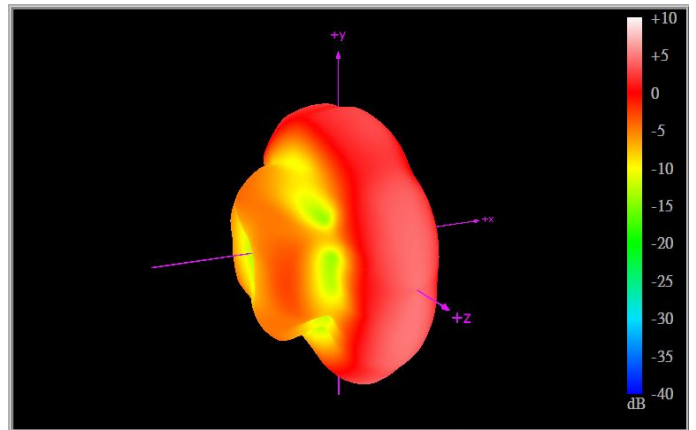
751MHz



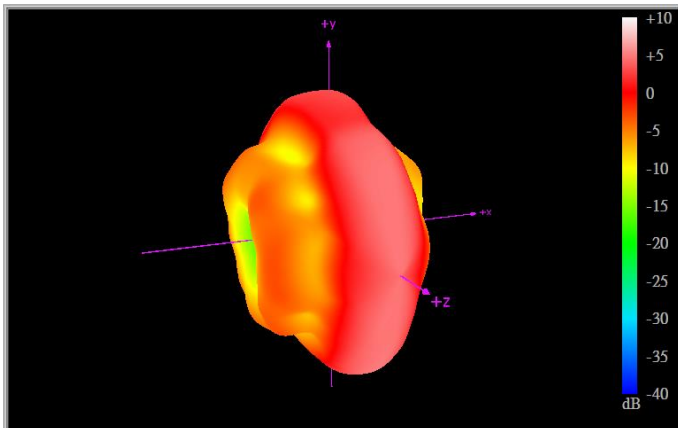
824MHz



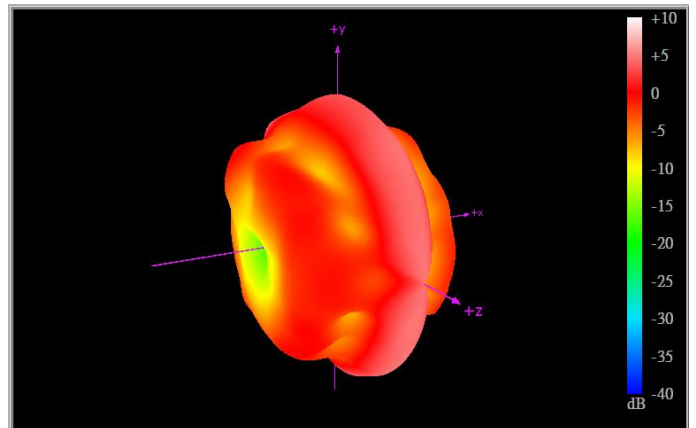
960MHz



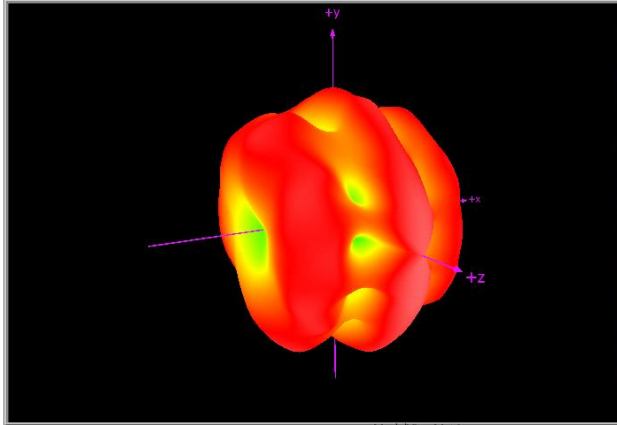
1710MHz



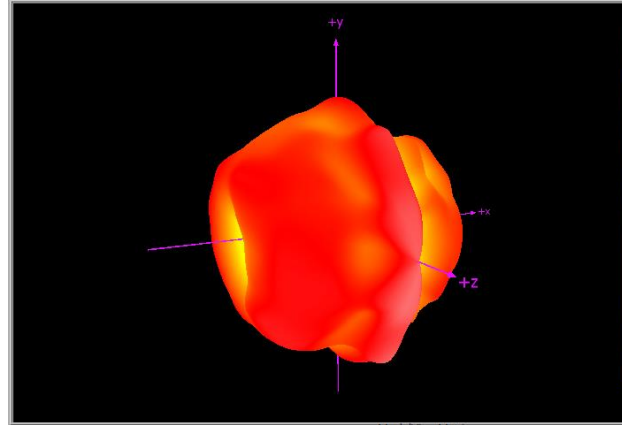
1850MHz



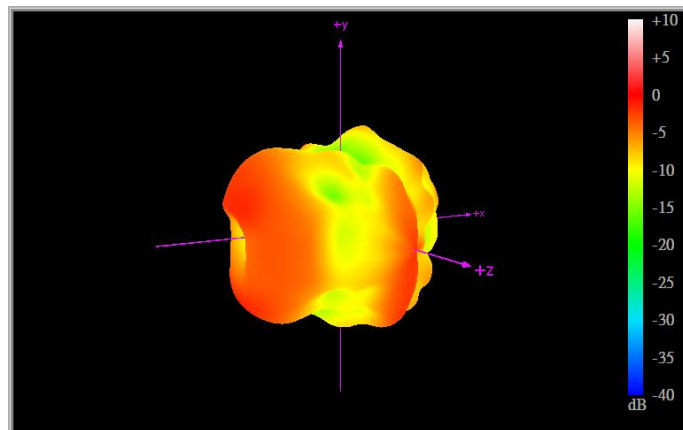
1990MHz



2170MHz

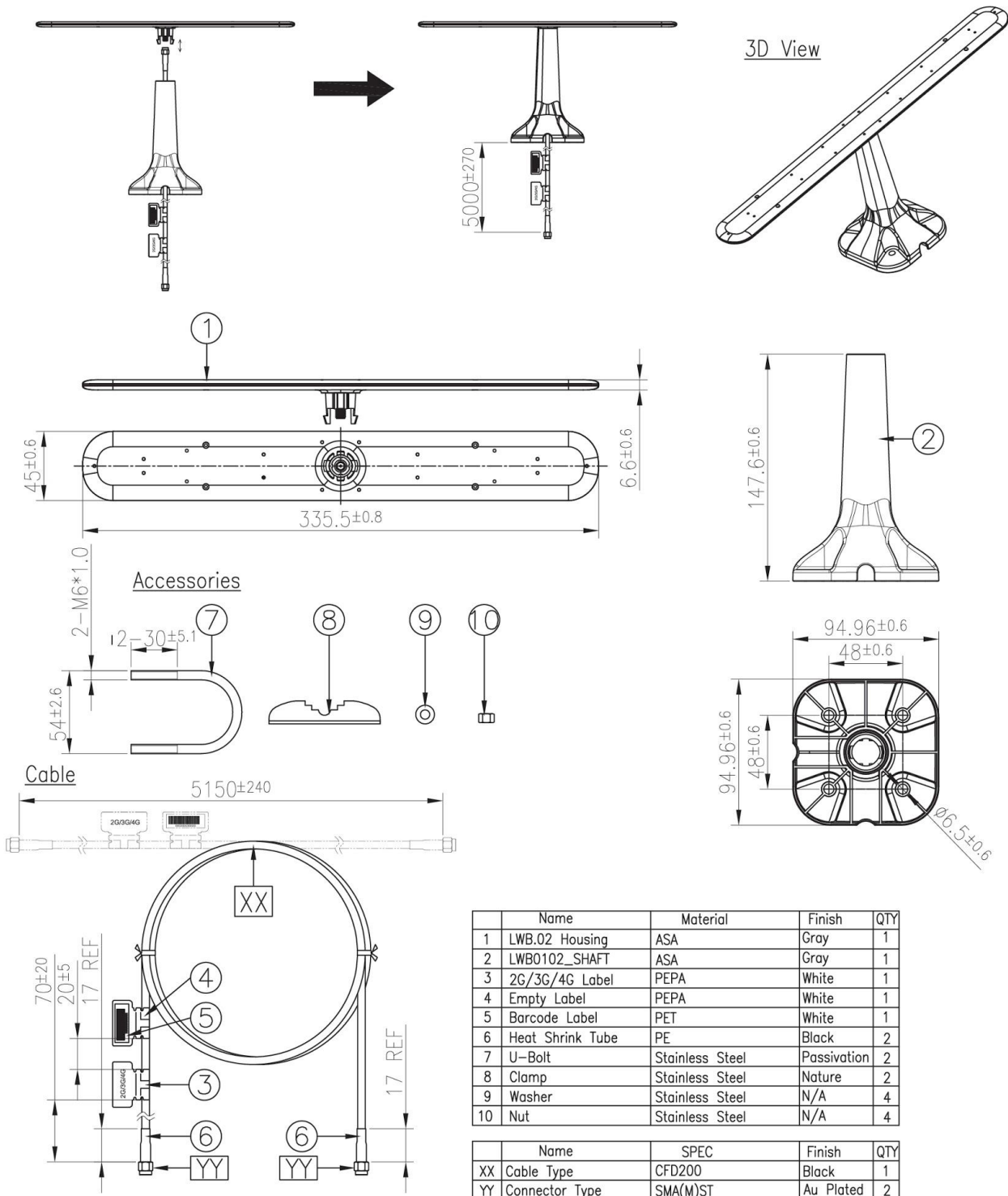


2500MHz

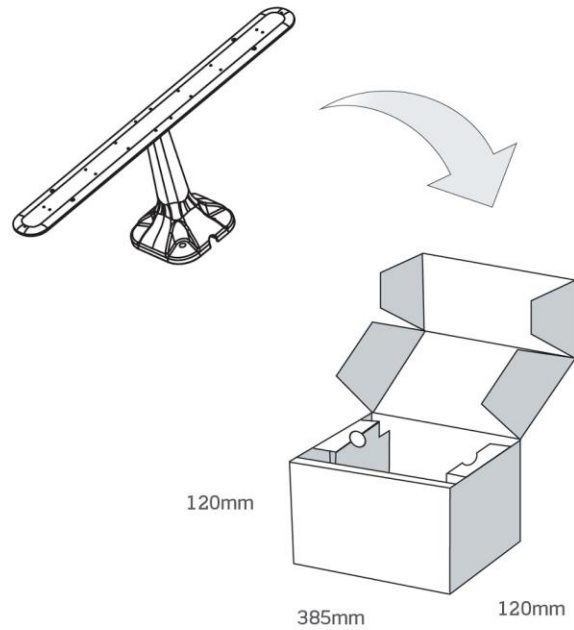


2690MHz

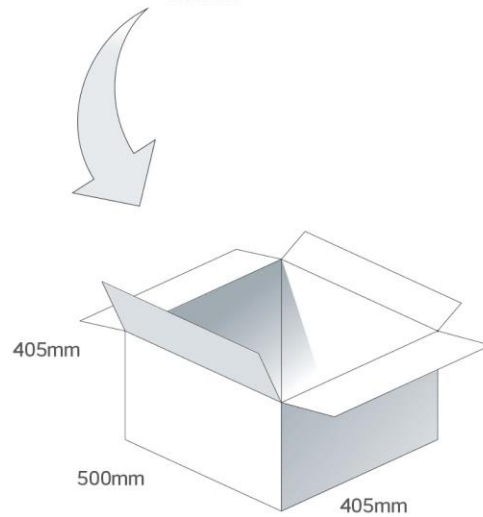
5. Mechanical Drawing (Unit: mm)



6. Packaging




1 pc LWB02.A.505111 in box
Dimensions - 385*120*120mm
Weight - 743g



12 pcs LWB02.A.505111 in one carton
Carton Dimensions - 405*500*380mm
Weight - 10.12Kg

7. Installation Instructions



Taoglas makes no warranties based on the accuracy or completeness of the contents of this document and reserves the right to make changes to specifications and product descriptions at any time without notice. Taoglas reserves all rights to this document and the information contained herein.

Reproduction, use or disclosure to third parties without express permission is strictly prohibited.

Copyright © Taoglas Ltd.

Компания «Океан Электроники» предлагает заключение долгосрочных отношений при поставках импортных электронных компонентов на взаимовыгодных условиях!

Наши преимущества:

- Поставка оригинальных импортных электронных компонентов напрямую с производств Америки, Европы и Азии, а так же с крупнейших складов мира;
- Широкая линейка поставок активных и пассивных импортных электронных компонентов (более 30 млн. наименований);
- Поставка сложных, дефицитных, либо снятых с производства позиций;
- Оперативные сроки поставки под заказ (от 5 рабочих дней);
- Экспресс доставка в любую точку России;
- Помощь Конструкторского Отдела и консультации квалифицированных инженеров;
- Техническая поддержка проекта, помощь в подборе аналогов, поставка прототипов;
- Поставка электронных компонентов под контролем ВП;
- Система менеджмента качества сертифицирована по Международному стандарту ISO 9001;
- При необходимости вся продукция военного и аэрокосмического назначения проходит испытания и сертификацию в лаборатории (по согласованию с заказчиком);
- Поставка специализированных компонентов военного и аэрокосмического уровня качества (Xilinx, Altera, Analog Devices, Intersil, Interpoint, Microsemi, Actel, Aeroflex, Peregrine, VPT, Syfer, Eurofarad, Texas Instruments, MS Kennedy, Miteq, Cobham, E2V, MA-COM, Hittite, Mini-Circuits, General Dynamics и др.);

Компания «Океан Электроники» является официальным дистрибьютором и эксклюзивным представителем в России одного из крупнейших производителей разъемов военного и аэрокосмического назначения «JONHON», а так же официальным дистрибьютором и эксклюзивным представителем в России производителя высокотехнологичных и надежных решений для передачи СВЧ сигналов «FORSTAR».



JONHON

«JONHON» (основан в 1970 г.)

Разъемы специального, военного и аэрокосмического назначения:

(Применяются в военной, авиационной, аэрокосмической, морской, железнодорожной, горно- и нефтедобывающей отраслях промышленности)

«FORSTAR» (основан в 1998 г.)

ВЧ соединители, коаксиальные кабели,
кабельные сборки и микроволновые компоненты:

(Применяются в телекоммуникациях гражданского и специального назначения, в средствах связи, РЛС, а так же военной, авиационной и аэрокосмической отраслях промышленности).



Телефон: 8 (812) 309-75-97 (многоканальный)

Факс: 8 (812) 320-03-32

Электронная почта: ocean@oceanchips.ru

Web: <http://oceanchips.ru/>

Адрес: 198099, г. Санкт-Петербург, ул. Калинина, д. 2, корп. 4, лит. А