






# SMT POWER INDUCTORS

## Shielded Drum Core - P1167 Series



-  **Height:** 4.8mm Max
-  **Footprint:** 7.5mm x 7.5mm Max
-  **Current Rating:** up to 3.5A
-  **Inductance Range:** 1.8 $\mu$ H to 750 $\mu$ H

### Electrical Specifications @ 25°C — Operating Temperature -40°C to +130°C

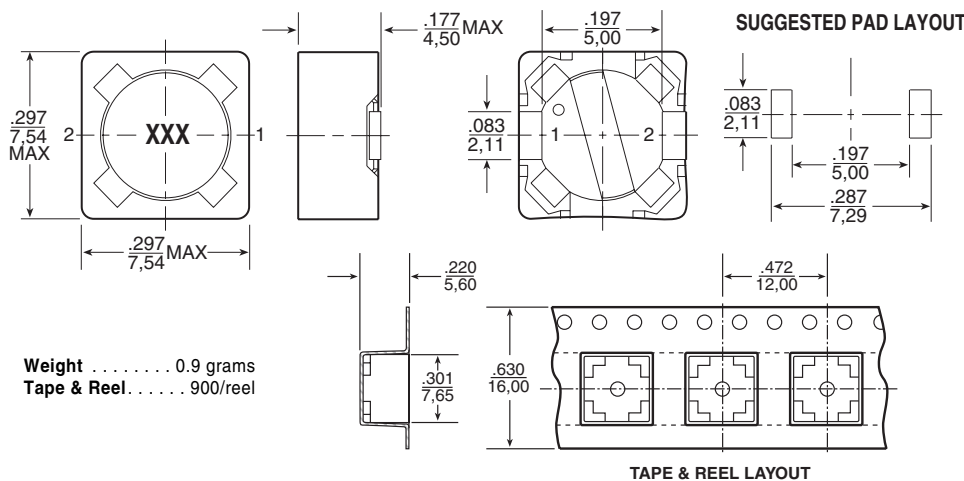
| Part Number | Inductance @0Aoc ( $\mu$ H $\pm$ 20%) | Inductance @Irated ( $\mu$ H) MIN | Irated <sup>5</sup> (Aoc) | DCR (m $\Omega$ ) |      | Saturation Current <sup>6</sup> -25% (A) | Heating Current <sup>7</sup> +40°C(A) | Core Loss <sup>8</sup> (K2) | SRF (MHz) |
|-------------|---------------------------------------|-----------------------------------|---------------------------|-------------------|------|--|---------------------------------------|-----------------------------|-----------|
|             |                                       |                                   |                           | TYP               | MAX  |  |                                       |                             |           |
| P1167.272   | 2.7*                                  | 1.8                               | 3.5                       | 13                | 16   | 3.5                                      | 3.6                                   | 590                         | >40       |
| P1167.362   | 3.6*                                  | 2.3                               | 3.1                       | 15                | 20   | 3.1                                      | 3.4                                   | 690                         | >40       |
| P1167.452   | 4.5*                                  | 2.9                               | 2.6                       | 25                | 30   | 2.9                                      | 2.6                                   | 770                         | >40       |
| P1167.542   | 5.4*                                  | 3.5                               | 2.5                       | 27                | 33   | 2.7                                      | 2.5                                   | 840                         | >40       |
| P1167.632   | 6.3*                                  | 4.1                               | 2.4                       | 30                | 35   | 2.5                                      | 2.4                                   | 900                         | 36        |
| P1167.103   | 10                                    | 7.5                               | 2.0                       | 42                | 50   | 2.1                                      | 2.0                                   | 1100                        | 26        |
| P1167.123   | 12                                    | 9.0                               | 1.9                       | 46                | 57   | 1.9                                      | 1.9                                   | 1200                        | 24        |
| P1167.153   | 15                                    | 11.3                              | 1.7                       | 53                | 66   | 1.7                                      | 1.8                                   | 1300                        | 20        |
| P1167.183   | 18                                    | 13.5                              | 1.5                       | 59                | 73   | 1.5                                      | 1.7                                   | 1400                        | 18        |
| P1167.223   | 22                                    | 16.5                              | 1.4                       | 87                | 105  | 1.4                                      | 1.4                                   | 1700                        | 17        |
| P1167.273   | 27                                    | 20.3                              | 1.2                       | 100               | 130  | 1.2                                      | 1.3                                   | 1800                        | 15        |
| P1167.333   | 33                                    | 24.8                              | 1.1                       | 139               | 170  | 1.1                                      | 1.1                                   | 2000                        | 13        |
| P1167.393   | 39                                    | 29.3                              | 1.0                       | 156               | 200  | 1.0                                      | 1.0                                   | 2200                        | 12        |
| P1167.473   | 47                                    | 35.3                              | 0.94                      | 173               | 220  | 0.94                                     | 1.0                                   | 2400                        | 10        |
| P1167.563   | 56                                    | 42                                | 0.86                      | 225               | 270  | 0.86                                     | 0.86                                  | 2600                        | 9.2       |
| P1167.683   | 68                                    | 51                                | 0.78                      | 251               | 310  | 0.78                                     | 0.81                                  | 2900                        | 8.8       |
| P1167.823   | 82                                    | 61.5                              | 0.7                       | 282               | 350  | 0.7                                      | 0.77                                  | 3200                        | 8.0       |
| P1167.104   | 100                                   | 75                                | 0.63                      | 317               | 390  | 0.63                                     | 0.72                                  | 3500                        | 6.2       |
| P1167.124   | 120                                   | 90                                | 0.57                      | 418               | 530  | 0.57                                     | 0.63                                  | 3900                        | 6.1       |
| P1167.154   | 150                                   | 113                               | 0.52                      | 497               | 610  | 0.52                                     | 0.58                                  | 4300                        | 5.6       |
| P1167.184   | 180                                   | 135                               | 0.47                      | 635               | 820  | 0.47                                     | 0.51                                  | 4800                        | 4.5       |
| P1167.224   | 220                                   | 165                               | 0.43                      | 745               | 930  | 0.43                                     | 0.47                                  | 5200                        | 4.3       |
| P1167.274   | 270                                   | 203                               | 0.39                      | 840               | 1040 | 0.39                                     | 0.44                                  | 5700                        | 3.8       |
| P1167.334   | 330                                   | 248                               | 0.35                      | 1162              | 1470 | 0.35                                     | 0.38                                  | 6400                        | 3.0       |
| P1167.394   | 390                                   | 293                               | 0.32                      | 1237              | 1570 | 0.32                                     | 0.37                                  | 6900                        | 2.8       |
| P1167.474   | 470                                   | 353                               | 0.29                      | 1688              | 2180 | 0.29                                     | 0.31                                  | 7600                        | 2.6       |
| P1167.564   | 560                                   | 420                               | 0.26                      | 2240              | 2960 | 0.26                                     | 0.27                                  | 8300                        | 2.4       |
| P1167.684   | 680                                   | 510                               | 0.23                      | 2402              | 3180 | 0.23                                     | 0.26                                  | 9300                        | 2.1       |
| P1167.824   | 820                                   | 615                               | 0.21                      | 2702              | 3500 | 0.21                                     | 0.25                                  | 10000                       | 2.0       |
| P1167.105   | 1000                                  | 750                               | 0.19                      | 3703              | 4930 | 0.19                                     | 0.21                                  | 11000                       | 1.8       |

\*Inductance at 0Aoc tolerance on indicated part numbers is  $\pm$ 30%; tolerance is  $\pm$ 20% on all other parts.

NOTES FROM TABLE: (See page 43)

### Mechanical

### Schematic



# SMT POWER INDUCTORS

## Shielded Drum Core Series



### Notes from Tables (pages 27 - 42)

1. Unless otherwise specified, all testing is made at 100kHz, 0.1VAC.
2. Optional Tape & Reel packaging can be ordered by adding a "T" suffix to the part number (i.e. P1166.102 becomes P1166.102T). Pulse complies with industry standard Tape and Tape & Reel specification EIA481.
3. To order RoHS compliant part, add the suffix "NL" to the part number (i.e. P1166.102 becomes P1166.102NL and P1166.102T becomes P1166.102NLT).
4. Temperature of the component (ambient plus temperature rise) must be within specified operating temperature range.
5. The rated current (I<sub>rated</sub>) as listed is either the saturation current or the heating current depending on which value is lower.
6. The saturation current, I<sub>sat</sub>, is the current at which the component inductance drops by the indicated percentage (typical) at an ambient temperature of 25°C. This current is determined by placing the component in the specified ambient environment and applying a short duration pulse current (to eliminate self-heating effects) to the component.
7. The heating current, I<sub>dc</sub>, is the DC current required to raise the component temperature by the indicated delta (approximately). The heating current is determined by mounting the component on a typical PCB and applying current for 30 minutes. The temperature is measured by placing the thermocouple on top of the unit under test.

8. In high volt\*time (Et) or ripple current applications, additional heating in the component can occur due to core losses in the inductor which may necessitate derating the current in order to limit the temperature rise of the component. In order to determine the approximate total loss (or temperature rise) for a given application, both copper losses and core losses should be taken into account.

### Estimated Temperature Rise:

$$\text{Trise} = [\text{Total loss (mW)} / K0]^{.833} (\text{°C})$$

$$\text{Total loss} = \text{Copper loss} + \text{Core loss (mW)}$$

$$\text{Copper loss} = I_{RMS}^2 \times \text{DCR (Typical)} \text{ (mW)}$$

$$I_{rms} = [I_{DC}^2 + \Delta I^2/12]^{1/2} \text{ (A)}$$

$$\text{Core loss} = K1 \times f \text{ (kHz)}^{1.23} \times B_{ac}(Ga)^{2.38} \text{ (mW)}$$

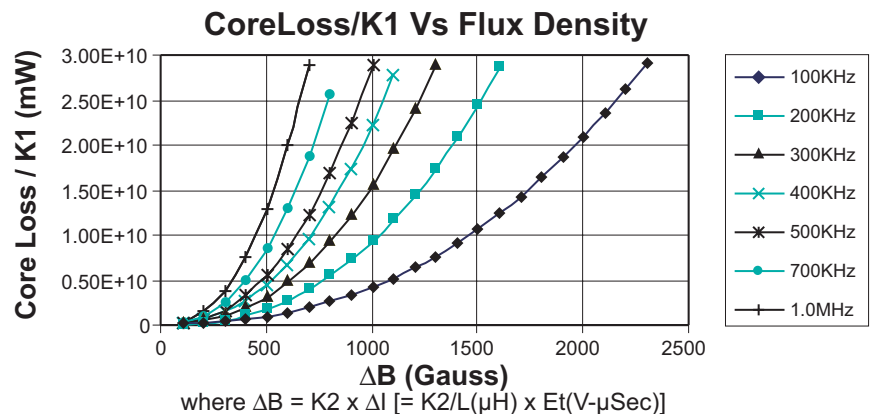
$$\text{Bac (peak to peak flux density)} = K2 \times \Delta I \text{ (Ga)}$$

$$[= K2/L(\mu H) \times Et(V-\mu Sec) \text{ (Ga)}]$$

where f varies between 25kHz and 1MHz, and Bac is less than 2500 Gauss.

K2 is a core size and winding dependant value and is given for each p/n in the proceeding datasheets. K0 & K1 are platform and material dependant constants and are given in the table below for each platform.

| Part No.  | Trise Factor (K0) | Core Loss Factor (K1) |
|-----------|-------------------|-----------------------|
| PG0085/86 | 2.3               | 5.29E-10              |
| PG0087    | 5.8               | 15.2E-10              |
| PG0040/41 | 0.8               | 2.80E-10              |
| P1174     | 0.8               | 6.47E-10              |
| PF0601    | 4.6               | 14.0E-10              |
| PF0464    | 3.6               | 24.7E-10              |
| PF0465    | 3.6               | 33.4E-10              |
| P1166     | 1.9               | 29.6E-10              |
| P1167     | 2.1               | 42.2E-10              |
| PF0560NL  | 5.5               | 136E-10               |
| P1168/69  | 4.8               | 184E-10               |
| P1170/71  | 4.3               | 201E-10               |
| P1172/73  | 5.6               | 411E-10               |
| PF0552NL  | 8.3               | 201E-10               |
| PF0553NL  | 7.1               | 411E-10               |



Take note that the component's temperature rise varies depending on the system condition. It is suggested that the component be tested at the system level, to verify the temperature rise of the component during system operation.

Компания «Океан Электроники» предлагает заключение долгосрочных отношений при поставках импортных электронных компонентов на взаимовыгодных условиях!

Наши преимущества:

- Поставка оригинальных импортных электронных компонентов напрямую с производств Америки, Европы и Азии, а так же с крупнейших складов мира;
- Широкая линейка поставок активных и пассивных импортных электронных компонентов (более 30 млн. наименований);
- Поставка сложных, дефицитных, либо снятых с производства позиций;
- Оперативные сроки поставки под заказ (от 5 рабочих дней);
- Экспресс доставка в любую точку России;
- Помощь Конструкторского Отдела и консультации квалифицированных инженеров;
- Техническая поддержка проекта, помощь в подборе аналогов, поставка прототипов;
- Поставка электронных компонентов под контролем ВП;
- Система менеджмента качества сертифицирована по Международному стандарту ISO 9001;
- При необходимости вся продукция военного и аэрокосмического назначения проходит испытания и сертификацию в лаборатории (по согласованию с заказчиком);
- Поставка специализированных компонентов военного и аэрокосмического уровня качества (Xilinx, Altera, Analog Devices, Intersil, Interpoint, Microsemi, Actel, Aeroflex, Peregrine, VPT, Syfer, Eurofarad, Texas Instruments, MS Kennedy, Miteq, Cobham, E2V, MA-COM, Hittite, Mini-Circuits, General Dynamics и др.);

Компания «Океан Электроники» является официальным дистрибьютором и эксклюзивным представителем в России одного из крупнейших производителей разъемов военного и аэрокосмического назначения «JONHON», а так же официальным дистрибьютором и эксклюзивным представителем в России производителя высокотехнологичных и надежных решений для передачи СВЧ сигналов «FORSTAR».



## JONHON

«JONHON» (основан в 1970 г.)

Разъемы специального, военного и аэрокосмического назначения:

(Применяются в военной, авиационной, аэрокосмической, морской, железнодорожной, горно- и нефтедобывающей отраслях промышленности)

«FORSTAR» (основан в 1998 г.)

ВЧ соединители, коаксиальные кабели, кабельные сборки и микроволновые компоненты:

(Применяются в телекоммуникациях гражданского и специального назначения, в средствах связи, РЛС, а так же военной, авиационной и аэрокосмической отраслях промышленности).



Телефон: 8 (812) 309-75-97 (многоканальный)

Факс: 8 (812) 320-03-32

Электронная почта: [ocean@oceanchips.ru](mailto:ocean@oceanchips.ru)

Web: <http://oceanchips.ru/>

Адрес: 198099, г. Санкт-Петербург, ул. Калинина, д. 2, корп. 4, лит. А