



## Features

- Formerly a JENSEN DEVICES product
- High insulation resistance
- Quick response, long service life
- Available DC breakdown range: 2.4 kV to 7.2 kV
- Wide operating temperature range
- RoHS compliant\*

## Applications

- Street lighting
- Medical devices
- Air conditioning
- Power supplies
- Projectors
- Welders

# SA2 Series High Voltage Gas Discharge Tube

### Description

Bourns® SA2 Series two-electrode High Voltage Gas Discharge Tube devices are designed for high isolation applications. The series offers high insulation resistance over a wide temperature range and is offered with DC breakdowns from 2.4 kV to 7.2 kV. Other customized voltages between 2 kV and 7.2 kV are available upon request.

### Agency Listing

| Agency | Category | Agency File No. |
|--------|----------|-----------------|
| UL     | UL1414   | E183342         |

Note: UL Listing valid for SA2 Series GDTs rated at 3 kV and above.

### Electrical Characteristics

| Part No.         | Device Specifications          |      |      |                |                   |            |                                 | Life Ratings          |                     |   |                              |
|------------------|--------------------------------|------|------|----------------|-------------------|------------|---------------------------------|-----------------------|---------------------|---|------------------------------|
|                  | DC Breakdown Voltage @ 500 V/s |      |      |                | Impulse Breakdown | Ramp       | Insulation Resistance @ 250 Vdc | Arc Voltage @ 5A min. | Capacitance @ 1 MHz | Nominal Impulse Discharge                     | Nom. DC Breakdown After Life |
|                  | Min.                           | Typ. | Max. | Tol.           | Max.              | Typ.       | Min.                            | Typ.                  | Max.                | 10 Operations                                 |                              |
| SA2-2400-Dxx-STD | 2040                           | 2400 | 2880 | -15 % to +20 % | 3800 V            | @1 kV/μs   | 10 G Ohm                        | 20 V                  | 1 pF                | 5 kA, 8/20 μs, ±5 operations in each polarity | >2.0 kV                      |
| SA2-2400-Cxx-STD | 1920                           | 2400 | 2880 | -20 % to +20 % |                   |            |                                 |                       |                     |   | >1.9 kV                      |
| SA2-3000-Dxx-STD | 2550                           | 3000 | 3600 | -15 % to +20 % | 4500 V            | @7.5 kV/μs |                                 |                       |                     |   | >2.4 kV                      |
| SA2-3000-Cxx-STD | 2400                           | 3000 | 3600 | -20 % to +20 % |                   |            |                                 |                       |                     |   | >2.3 kV                      |
| SA2-3600-Dxx-STD | 3060                           | 3600 | 4320 | -15 % to +20 % | 5400 V            | @7.5 kV/μs |                                 |                       |                     |   | >3.0 kV                      |
| SA2-3600-Cxx-STD | 2880                           | 3600 | 4320 | -20 % to +20 % |                   |            |                                 |                       |                     |   | >2.8 kV                      |
| SA2-5500-Dxx-STD | 4675                           | 5500 | 6600 | -15 % to +20 % | 8000 V            | @7.5 kV/μs |                                 |                       |                     |   | >4.4 kV                      |
| SA2-5500-Cxx-STD | 4400                           | 5500 | 6600 | -20 % to +20 % |                   |            |                                 |                       |                     |   | >4.2 kV                      |
| SA2-6200-Dxx-STD | 5270                           | 6200 | 7440 | -15 % to +20 % | 8000 V            | @7.5 kV/μs |                                 |                       |                     |   | >5.2 kV                      |
| SA2-6200-Cxx-STD | 4960                           | 6200 | 7440 | -20 % to +20 % |                   |            |                                 |                       |                     |   | >4.9 kV                      |
| SA2-6300-Dxx-STD | 5355                           | 6300 | 7560 | -15 % to +20 % | 9200 V            | @7.5 kV/μs |                                 |                       |                     |   | >5.3 kV                      |
| SA2-6300-Cxx-STD | 5040                           | 6300 | 7560 | -20 % to +20 % |                   |            |                                 |                       |                     |   | >5.0 kV                      |
| SA2-7200-Dxx-STD | 6120                           | 7200 | 8640 | -15 % to +20 % | 10000 V           | @1 kV/μs   | >6.3 kV                         |                       |                     |   |                              |
| SA2-7200-Cxx-STD | 5760                           | 7200 | 8640 | -20 % to +20 % |                   |            | >6.0 kV                         |                       |                     |   |                              |

Note: Model SA2-7200 specification is based on the customer providing sufficient encapsulation/working environment for the component to avoid outside surface breakdown (e.g., non-contaminated equivalent surface in RH 40 % reaches breakdown at 10-12 kV).

### Product Characteristics

Operating Temperature Range ..... -40 °C to +125 °C  
 Storage Temperature Range ..... -65 °C to +125 °C  
 Device Plating ..... Matte-Sn

\*RoHS Directive 2002/95/EC Jan. 27, 2003 including annex and RoHS Recast 2011/65/EU June 8, 2011.

Specifications are subject to change without notice.

The device characteristics and parameters in this data sheet can and do vary in different applications and actual device performance may vary over time. Users should verify actual device performance in their specific applications.

# SA2 Series High Voltage Gas Discharge Tube



## Environmental Characteristics

| Section                 | Category        | Test                         | Condition  |
|-------------------------|-----------------|------------------------------|--|
| IEC 60068-2-13 test M   | Operational     | Low Air Pressure             | Temp. +55 °C, Time 0.5 Sec., Pressure 600 hPa              |
| IEC 60068-2-1, test Ab  | Non-Operational | Cold                         | +40 °C, 96 Hours   |
| IEC 60068-2-2, test Bb  |                 | Dry Heat                     | +100 °C, 96 Hours  |
| IEC 60068-2-30, test Ca |                 | Damp Heat, Steady State      | +40 °C, 93 % RH, 21 Days                                   |
| IEC 60068-2-14, test Na |                 | Rapid Change in Temperature  | Upper Temp. +100 °C, Lower Temp. -40 °C, 5 Cycles          |
| IEC 60068-2-6, test Fc  |                 | Vibration                    | 10-55 Hz, 30 Min. per Axis, Double Amplitude 0.70 Min.     |
| IEC 60068-2-27, test Ea |                 | Shock Test                   | 30 g, 11 ms, Half Sine Pulse                               |
| IEC 60068-2-20, test Ta |                 | Solderability                | Method 1, +235 °C, 2 Sec., Aging                           |
| IEC 60068-2-20, test Tb |                 | Resistance to Soldering Heat | Method 1A, +260 °C, 5 Sec.                                 |
| IEC 60068-2-21          |                 | Robustness of Terminations   | Ua1 (Tensile), Ua2 (Thrust), Ub (Bending) and Uc (Torsion) |

## How to Order

## Typical Part Marking

**SA 2 - nnnn - x x x - STD**

Below 3 kV..... **B** SA2-xxxx  
 3 kV and Up..... **B** SA2-xxxx **RL**



\* Available in bulk packaging only.

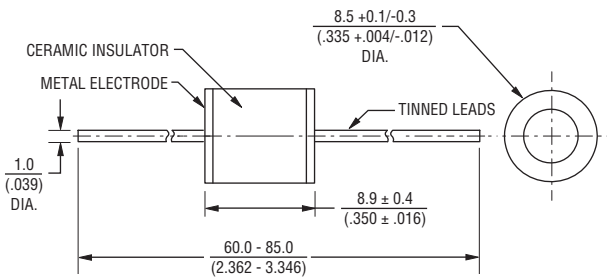
\*\* Bulk packaging available for straight lead devices ≤3600 V. Devices >3600 V available in tape and reel only.

# SA2 Series High Voltage Gas Discharge Tube

**BOURNS®**

## Product Dimensions

**SA2-xxxx-xLx**



**SA2-xxxx-xKx**



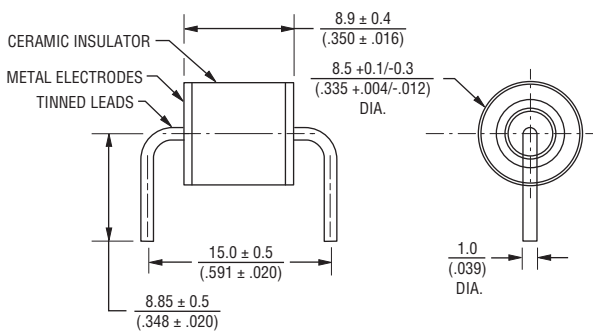
**SA2-xxxx-xCx**



**SA2-xxxx-xK1x**



**SA2-xxxx-xBx**



DIMENSIONS:  $\frac{\text{MM}}{\text{(INCHES)}}$

Specifications are subject to change without notice.  
The device characteristics and parameters in this data sheet can and do vary in different applications and actual device performance may vary over time.  
Users should verify actual device performance in their specific applications.

# SA2 Series High Voltage Gas Discharge Tube

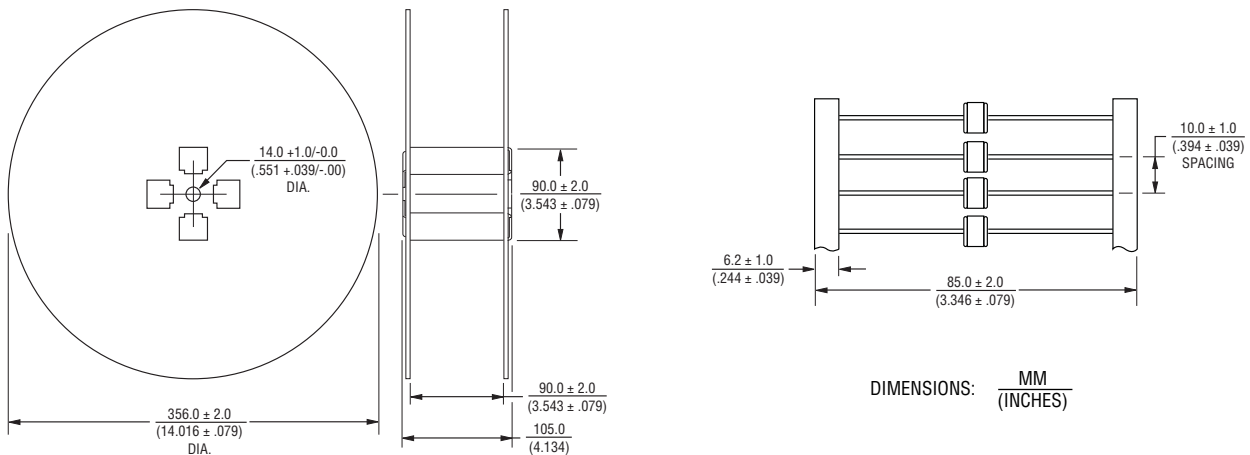
**BOURNS®**

## Packaging Specifications

Model SA2-xxxx-xxB ships standard bulk pack, 1,000 pcs./bag\*.  
The optional tape and reel packaging contains 1,000 pcs./reel for Model SA2-xxxx-xLT.

\* Straight leads version available in bulk or tape and reel packaging; all other models available in bulk packaging only.

### SA2-xxxx-xLT



**BOURNS®**

**Asia-Pacific:** Tel: +886-2 2562-4117 • Fax: +886-2 2562-4116

**Europe:** Tel: +41-41 768 5555 • Fax: +41-41 768 5510

**The Americas:** Tel: +1-951 781-5500 • Fax: +1-951 781-5700

[www.bourns.com](http://www.bourns.com)

REV. 04/13

Specifications are subject to change without notice.  
The device characteristics and parameters in this data sheet can and do vary in different applications and actual device performance may vary over time.  
Users should verify actual device performance in their specific applications.

Компания «Океан Электроники» предлагает заключение долгосрочных отношений при поставках импортных электронных компонентов на взаимовыгодных условиях!

Наши преимущества:

- Поставка оригинальных импортных электронных компонентов напрямую с производств Америки, Европы и Азии, а так же с крупнейших складов мира;
- Широкая линейка поставок активных и пассивных импортных электронных компонентов (более 30 млн. наименований);
- Поставка сложных, дефицитных, либо снятых с производства позиций;
- Оперативные сроки поставки под заказ (от 5 рабочих дней);
- Экспресс доставка в любую точку России;
- Помощь Конструкторского Отдела и консультации квалифицированных инженеров;
- Техническая поддержка проекта, помощь в подборе аналогов, поставка прототипов;
- Поставка электронных компонентов под контролем ВП;
- Система менеджмента качества сертифицирована по Международному стандарту ISO 9001;
- При необходимости вся продукция военного и аэрокосмического назначения проходит испытания и сертификацию в лаборатории (по согласованию с заказчиком);
- Поставка специализированных компонентов военного и аэрокосмического уровня качества (Xilinx, Altera, Analog Devices, Intersil, Interpoint, Microsemi, Actel, Aeroflex, Peregrine, VPT, Syfer, Eurofarad, Texas Instruments, MS Kennedy, Miteq, Cobham, E2V, MA-COM, Hittite, Mini-Circuits, General Dynamics и др.);

Компания «Океан Электроники» является официальным дистрибьютором и эксклюзивным представителем в России одного из крупнейших производителей разъемов военного и аэрокосмического назначения «JONHON», а так же официальным дистрибьютором и эксклюзивным представителем в России производителя высокотехнологичных и надежных решений для передачи СВЧ сигналов «FORSTAR».



## JONHON

«JONHON» (основан в 1970 г.)

Разъемы специального, военного и аэрокосмического назначения:

(Применяются в военной, авиационной, аэрокосмической, морской, железнодорожной, горно- и нефтедобывающей отраслях промышленности)

«FORSTAR» (основан в 1998 г.)

ВЧ соединители, коаксиальные кабели, кабельные сборки и микроволновые компоненты:

(Применяются в телекоммуникациях гражданского и специального назначения, в средствах связи, РЛС, а так же военной, авиационной и аэрокосмической отраслях промышленности).



Телефон: 8 (812) 309-75-97 (многоканальный)

Факс: 8 (812) 320-03-32

Электронная почта: [ocean@oceanchips.ru](mailto:ocean@oceanchips.ru)

Web: <http://oceanchips.ru/>

Адрес: 198099, г. Санкт-Петербург, ул. Калинина, д. 2, корп. 4, лит. А