

K-Nr.: 26028
 K-no.:

Stromkompensierte Drossel / Common Mode Choke

 Datum: 10.08.2012
 Date:

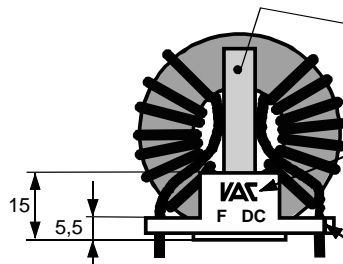
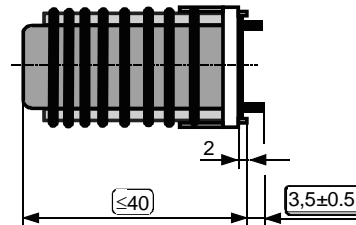
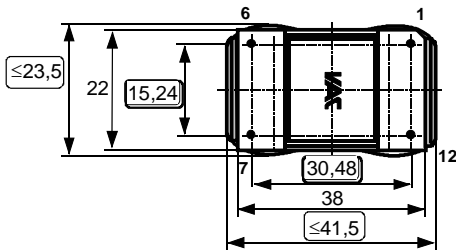
 Kunde: Typenelement / Standard type
 Customer

 Kd. Sach Nr.:
 Customers part no.:

 Seite 1 von 3
 Page of

 Maßbild (mm): Freimaßtoleranz DIN ISO 2768-c
 Mechanical outline General tolerances

 Anschlüsse:
 Connections:

 Cu verzinnt
 Cu tinned
 $\varnothing = 2,0 \text{ mm}$

 Trennsteg
 $\ge 5,5 \text{ mm}$ breit
 (separation)

 Toleranz der Stiftabstände
 $\pm 0,3 \text{ mm}$
 (Tolerances grid distance)

 Beschriftung
 (marking)

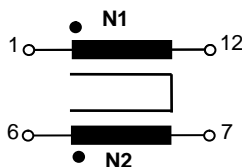
= Prüfmaß / test dimension

 Kennzeichnung Stift1
 (marking pin 1)

 DC = Date Code
 F = Factory

 Beschriftung:
 marking

 6126X216
 F DC

 Anschlußschema:
 Schematic diagram

 $\ddot{u} = 1 : 1$

 Betriebsdaten/Charakteristische Daten (Typische Werte):
 Operational data/characteristic data (typical values):

| | f=10kHz | f=100kHz | DC |
|-------------------|---------|----------|----|
| L [mH] | 5,35 | 1,28 | |
| Z [Ω] | 350 | 1300 | |
| $I_{unbal.}$ [mA] | 40 | 85 | 35 |

 $L_s / L_{leak} \approx 4,8 \mu\text{H}$ and $f = 100 \text{ kHz}$ (Eine Wicklung kurzgeschlossen / one winding shorted)

Bemessungsisolationsspannung / rated insulation voltage:

 $U_{is} = 600 V_{RMS}$ (848 V_{peak}) (Netzstromkreis / connected to the mains)

 $1000 V_{RMS}$ (1414 V_{peak}) (Nicht-Netzstromkreis / not connected to the mains)

 $I_N = 2 \times 16 \text{ A}$
 $m \approx 62 \text{ g}$

Max. Betriebstemperatur / max.operating temperature

 $T_{op} = +130^\circ\text{C}$

Umgebungstemperatur / ambient temperature:

 $T_a = -40^\circ\text{C} \dots +85^\circ\text{C}$

Lagertemperatur / storage temperature:

 $T_{st} = -40^\circ\text{C} \dots +85^\circ\text{C}$

Prüfung / Inspection: (V: 100%-Test; AQL...: DIN ISO 2859-Teil1, SC = significant characteristic)

 1) (V) M3014: $U_{p,eff} = 2,25 \text{ kV}$, 1 s, N gegen/vs N

 2) (AQL 0,25) M3011/1: $L_1 = 1,28 \text{ mH}$ -30% / +50% $f = 100 \text{ kHz}$, $U_{AC,eff} = 1,8 \text{ V}$

 Siehe Seite 2
 see page 2

Weitere Vorschriften: Siehe Seite 2

Applicable documents: See page 2

| Datum | Name | Index | Änderung |
|----------|------|-------|---|
| 10.08.12 | Wk | 81 | Mechanical outline changed, preliminary dimensions specified. Page A R_{Cu} -value specified. Lapidary change |

 Hrsg.: KB-E
 editor

 Bearb: Wink
 designer

 KB-PM: RKI.
 check

 freig.: HS
 released

| | | |
|------------------------|---|----------------------------|
| K-Nr.: 26028 K-no.: | Stromkompensierte Drossel / Common Mode Choke | Datum: 10.08.2012 Date: |
|------------------------|---|----------------------------|

| | | |
|---|--------------------------------------|--------------------------|
| Kunde: Typenelement / Standard type Customer | Kd. Sach Nr.: Customers part no.: | Seite 2 von 3 Page of |
|---|--------------------------------------|--------------------------|

Prüfung / Inspection: (V: 100%-Test; AQL...: DIN ISO 2859-Teil1, SC = significant characteristic)

- | | | |
|---------------|----------|--|
| 3) (V) | M3011/6: | Polarität / Übersetzungsverhältnis: Toleranz ± 5% (±0Wdg.) (SC) Polarity / Turns ratio: Tolerance |
| 4) (AQL 1/S4) | M3011/5: | $R_{Cu} \leq 3,3 \text{ m}\Omega$ für jede Wicklung / for each winding |
| 5) (Fix 05) | M3290: | Lötbarkeitstest nach Abschnitt 1 / solderability test acc. to 1 |
| 6) (AQL 1/S4) | M3200: | Mechanische Prüfung / mechanical test |

Typprüfung / Type test:

- | | | | |
|-----------|--|---|-------------------------------|
| 1) M3064: | Stoßspannungsprüfung / surge voltage test: N gegen/vs N Einstellwerte / Settings: 1,2 μ s / 50 μ s 3 Impulse im Abstand t = 1s 3 pulses in a cycle of | Kurvenform (waveform), mit wechselnder Polarität with changing polarity | $U_{P,peak} = 6,0 \text{ kV}$ |
| 2) M3014: | $U_{P,eff} = 2,25 \text{ kV}$, t = 5 s, | N gegen/to N | |

Messungen nach Temperaturangleich der Prüflinge an Raumtemperatur
 Measurements after temperature balance of the test samples at room temperature

Weitere Vorschriften:
 Applicable documents:

Konstruiert, gefertigt und geprüft nach EN 50178 und erfüllt die Vorschriften.
 Designed, manufactured and tested in accordance with EN 50178 and complies with the standards.

Parameter / Parameters:

- | | | |
|--|-----------------------------|---|
| Basisisolation / Basic insulation: | N gegen/vs N | Verschmutzungsgrad 2 / pollution degree 2 |
| a) Netzstromkreis / connected to the mains | | |
| Überspannungskategorie / overvoltage category: | | III |
| Bemessungsisolationsspannung / rated insulation voltage: | | $U_{is,eff} / U_{is,RMS} = 600 \text{ V} (848 \text{ V}_{peak})$ |
| Prüfspannung / test voltage: $U_{P,eff} / U_{P,RMS} \geq 1,65 \text{ kV}$ | | |
| Stoßspanng. / surge volt.age: $U_{P,max} / U_{P,peak} \geq 6,0 \text{ kV}$ | | Kurvenform (waveform): 1,2 μ s / 50 μ s |
| Kriechstrecke / creepage: N gegen/to N $\geq 5,5 (3,0) \text{ mm}$ | | Isolierstoffklasse 1 (auf Bodenplatte) Insulation material group 1 (on base plate) |
| | $\geq 5,5 (3,0) \text{ mm}$ | Isolierstoffklasse 1 (auf Kern) Insulation material group 1 (on core) |
| Luftstrecke / clearance: N gegen/vs N $\geq 5,5 \text{ mm}$ | | |
| b) Nicht-Netzstromkreis / not connected to the mains | | |
| Überspannungskategorie / overvoltage category: | | II |
| Bemessungsisolationsspannung / rated insulation voltage: | | $U_{is,eff} / U_{is,RMS} = 1000 \text{ V} (1414 \text{ V}_{peak})$ |
| Prüfspannung / test voltage: $U_{P,eff} / U_{P,RMS} \geq 2,25 \text{ kV}$ | | |
| Stoßspanng. / surge volt.age: $U_{P,max} / U_{P,peak} \geq 6,0 \text{ kV}$ | | Kurvenform (waveform): 1,2 μ s / 50 μ s |
| Kriechstrecke / creepage: N gegen/vs N $\geq 5,5 (5,0) \text{ mm}$ | | Isolierstoffklasse 1 (auf Bodenplatte) Insulation material group 1 (on base plate) |
| | $\geq 5,5 (5,0) \text{ mm}$ | Isolierstoffklasse 1 (auf Kern) Insulation material group 1 (on core) |
| Luftstrecke / clearance: N gegen/vs N $\geq 5,5 \text{ mm}$ | | |

Design: Isoliersystem gemäß UL 1446 / insulation system compliant to UL 1446: File No.: E209169 (BASF 130-1), 130°C
 Bauelement-Träger, Draht und Isoliermaterialien / component fixture, wire and insulation materials: UL-gelistet / UL-listed

| | | | | | |
|-----------------------|-------------------------|--|----------------------|--|------------------------|
| Hrsg.: KB-E editor | Bearb: Wink designer | | KB-PM: RKI. check | | freig.: HS released |
|-----------------------|-------------------------|--|----------------------|--|------------------------|

K-Nr.: 26028
K-no.:

Stromkompensierte Drossel / Common Mode Choke

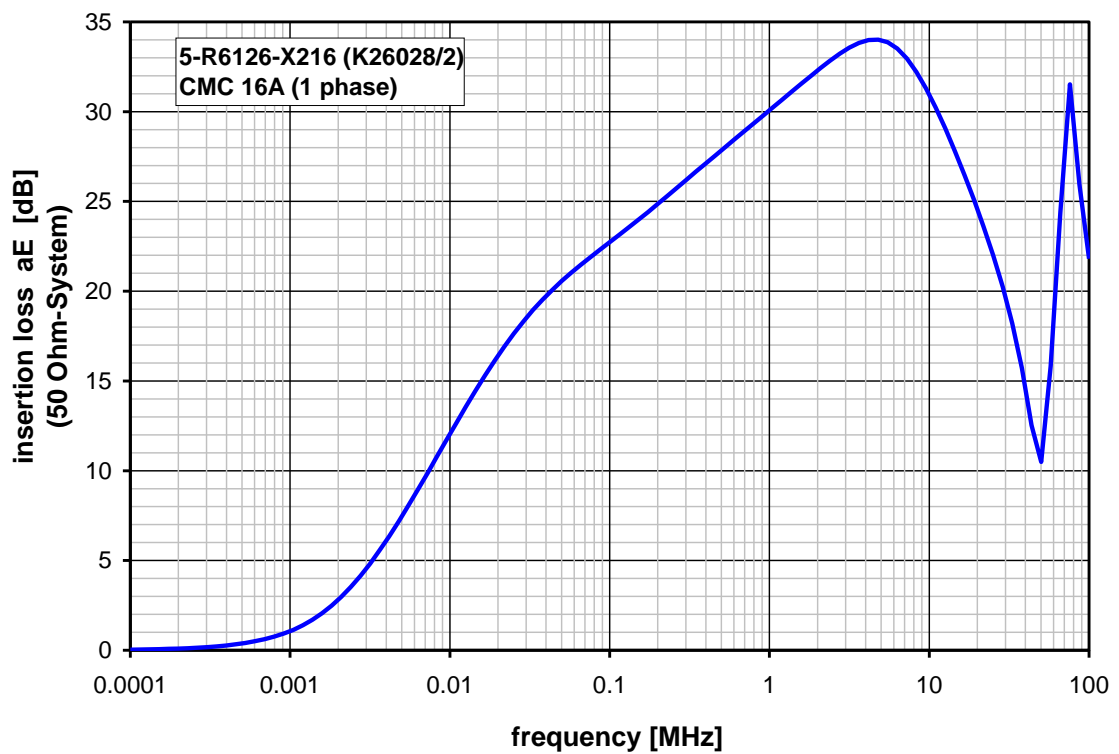
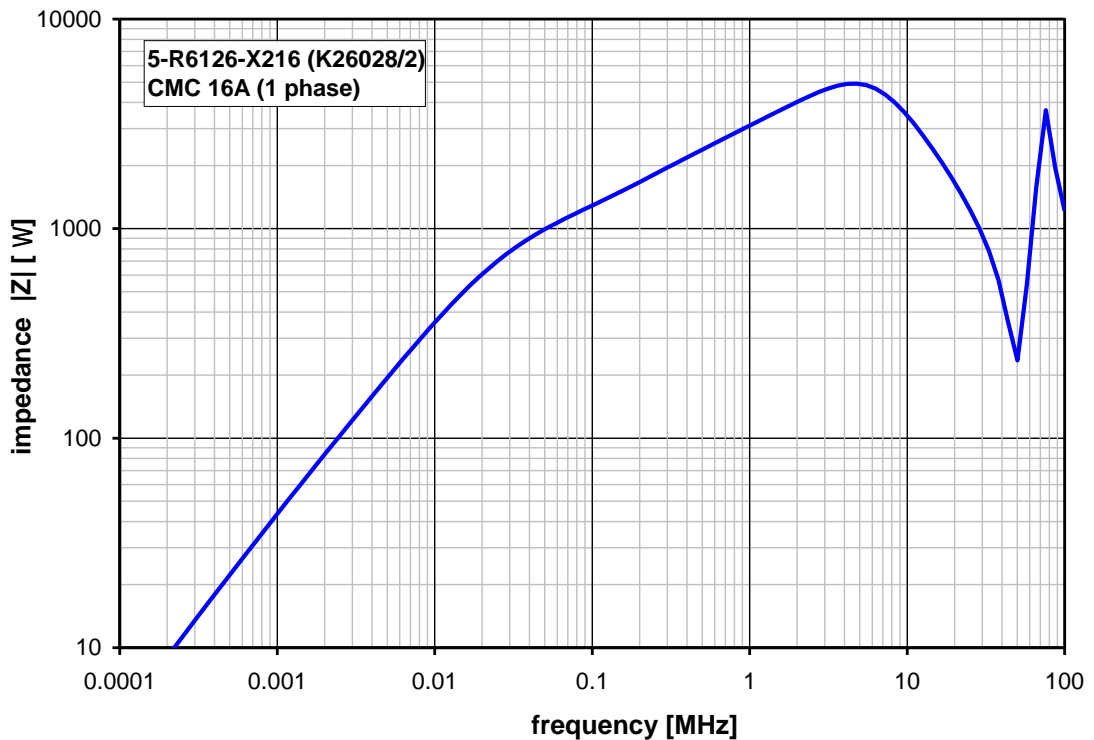
Datum: 10.08.2012
Date:

Kunde: Typenelement / Standard type
Customer

Kd. Sach Nr.:
Customers part no.:

Seite 3 von 3
Page of

Typische Kurven / typical characteristics :



Hrsg.: KB-E
editor

Bearb.: Wink
designer

KB-PM: RKI.
check

freig.: HS
released

Компания «Океан Электроники» предлагает заключение долгосрочных отношений при поставках импортных электронных компонентов на взаимовыгодных условиях!

Наши преимущества:

- Поставка оригинальных импортных электронных компонентов напрямую с производств Америки, Европы и Азии, а так же с крупнейших складов мира;
- Широкая линейка поставок активных и пассивных импортных электронных компонентов (более 30 млн. наименований);
- Поставка сложных, дефицитных, либо снятых с производства позиций;
- Оперативные сроки поставки под заказ (от 5 рабочих дней);
- Экспресс доставка в любую точку России;
- Помощь Конструкторского Отдела и консультации квалифицированных инженеров;
- Техническая поддержка проекта, помощь в подборе аналогов, поставка прототипов;
- Поставка электронных компонентов под контролем ВП;
- Система менеджмента качества сертифицирована по Международному стандарту ISO 9001;
- При необходимости вся продукция военного и аэрокосмического назначения проходит испытания и сертификацию в лаборатории (по согласованию с заказчиком);
- Поставка специализированных компонентов военного и аэрокосмического уровня качества (Xilinx, Altera, Analog Devices, Intersil, Interpoint, Microsemi, Actel, Aeroflex, Peregrine, VPT, Syfer, Eurofarad, Texas Instruments, MS Kennedy, Miteq, Cobham, E2V, MA-COM, Hittite, Mini-Circuits, General Dynamics и др.);

Компания «Океан Электроники» является официальным дистрибьютором и эксклюзивным представителем в России одного из крупнейших производителей разъемов военного и аэрокосмического назначения «JONHON», а так же официальным дистрибьютором и эксклюзивным представителем в России производителя высокотехнологичных и надежных решений для передачи СВЧ сигналов «FORSTAR».



JONHON

«JONHON» (основан в 1970 г.)

Разъемы специального, военного и аэрокосмического назначения:

(Применяются в военной, авиационной, аэрокосмической, морской, железнодорожной, горно- и нефтедобывающей отраслях промышленности)

«FORSTAR» (основан в 1998 г.)

ВЧ соединители, коаксиальные кабели, кабельные сборки и микроволновые компоненты:

(Применяются в телекоммуникациях гражданского и специального назначения, в средствах связи, РЛС, а так же военной, авиационной и аэрокосмической отраслях промышленности).



Телефон: 8 (812) 309-75-97 (многоканальный)

Факс: 8 (812) 320-03-32

Электронная почта: ocean@oceanchips.ru

Web: <http://oceanchips.ru/>

Адрес: 198099, г. Санкт-Петербург, ул. Калинина, д. 2, корп. 4, лит. А