

### MG0675S-BN4MM



#### Features

- High short circuit capability, self limiting short circuit current
- $V_{CE(sat)}$  with positive temperature coefficient
- Fast switching and short tail current
- Free wheeling diodes with fast and soft reverse recovery
- Low switching losses

#### Agency Approvals

AGENCY	AGENCY FILE NUMBER
	E71639

#### Applications

- High frequency switching application
- Medical applications
- Motion/servo control
- UPS systems

#### Module Characteristics ( $T_c = 25^\circ\text{C}$ , unless otherwise specified)

Symbol	Parameters	Test Conditions	Min	Typ	Max	Unit
$T_J \text{ max}$	Max. Junction Temperature				175	$^\circ\text{C}$
$T_{J \text{ op}}$	Operating Temperature		-40		150	$^\circ\text{C}$
$T_{\text{stg}}$	Storage Temperature		-40		125	$^\circ\text{C}$
$V_{\text{isol}}$	Insulation Test Voltage	AC, t=1min		3000		V
CTI	Comparative Tracking Index		350			
Torque	Module-to-Sink	Recommended (M6)	3		5	N·m
Torque	Module Electrodes	Recommended (M5)	2.5		5	N·m
Weight				160		g

#### Absolute Maximum Ratings ( $T_c = 25^\circ\text{C}$ , unless otherwise specified)

Symbol	Parameters	Test Conditions	Values	Unit
<b>IGBT</b>				
$V_{\text{CES}}$	Collector - Emitter Voltage	$T_J=25^\circ\text{C}$	600	V
$V_{\text{GES}}$	Gate - Emitter Voltage		$\pm 20$	V
$I_C$	DC Collector Current	$T_c=25^\circ\text{C}$	100	A
		$T_c=70^\circ\text{C}$	75	A
$I_{\text{CM}}$	Repetitive Peak Collector Current	$t_p=1\text{ms}$	150	A
$P_{\text{tot}}$	Power Dissipation Per IGBT		250	W
<b>Diode</b>				
$V_{\text{RRM}}$	Repetitive Reverse Voltage	$T_J=25^\circ\text{C}$	600	V
$I_{\text{F(AV)}}$	Average Forward Current	$T_c=25^\circ\text{C}$	100	A
		$T_c=70^\circ\text{C}$	75	A
$I_{\text{FRM}}$	Repetitive Peak Forward Current	$t_p=1\text{ms}$	150	A
$I^2t$		$T_J=125^\circ\text{C}$ , t=10ms, $V_R=0\text{V}$	660	$\text{A}^2\text{s}$

Life Support Note:

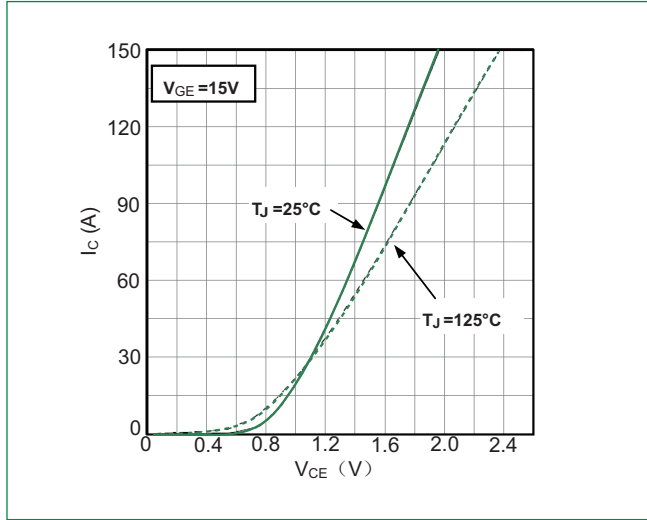
#### Not Intended for Use in Life Support or Life Saving Applications

The products shown herein are not designed for use in life sustaining or life saving applications unless otherwise expressly indicated.

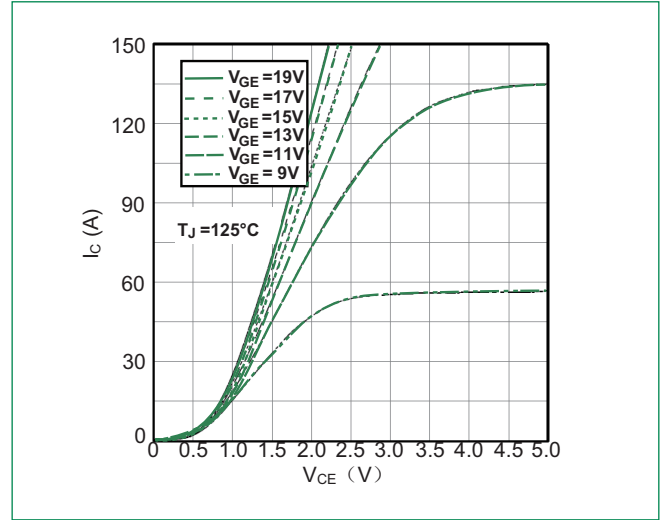
### Electrical and Thermal Specifications ( $T_c = 25^\circ\text{C}$ , unless otherwise specified)

Symbol	Parameters	Test Conditions	Min	Typ	Max	Unit
<b>IGBT</b>						
$V_{GE(th)}$	Gate - Emitter Threshold Voltage	$V_{CE}=V_{GE}, I_C=1.2\text{mA}$	4.9	5.8	6.5	V
$V_{CE(sat)}$	Collector - Emitter Saturation Voltage	$I_C=75\text{A}, V_{GE}=15\text{V}, T_J=25^\circ\text{C}$		1.45	1.9	V
		$I_C=75\text{A}, V_{GE}=15\text{V}, T_J=125^\circ\text{C}$		1.6		V
$I_{CES}$	Collector Leakage Current	$V_{CE}=600\text{V}, V_{GE}=0\text{V}, T_J=25^\circ\text{C}$			1	mA
		$V_{CE}=600\text{V}, V_{GE}=0\text{V}, T_J=125^\circ\text{C}$			5	mA
$I_{GES}$	Gate Leakage Current	$V_{CE}=0\text{V}, V_{GE}=\pm 15\text{V}, T_J=125^\circ\text{C}$	-400		400	nA
$R_{Gint}$	Integrated Gate Resistor			0		$\Omega$
$Q_{ge}$	Gate Charge	$V_{CC}=300\text{V}, I_C=75\text{A}, V_{GE}=\pm 15\text{V}$		0.8		$\mu\text{C}$
$C_{ies}$	Input Capacitance	$V_{CE}=25\text{V}, V_{GE}=0\text{V}, f=1\text{MHz}$		4.6		nF
$C_{res}$	Reverse Transfer Capacitance			0.145		nF
$t_{d(on)}$	Turn - on Delay Time	$V_{CC}=300\text{V}$ $I_C=75\text{A}$ $R_G=5.1\Omega$ $V_{GE}=\pm 15\text{V}$ Inductive Load	$T_J=25^\circ\text{C}$	25		ns
			$T_J=125^\circ\text{C}$	25		ns
$t_r$	Rise Time		$T_J=25^\circ\text{C}$	20		ns
			$T_J=125^\circ\text{C}$	20		ns
$t_{d(off)}$	Turn - off Delay Time		$T_J=25^\circ\text{C}$	210		ns
			$T_J=125^\circ\text{C}$	240		ns
$t_f$	Fall Time		$T_J=25^\circ\text{C}$	60		ns
			$T_J=125^\circ\text{C}$	70		ns
$E_{on}$	Turn - on Energy		$T_J=25^\circ\text{C}$	0.35		mJ
			$T_J=125^\circ\text{C}$	0.5		mJ
$E_{off}$	Turn - off Energy	$T_J=25^\circ\text{C}$	2.4		mJ	
		$T_J=125^\circ\text{C}$	2.8		mJ	
$I_{SC}$	Short Circuit Current	$t_{psc} \leq 6\mu\text{s}, V_{GE}=15\text{V}, T_J=125^\circ\text{C}, V_{CC}=360\text{V}$		380		A
$R_{thJCD}$	Junction-to-Case Thermal Resistance (Per IGBT)				0.6	K/W
<b>Diode</b>						
$V_F$	Forward Voltage	$I_F=75\text{A}, V_{GE}=0\text{V}, T_J=25^\circ\text{C}$		1.55	1.95	V
		$I_F=75\text{A}, V_{GE}=0\text{V}, T_J=125^\circ\text{C}$		1.50		V
$I_{RRM}$	Max. Reverse Recovery Current	$I_F=75\text{A}, V_R=300\text{V}$		115		A
$Q_{rr}$	Reverse Recovery Charge	$di_F/dt=-4000\text{A}/\mu\text{s}$		6.0		$\mu\text{C}$
$E_{rec}$	Reverse Recovery Energy	$T_J=125^\circ\text{C}$		1.5		mJ
$R_{thJC}$	Junction-to-Case Thermal Resistance (Per Diode)				0.9	K/W

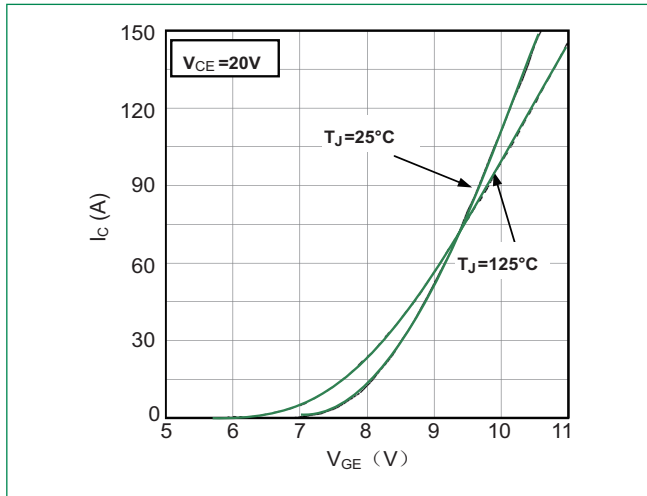
**Figure 1: Typical Output Characteristics**



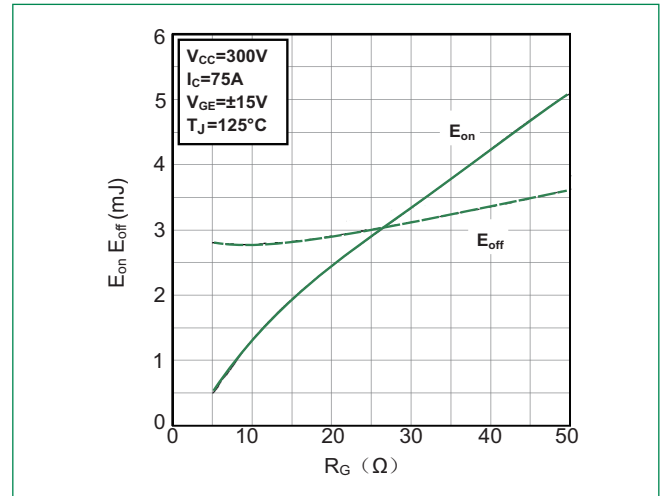
**Figure 2: Typical Output characteristics**



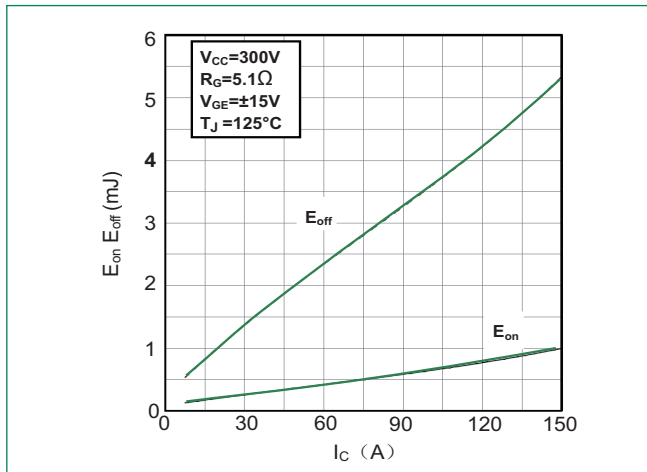
**Figure 3: Typical Transfer characteristics**



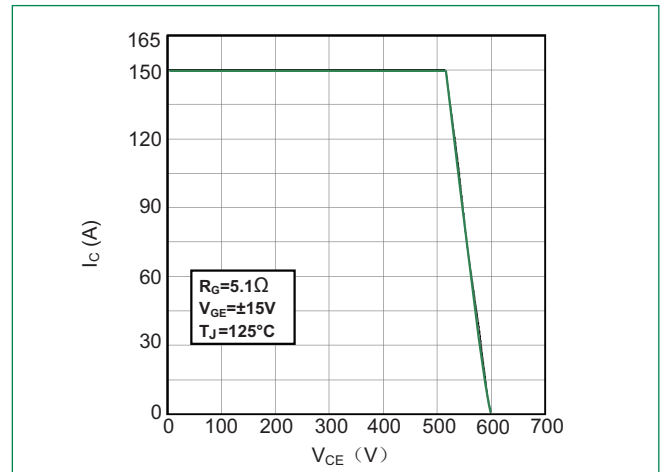
**Figure 4: Switching Energy vs. Gate Resistor**



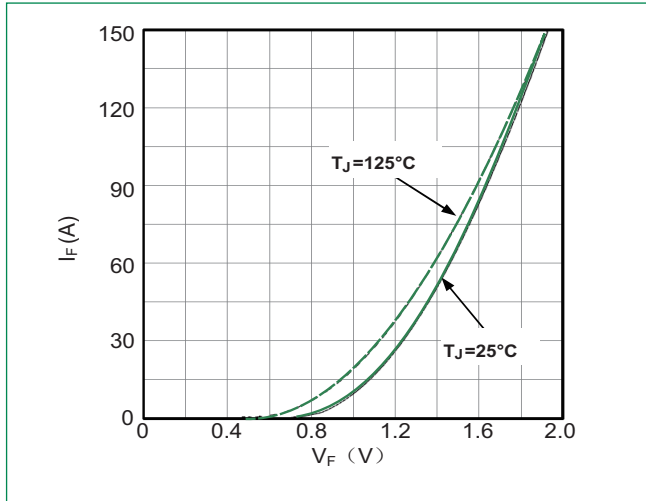
**Figure 5: Switching Energy vs. Collector Current**



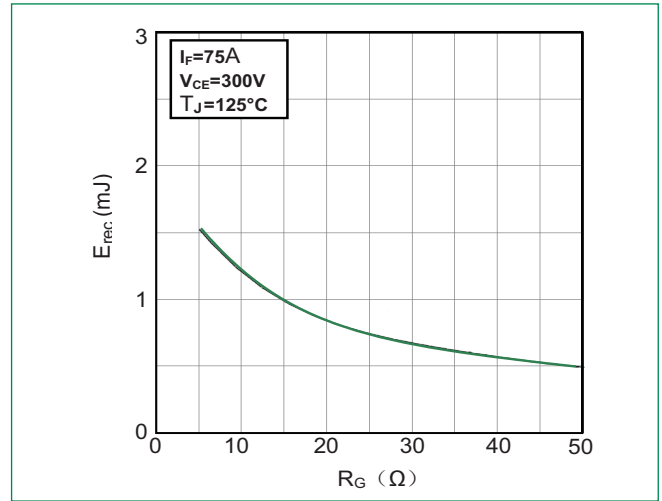
**Figure 6: Reverse Biased Safe Operating Area**



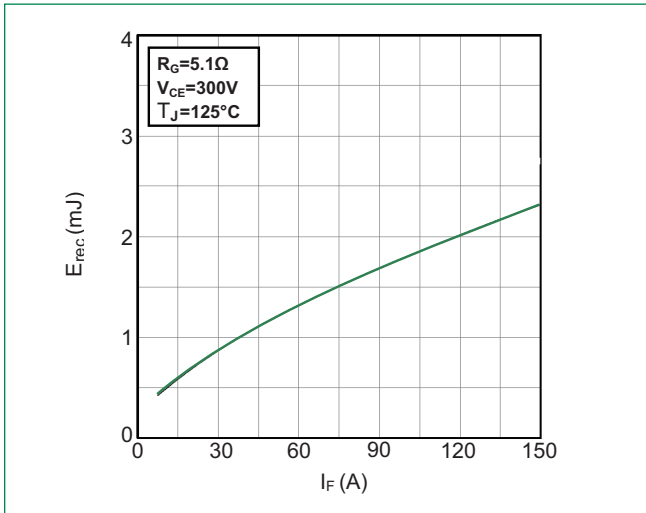
**Figure 7: Diode Forward Characteristics**



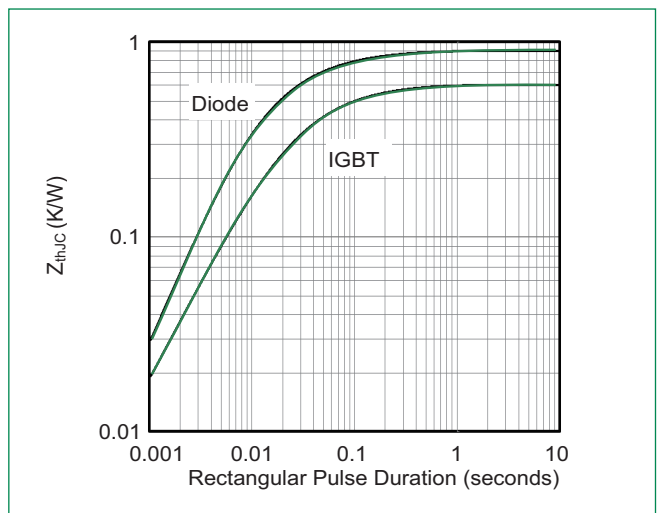
**Figure 8: Switching Energy vs. Gate Resistor**



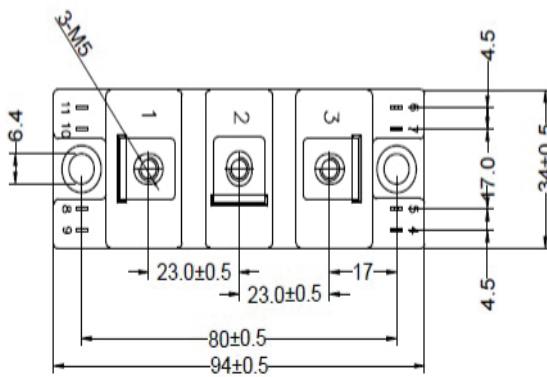
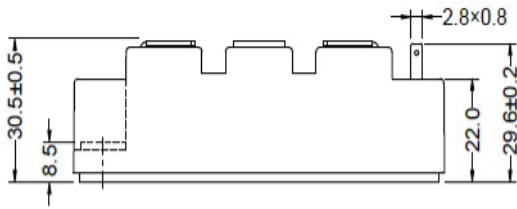
**Figure 9: Switching Energy vs. Forward Current**



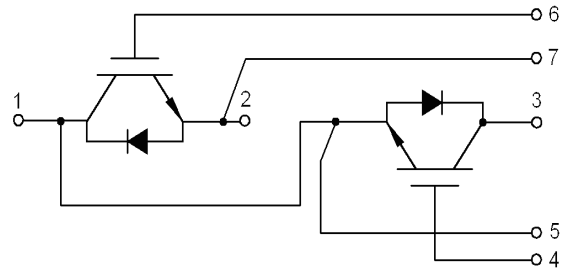
**Figure 10: Transient Thermal Impedance**



### Dimensions-Package S



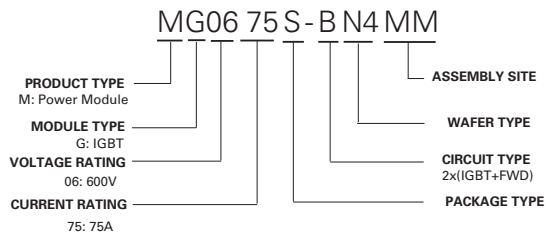
### Circuit Diagram



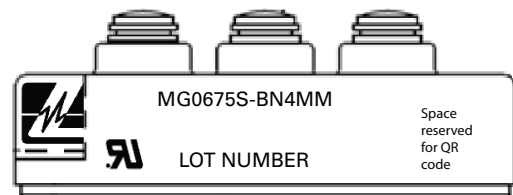
### Packing Options

Part Number	Marking	Weight	Packing Mode	M.O.Q
MG0675S-BN4MM	MG0675S-BN4MM	160g	Bulk Pack	100

### Part Numbering System



### Part Marking System



Компания «Океан Электроники» предлагает заключение долгосрочных отношений при поставках импортных электронных компонентов на взаимовыгодных условиях!

Наши преимущества:

- Поставка оригинальных импортных электронных компонентов напрямую с производств Америки, Европы и Азии, а так же с крупнейших складов мира;
- Широкая линейка поставок активных и пассивных импортных электронных компонентов (более 30 млн. наименований);
- Поставка сложных, дефицитных, либо снятых с производства позиций;
- Оперативные сроки поставки под заказ (от 5 рабочих дней);
- Экспресс доставка в любую точку России;
- Помощь Конструкторского Отдела и консультации квалифицированных инженеров;
- Техническая поддержка проекта, помощь в подборе аналогов, поставка прототипов;
- Поставка электронных компонентов под контролем ВП;
- Система менеджмента качества сертифицирована по Международному стандарту ISO 9001;
- При необходимости вся продукция военного и аэрокосмического назначения проходит испытания и сертификацию в лаборатории (по согласованию с заказчиком);
- Поставка специализированных компонентов военного и аэрокосмического уровня качества (Xilinx, Altera, Analog Devices, Intersil, Interpoint, Microsemi, Actel, Aeroflex, Peregrine, VPT, Syfer, Eurofarad, Texas Instruments, MS Kennedy, Miteq, Cobham, E2V, MA-COM, Hittite, Mini-Circuits, General Dynamics и др.);

Компания «Океан Электроники» является официальным дистрибьютором и эксклюзивным представителем в России одного из крупнейших производителей разъемов военного и аэрокосмического назначения «JONHON», а так же официальным дистрибьютором и эксклюзивным представителем в России производителя высокотехнологичных и надежных решений для передачи СВЧ сигналов «FORSTAR».



## JONHON

«JONHON» (основан в 1970 г.)

Разъемы специального, военного и аэрокосмического назначения:

(Применяются в военной, авиационной, аэрокосмической, морской, железнодорожной, горно- и нефтедобывающей отраслях промышленности)

«FORSTAR» (основан в 1998 г.)

ВЧ соединители, коаксиальные кабели,  
кабельные сборки и микроволновые компоненты:

(Применяются в телекоммуникациях гражданского и специального назначения, в средствах связи, РЛС, а так же военной, авиационной и аэрокосмической отраслях промышленности).



Телефон: 8 (812) 309-75-97 (многоканальный)

Факс: 8 (812) 320-03-32

Электронная почта: [ocean@oceanchips.ru](mailto:ocean@oceanchips.ru)

Web: <http://oceanchips.ru/>

Адрес: 198099, г. Санкт-Петербург, ул. Калинина, д. 2, корп. 4, лит. А