


9000 Series/Spartan SIP Reed Relays



Economy SIP Reed Relays

The SIP relay is the industry choice for a wide variety of designs where economy, performance and a compact package are needed. The 9007 Spartan Series is a general purpose economy version of the 9001 for applications with less stringent requirements. The 9081 Spartan Series is similar to the 9007, but with alternate industry standard footprints to accommodate other options, including Form C types. These relays are well suited for applications in Security, Instrumentation and Modems. The specification tables allow you to select the appropriate relay for your application.

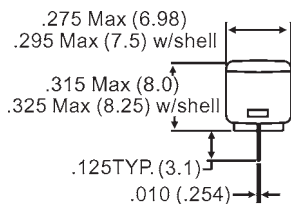
Series Features

- ◆ Hermetically sealed contacts for long life
- ◆ High dielectric strength available, consult factory
- ◆ High speed switching compared to electromechanical relays
- ◆ Molded thermoset body on integral lead frame design
- ◆ Form C available (9081C)
- ◆ Optional Coil Suppression Diode - protects coil drive circuits
- ◆ UL File # E67117, CSA File # LR 28537

Model 9081

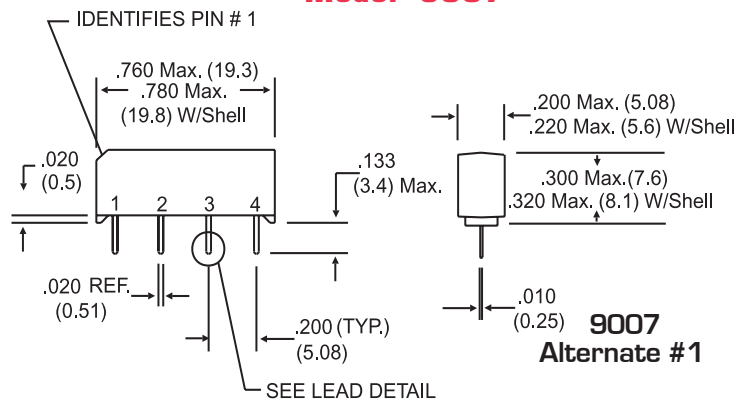


9081

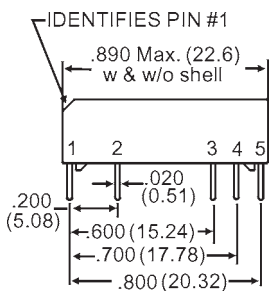


End View - 9081, 9081C & 9081C1

Model 9007



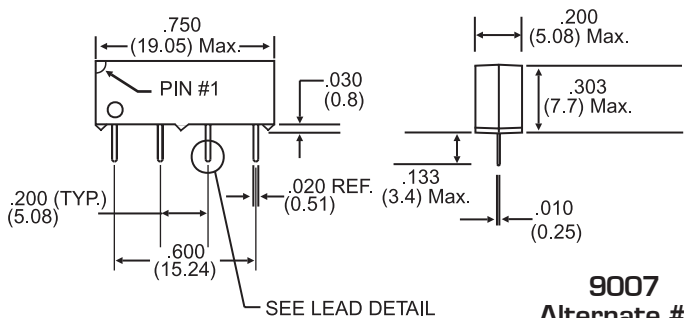
9007 Alternate #1



9081C



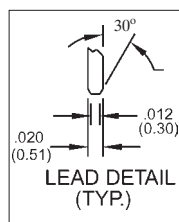
9081C1



9007 Alternate #2

Ordering Information

| | |
|------------------------|---|
| Part Number | 90XX-XX-XX |
| Model Number | 9007 9081 9081C 9081C1 |
| Coil Voltage | 05=5 volts 12=12 volts 24=24 volts |
| Magnetic Shield Option | 0= No Shield 1= Shield (External) 4= High-Sensitivity Coil w/Mag. Shield (5V & 12V only); N/A 9081C 5= High-Sensitivity Coil w/o Mag. Shield (12V only); N/A 9081C |
| General Options | 0= No Diode 1= Diode ² (9007 Only) 2= Form B Contacts (Normally Closed ³) (Available on 5V only) |

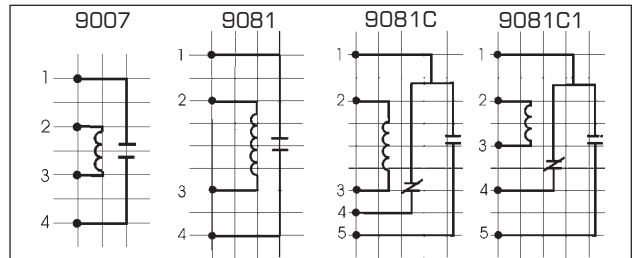


Dimensions in Inches (Millimeters)

9000 Series/Spartan SIP Reed Relays

| Model Number | | | 9007 ² | | | 9081 | | | 9081C | | |
|--|---|------------------------|-------------------|------|------|------------------|------|------|--------------------|------|------|
| Parameters | Test Conditions | Units | .2 -.2 -.2 SIP | | | .2 -.4 -.2 SIP | | | .2 -.4 -.1 -.1 SIP | | |
| COIL SPECS. | | | | | | | | | | | |
| Nom. Coil Voltage | | VDC | 5 | 12 | 24 | 5 | 12 | 24 | 5 | 12 | 24 |
| Max. Coil Voltage | | VDC | 6.5 | 15.0 | 32.0 | 6.5 | 15.0 | 32.0 | 6.5 | 15.0 | 32.0 |
| Coil Resistance (standard) | +/- 10%, 25° C | Ω | 500 | 1000 | 2000 | 500 | 1000 | 2000 | 125 | 500 | 2000 |
| Coil Resistance (hi-sensitivity) | | Ω | 1000 | 2000 | -- | 1000 | 2000 | -- | -- | -- | -- |
| Operate Voltage | Must Operate by | VDC - Max. | 3.75 | 9.0 | 18.0 | 3.75 | 9.0 | 18.0 | 3.75 | 9.0 | 18.0 |
| Release Voltage | Must Release by | VDC - Min. | 0.4 | 1.0 | 2.0 | 0.4 | 1.0 | 2.0 | 0.4 | 1.0 | 2.0 |
| CONTACT RATINGS | | | | | | | | | | | |
| Switching Voltage | Max DC/Peak AC Resist. | Volts | 200 | | | 200 | | | 175 | | |
| Switching Current | Max DC/Peak AC Resist. | Amps | 0.5 | | | 0.5 | | | 0.4 | | |
| Carry Current | Max DC/Peak AC Resist. | Amps | 1.0 | | | 1.0 | | | 1.0 | | |
| Contact Rating | Max DC/Peak AC Resist. | Watts | 10 | | | 10 | | | 5 | | |
| Life Expectancy-Typical ¹ | Signal Level 1.0V, 10.0mA | x 10 ⁶ Ops. | 100 | | | 100 | | | 100 | | |
| Static Contact Resistance (max. init.) | 50mV, 10mA | Ω | 0.200 | | | 0.200 | | | 0.200 | | |
| Dynamic Contact Resistance (max. init.) | 0.5V, 50mA at 100 Hz, 1.5 msec | Ω | N/A | | | N/A | | | N/A | | |
| RELAY SPECIFICATIONS | | | | | | | | | | | |
| Insulation Resistance (minimum) | Between all Isolated Pins at 100V, 25°C, 40% RH | Ω | 10 ¹⁰ | | | 10 ¹⁰ | | | 10 ¹⁰ | | |
| Capacitance - Typical Across Open Contacts | No Shield | pF | 0.7 | | | 0.7 | | | 0.7 | | |
| | Shield Floating | pF | - | | | - | | | - | | |
| | Shield Guarding | pF | - | | | - | | | - | | |
| Open Contact to Coil | No Shield | pF | 1.4 | | | 1.4 | | | 1.4 | | |
| | Shield Floating | pF | - | | | - | | | - | | |
| | Shield Guarding | pF | - | | | - | | | - | | |
| Contact to Shield | Contacts Open, Shield Floating | pF | - | | | - | | | - | | |
| | | | | | | | | | | | |
| Dielectric Strength (minimum) | Between Contacts | VDC/peak AC | 250 | | | 250 | | | 200 | | |
| | Contacts to Shield | VDC/peak AC | - | | | - | | | - | | |
| | Contacts/Shield to Coil | VDC/peak AC | 1500 | | | 1500 | | | 1500 | | |
| Operate Time - including bounce - Typical | At Nominal Coil Voltage, 30 Hz Square Wave | msec. | 0.50 | | | 0.50 | | | 1.0 | | |
| Release Time - Typical | Zener-Diode Suppression ⁴ | msec. | 0.20 | | | 0.20 | | | 1.5 | | |

Top View:
Dot stamped on top of relay refers to pin #1 location. Grid = .1"x.1" (2.54mm x 2.54mm)



Notes:

- ¹ Consult factory for life expectancy at other switching loads.
- ² Optional diode is connected to pin #2 (+) and pin #3(-). Correct coil polarity must be observed.
- ³ These relays contain bias magnets. Correct coil polarity must be observed. Pin #2(+)
- ⁴ Consists of 56V Zener diode and 1N4148 diode in series, connected in parallel with coil.

Environmental Ratings

Storage Temp: -35°C to +100°C;
 Operating Temp: -20°C to +85°C
 Solder Temp: 270°C max; 10 sec. max
 The operate and release voltage and the coil resistance are specified at 25°C. These values vary by approximately 0.4% / °C as the ambient temperature varies.
 Vibration: 20 G's to 2000 Hz; Shock: 50 G's

Компания «Океан Электроники» предлагает заключение долгосрочных отношений при поставках импортных электронных компонентов на взаимовыгодных условиях!

Наши преимущества:

- Поставка оригинальных импортных электронных компонентов напрямую с производств Америки, Европы и Азии, а так же с крупнейших складов мира;
- Широкая линейка поставок активных и пассивных импортных электронных компонентов (более 30 млн. наименований);
- Поставка сложных, дефицитных, либо снятых с производства позиций;
- Оперативные сроки поставки под заказ (от 5 рабочих дней);
- Экспресс доставка в любую точку России;
- Помощь Конструкторского Отдела и консультации квалифицированных инженеров;
- Техническая поддержка проекта, помощь в подборе аналогов, поставка прототипов;
- Поставка электронных компонентов под контролем ВП;
- Система менеджмента качества сертифицирована по Международному стандарту ISO 9001;
- При необходимости вся продукция военного и аэрокосмического назначения проходит испытания и сертификацию в лаборатории (по согласованию с заказчиком);
- Поставка специализированных компонентов военного и аэрокосмического уровня качества (Xilinx, Altera, Analog Devices, Intersil, Interpoint, Microsemi, Actel, Aeroflex, Peregrine, VPT, Syfer, Eurofarad, Texas Instruments, MS Kennedy, Miteq, Cobham, E2V, MA-COM, Hittite, Mini-Circuits, General Dynamics и др.);

Компания «Океан Электроники» является официальным дистрибьютором и эксклюзивным представителем в России одного из крупнейших производителей разъемов военного и аэрокосмического назначения «JONHON», а так же официальным дистрибьютором и эксклюзивным представителем в России производителя высокотехнологичных и надежных решений для передачи СВЧ сигналов «FORSTAR».



JONHON

«JONHON» (основан в 1970 г.)

Разъемы специального, военного и аэрокосмического назначения:

(Применяются в военной, авиационной, аэрокосмической, морской, железнодорожной, горно- и нефтедобывающей отраслях промышленности)

«FORSTAR» (основан в 1998 г.)

ВЧ соединители, коаксиальные кабели, кабельные сборки и микроволновые компоненты:

(Применяются в телекоммуникациях гражданского и специального назначения, в средствах связи, РЛС, а так же военной, авиационной и аэрокосмической отраслях промышленности).



Телефон: 8 (812) 309-75-97 (многоканальный)

Факс: 8 (812) 320-03-32

Электронная почта: ocean@oceanchips.ru

Web: <http://oceanchips.ru/>

Адрес: 198099, г. Санкт-Петербург, ул. Калинина, д. 2, корп. 4, лит. А